

# Аппликация Заяц/Кролик из бумаги для детей (шаблоны)

---

В этой статье мы подготовили для вас очень милую и невероятно красивую объемную аппликацию на тему Заяц, Зайчик, Кролик!

Представленная на страничке аппликация подойдет для детей разных возрастов – дошкольного и младшего школьного возраста. Вы можете использовать готовый материал для проведения творческих занятий с детьми в детском саду или школе. Так же данная аппликация отлично подойдет и для занятий с ребенком дома с родителями.

Аппликацию можно сделать в преддверии светлого праздника Пасха. Тогда симпатичный кролик будет исполнять роль пасхального кролика. Дополнить аппликацию можно вырезанными из бумаги яйцами.




Не стоит забывать и о том, что 2023 год пройдет под покровительством Кролика! Такая поделка станет прекрасным детским новогодним подарком для любимых бабушек и дедушек. Останется лишь подписать готовую аппликацию «С Новым 2023 годом!»


## Аппликация Заяц /Кролик из бумаги (шаблоны)




Для создания аппликации вам будут необходимы следующие материалы – лист белого картона (в качестве фона для аппликации), готовые шаблоны всех деталей, ножницы, клей, цветные карандаши или фломастеры.


Итак, как вы могли уже заметить на страничке два варианта шаблонов – цветные и черно-белые. Цветные шаблоны сразу готовы к работе, а черно-белые необходимо будет раскрасить. Для раскрашивания вы можете использовать цветные карандаши или фломастеры.

















Теперь аккуратно вырежьте все детали.

Первым делом приклейте на большие детали ушей розовые части. Так ушки у будущего кролика будут смотреться еще симпатичнее.

Готовые ушки приклейте к голове с обратной ее стороны.





Готовую голову зайца с ушками приклейте листу картона. Ориентируйтесь на центр листа.



Затем приклейте часть туловища.

Теперь можно приклеить кролику розовые щечки в виде сердечек.



Украсьте свою аппликацию бумажными цветочками. Приклеивайте цветы к шее кролика, а так же сделайте красивый объемный венок ему на голову.



Аппликация Заяц/Кролик готова!



Мы будем очень рады, если вы решите поделиться с нами результатами своего творчества. Присылайте к нам на электронную почту – [vtemyby@gmail.com](mailto:vtemyby@gmail.com) фотографии с ваших аппликаций, где были использованы представленные в статье шаблоны. Все фотографии мы с удовольствием разместим у нас на сайте с указанием вашего авторства.

<https://vtemu.by/novosti-v-temu/applikaciya-zayac-krolik-iz-bumagi-dlya-detej-shablony/>