

# Логопедический массаж

Презентацию подготовила:

Учитель-логопед МБДОУ д/с №16 г. Белгорода

Оскирко Елизавета Сергеевна

Дифференцированный логопедический массаж — часть комплексной медико-психолого-педагогической работы, направленной на коррекцию различных речевых расстройств. Массаж используется в логопедической работе с детьми с

**дизартрией**

**ринолалией**

**заиканием**



Логопедический массаж — это одна из логопедических технологий, активный метод механического воздействия. Массаж применяется в тех случаях, когда имеют место нарушения тонуса артикуляционных мышц. Массаж может проводиться на всех этапах коррекционно-логопедического воздействия.



**Этап формирования  
коммуникативных умений и  
навыков**



**Этап формирования  
первичных произносительных  
умений и навыков**



**Подготовительный этап**

## Задачи логопедического массажа:



**1.**

***Нормализация тонуса мышц артикуляционного аппарата***

**2.**

***Активизация мышц периферического речевого аппарата***

**3.**

***Стимуляция проприоцептивных ощущений***

**4.**

***Подготовка условий к формированию произвольных, координированных движений органов артикуляции***

**5.**

***Уменьшение гиперсаливации***

**6.**

***Укрепление глоточного рефлекса***

**7.**

***Афферентация в речевые зоны коры головного мозга***

## Приёмы классического массажа:

***Поглаживания***



**Растирание**



***Разминание***



***Вибрация***

## Области выполнения массажа:



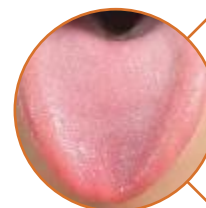
Голова, шея,  
верхний  
плечевой пояс



Мышцы щек



Мышцы губ



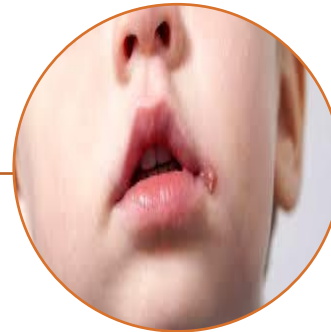
Мышцы языка



# Противопоказания:



***Кожные заболевания:  
грибковые, гнойничковые,  
герпес, трещины, гематомы,  
онкологические заболевания.***



***Инфекционные заболевания:  
ангины, острые лихорадочные  
состояния, детские инфекции,  
другие инфекционные  
заболевания.***




***Стоматологические  
заболевания:  
стоматиты, оперативные  
вмешательства, удаления  
или выпадение зубов.***

## Виды массажа:



***Классический***



***Точечный***



***Зондовый***



***Аппаратный***



***Самомассаж***

## Условия проведения массажа:



***Теплое, хорошо проветриваемое помещение***



***Чистые, теплые руки логопеда с коротко остриженными ногтями***



***2 часа после приема пищи ребенка***



***Во время массажа ребенок не должен испытывать боли и насилия***



***Длительность одной процедуры может варьировать в зависимости от возраста ребенка, индивидуальных особенностей и т.д.***





**Спасибо за внимание!**