

Одежда и уход за ней

Подготовила: Позднякова Н.Г.,
учитель СБО /ОСЖ

г. Зеленогорск



Одежда



изделия из различных материалов,
которые люди надевают на себя для прикрытия тела.

Назначение одежды:

- *защита* от вредного воздействия окружающей среды (холод, дождь, солнце, насекомые и т.д.);
- *украшение* внешности человека и *скрывание* недостатков фигуры;
- *информация* о социальном статусе, возрасте, поле, национальности, профессии, религиозной принадлежности, образе жизни и индивидуальных особенностях, а также личном вкусе человека.



Виды одежды

По половозрастным признакам:



ЖЕНСКАЯ



мужская



детская



По назначению:



домашняя



повседневная



праздничная



спортивная



рабочая



В зависимости от сезона:



демисезонная



зимняя



летняя



В зависимости от способа применения:



верхняя



легкая



белье



пляжная



*головные
уборы*



Уход за одеждой

- ❖ СТИРКА
- ❖ СУШКА
- ❖ УТЮЖКА
- ❖ ЧИСТКА
- ❖ ХРАНЕНИЕ



Из истории



У разных народов существовали различные способы стирки. Но все они сводились, в основном, к замачиванию белья в холодной или горячей воде, после чего его терли, били, колотили по плоским камням на берегу реки, полоскали, выжимали и сушили.



Стирка одежды

РУЧНАЯ СТИРКА



МАШИННАЯ СТИРКА



Перед тем, как стирать – посмотри ярлык на одежде!



Не стирать



Можно стирать



Только ручная стирка



Стирать при температуре не выше 30°



Стирать при температуре не выше 40°



Стирать при температуре не выше 60°



Можно стирать с кипячением



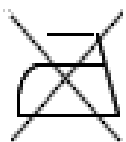
Сушка одежды



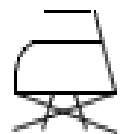
Утюжка одежды



**Перед тем, как утюжить -
посмотри ярлык на одежде!**



Не гладить



Не отпаривать



Можно гладить



Гладить при низкой температуре (до 110 градусов)



Гладить при средней температуре (до 150 градусов)



Гладить при высокой температуре (до 200 градусов)




Повседневный уход за одеждой:

- платья, блузки, костюмы, пальто вешай на плечики в шкаф;
- на широкие плечики вешай верхнюю одежду, на узкие – легкую одежду;
- мокрую одежду встряхни, повесь на плечики, высуши;
- грязь с сухой одежды счищай щеткой;
- вязанные вещи складывай на полку в шкаф.



Щётки для одежды



РОЛИК



ПАРОВАЯ ЩЁТКА



Хранение одежды

Шкаф



Комод



Чехлы для хранения



Вывод:

При надлежащем уходе и бережном хранении ваша одежда прослужит долгую и верную службу, а это сэкономит средства вашего семейного бюджета.

Кроме того, следуя этим несложным правилам ухода за одеждой, ваши вещи всегда будут выглядеть свежими, без характерного для старой одежды ощущения поношенности. Что, конечно, только создаст вам имидж аккуратного, следящего за своим внешним видом человека.

Помните, ведь встречают по одежке, поэтому и ваше отношение к одежде в какой-то степени будет определять отношение к вам окружающих людей.



СПАСИБО ЗА ВНИМАНИЕ!

