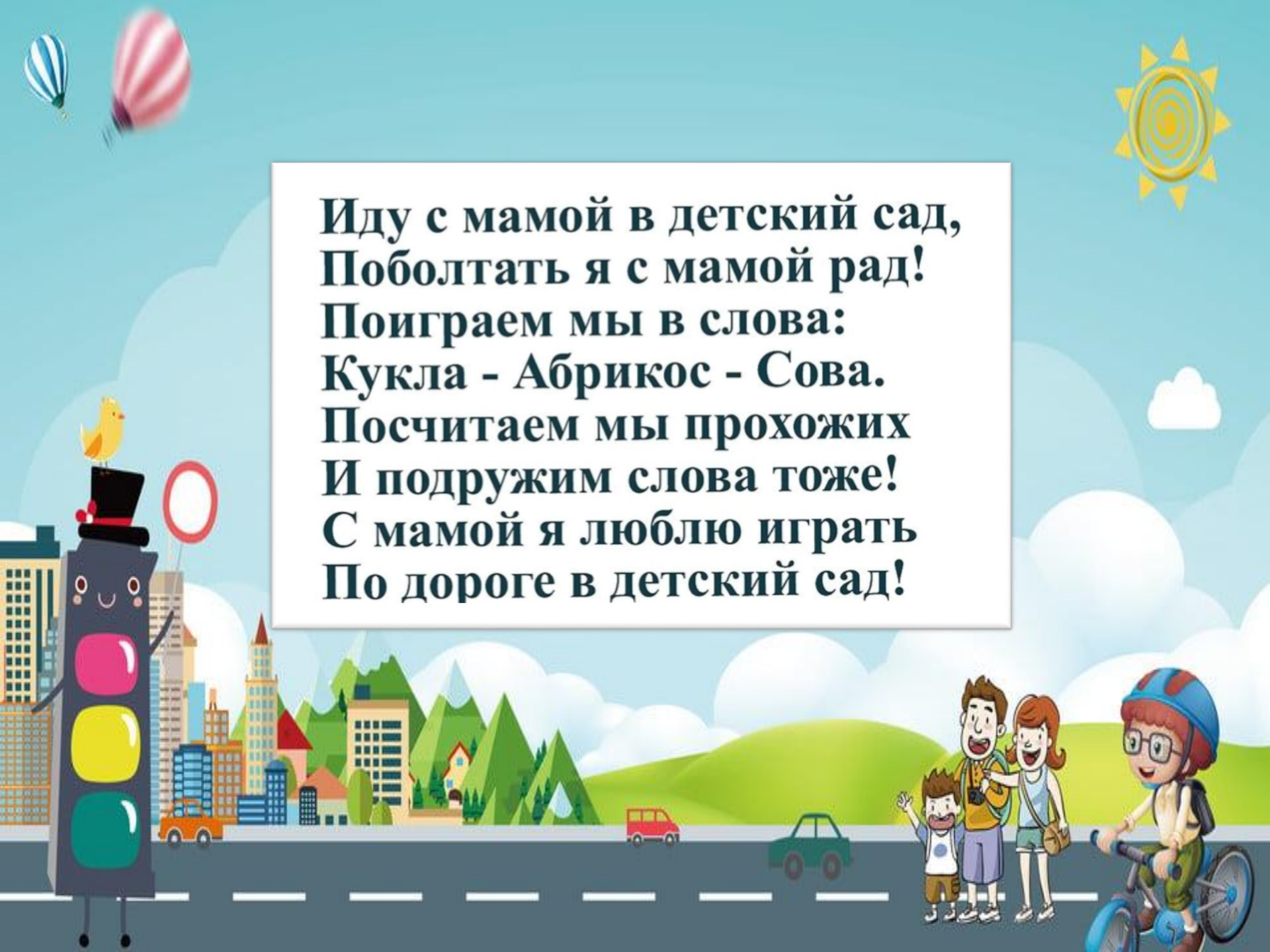





РЕЧЕВЫЕ ИГРЫ ПО ДОРОГЕ В ДЕТСКИЙ САД


Учитель-логопед: Иванова О. В.



**Иду с мамой в детский сад,
Поболтать я с мамой рад!
Поиграем мы в слова:
Кукла - Абрикос - Сова.
Посчитаем мы прохожих
И подружим слова тоже!
С мамой я люблю играть
По дороге в детский сад!**



Играть и заниматься с ребенком можно не только за столом дома, но и по пути в детский сад. Уважаемые родители, превратите дорогу в детский сад в игру познавательную, развивающую, интересную как для Вас, так и для вашего ребенка. Игру, которая поможет пробудить его речь и мысли.



Игра «Кто или что может это делать?» (систематизация словаря)

Взрослый называет действие, а ребенок подбирает предметы. Например, слово идет, ребенок подбирает девочка идет, мальчик идет, кошка идет, снег идет и т. д. Подберите слова к глаголам стоит, сидит, лежит, бежит, плавает, спит, ползает, качается, летает, плавает,...

Игра «Что на что похоже» (развитие связной монологической речи, развитие творческих способностей ребенка)

Ребенку предлагается подобрать похожие слова (сравнения)

Белый снег похож на... (что?) Синий лед похож на...

Густой туман похож на...

Чистый дождь похож на...

Блестящая на солнце паутина похожа на...

День похож на...

Игра «Подружи слова» (образование сложных слов)

листья падают – листопад,

снег падает – снегопад,

вода падает – водопад,

сам летает – самолет,

пыль сосет – пылесос...



Игра «Все сделал» (образование глаголов совершенного вида).

Скажи, как будто ты уже все сделал (сделала). мыл – вымыл, вешает – повесил, одевается – оделся, прячется – спрятался, гладит – погладил, стирает – постирал, рисует – нарисовал, пишет – написал, поливает – полил, ловит – поймал, чинит – починил, красит – покрасил, убирает – убрал, строит – построил

Игра «Ты идешь, и я иду» (закрепление в речи глаголов с разными приставками)

Ты выходишь, и я выхожу, ты обходишь и я обхожу и т. д. (подходить, заходить, переходить...) Можно по аналогии использовать глаголы ехать, лететь.

Игра «А что, если...» (развитие связной речи и мыслительных процессов)

Взрослый начинает фразу, ребенок заканчивает. А что произошло, если бы не было ни одной машины... А что произошло, если бы не было птиц... А что произошло, если бы не было конфет... А что бы произошло, если бы было все вокруг твоим... (И т. д. возможно придумать различные варианты).

Игра «Найди дерево» (выделение признаков деревьев: общая форма, расположение ветвей, цвет и внешний вид коры)

Рассмотреть и научиться рассказывать о деревьях и кустарниках, которые встречаются по дороге в детский сад.



Игра «Что для чего» (активизация в речи сложных слов)

Взрослый предлагает вспомнить, где хранятся эти предметы.

хлеб – в хлебнице, сахар – в сахарнице,
конфеты – в конфетнице, мыло – в мыльнице,
перец – в перечнице, салат – в салатнице, суп – в супнице, соус – в соуснице и т. д.


Игра «Говорим и думаем» (закрепление многозначности слова)

Иногда мы говорим одинаковые слова, но думаем о разных предметах. Найдите в стихотворении слова, которые звучат одинаково.

В чужой стране, в чудной стране,
Где не бывать тебе и мне,
Ботинок с черным язычком
С утра лакает молочко.
И целый день в окошко
Глядит глазком картошка.
Бутылка горлышком поет,
Концерты вечером дает.
И стул на гнутых ножках
Танцует под гармошку. (И. Токмакова)

Вспомните, применительно к каким предметам используют слова: ручка, коса, ключ, глазок, ножка, язычок...





Игра «Вместе веселей» (систематизация словарного запаса.) Добавь одно слово, которое подходит к двум словам.

Мама, сын (дочь) – что делают?

Летит, клюет – кто?

Дерево, цветы – что делают?

Сидит, стоит – кто?

Кошка, собака – что делают?

Льет, журчит – что? Шумит, дует – что?

Дождь, снег – что делают?


Игра «Цепочка слов» (закрепить умение выделять первый и последний звук в слове)

Взрослый и ребенок по очереди называют любые слова

Например: кошка – автобус – сок – куст – танк – капуста – ...

Игра «Веселый счет» (согласование числительного с существительным и прилагательным)

Вокруг много одинаковых предметов. Какие ты можешь назвать? (дома, деревья, листья, лужи, сугробы, столбы, окна..) Давай их посчитаем. Один кирпичный дом, два кирпичных дома, три кирпичных дома, четыре кирпичных дома, пять кирпичных домов и т. д. (Каждый день можно подобрать разные определения к одному слову. Например: кирпичный дом, высокий дом, красивый дом, многоэтажный дом, знакомый дом...)

The background of the page is a colorful illustration of a city street. On the left, a tall, stylized traffic light with a face and arms stands on the sidewalk. A yellow bird is perched on its top. In the sky, there are two hot air balloons (one blue and white striped, one pink and white striped) and a bright yellow sun with spiral rays. The street has a grey road with white dashed lines, a red car, a green car, and a blue car. In the background, there are green hills, a small house, and a city skyline with various buildings. On the right, a family is walking: a man in a yellow shirt and purple shorts, a woman in a blue shirt and green shorts, and a young boy in a white shirt and brown shorts. A girl with red hair and glasses is riding a blue bicycle. The sky is light blue with white clouds.

Игра «Как можно...» (расширение и активизация словаря)

Взрослый спрашивает: «Как можно играть?» Ребенок отвечает: «Весело, интересно, громко, дружно...»

Другие вопросы: - Как можно плакать? (Громко, тихо, жалобно, горько...) - Как можно мыть посуду? (Хорошо, плохо, чисто, быстро...) - Как можно пахнуть? (Приятно, вкусно, аппетитно, нежно...) - Как можно быть одетым? (Аккуратно, небрежно, модно...) - Как можно смотреть? (Ласково, зло, внимательно...)

Игра «Исправь предложение» (исправление смысловых ошибок в предложении)

Взрослый произносит неправильное предложение, а ребенок исправляет. - Жук нашел Сашу. (Саша нашел жука.) - Пол бежит по кошке. - Наташа жила у ежика. - Снежная баба лепит Ваню. - Катя ужалила осу. И т. д.

Игра «Исправь предложения».

Сначала родились мы, а потом – наши родители.
Бабушка младше мамы.
Я – бабушкина дочка.