

МАДОУ №51 «Вишенка»



Учитель-логопед :Иванова О. В.


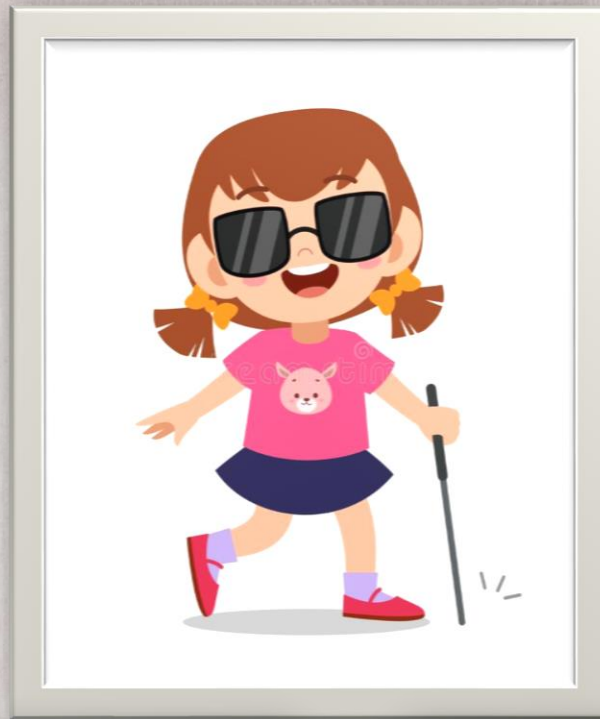
КАЖДЫЙ РЕБЁНОК ОСОБЕННЫЙ
ВСЕ ДЕТИ – РАВНЫЕ

Цели: развивать у детей терпимость к различиям между людьми, формировать толерантное, уважительное отношение друг к другу, развивать способность правильно взаимодействовать с людьми с ОВЗ.

Задачи :

1. Дать детям представление о людях с ОВЗ.
2. Расширить и закрепить представление детей о доброте и толерантном отношении к людям с ОВЗ.
3. Расширить представления детей о приспособлениях, которыми пользуются люди с ОВЗ.
4. Формировать представление о роли зрения, слуха, а также возможности ходить в жизни человека.
5. Расширить и закрепить знания о правилах общения с людьми с ОВЗ.
6. Воспитывать умение грамотно оказывать требуемую помощь.







Правило 1 . Представиться, описать спутников и место, куда собираетесь.



СЛАБОВИДЯЩИЙ НЕ ЗНАЕТ,
КТО НАХОДИТСЯ РЯДОМ С НИМ



ОПИШИ СВОИХ СПУТНИКОВ,
ПОМОГИ ЕМУ СОРИЕНТИРОВАТЬСЯ






Правило 2. Если человек плохо слышит, надо помахать ему рукой или постучать по плечу.



НЕ НУЖНО ОСОБЫХ УСИЛИЙ,
ЧТОБЫ ТЕБЯ ЗАМЕТИЛ СЛАБОСЛЫШАЩИЙ



ПРОСТО ПОМАШИ ЕМУ РУКОЙ
ИЛИ ПОХЛОПАЙ ПО ПЛЕЧУ



Правило 3. Узнать, требуется ли помощь. Далее уточнить, что нужно сделать, как помочь.



ОТДАЙ!
Я ПОМОГУ!



НЕ «ПРИЧИНЯЙ» ДОБРО!
ПОМОГАТЬ НАДО С УМОМ



МОЖНО Я ПОМОГУ?



ПРЕДЛОЖИ ПОМОЩЬ, УТОЧНИ, ЧТО НАДО
ДЕЛАТЬ, И ТОЛЬКО ТОГДА ДЕЙСТВУЙ



Правило 4. Общаться, смотря в глаза собеседнику.



ГОВОРИТЬ С ЧЕЛОВЕКОМ СНИЗУ ВВЕРХ
ВСЕГДА ТЯЖЕЛО



ОБЩАТЬСЯ НАМНОГО ПРОЩЕ, КОГДА ВИДИШЬ
ГЛАЗА СОБЕСЕДНИКА







Спасибо за внимание!