
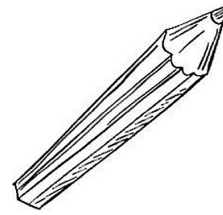
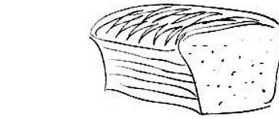
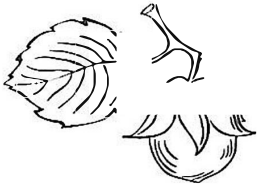





1. Найди среди картинок слова с твердым согласным звуком [X]. Соедини их с буквой X. Раскрась эти картинки.

X



2. Определи место звука [X] (начало, середина, конец). Соедини картинку с нужной схемой.



☐ X ☐

☐ X ☐ ☐

☐ ☐ X

3. Прочитай слова, соедини их с подходящей картинкой.

МУХА

МУХИ

УХА

УХО



4. Послушай начало слова. Договори слова звуками [K] или [X].

ЛУ... МЕ... СО... ПУ... НОСО... ПОДСОЛНУ...

5. Обведи картинки со звуком [K] зеленым карандашом, а со звуком [X] – синим. В квадратах напиши соответствующие буквы. Закрой картинки листком бумаги и назови все рисунки.

