

Основы безопасности
жизнедеятельности



ПРЕЗЕНТАЦИЯ «УГОЛОК БЕЗОПАСНОСТИ»


Выполнили воспитатели: В. Д. Грущева, А. М. Камалетдинова
Гр. «АБВГДЕЙКА».

Обучение безопасности в детском саду.

Научить детей не попадать в опасные ситуации как в домашних условиях, так и во внешнем мире — важнейшая задача для родителей и для воспитателей детских учреждений. Учить детей безопасному поведению необходимо с самых первых шагов жизни. Существует большое количество ситуаций, когда ребёнок может получить травму дома, на прогулке, во время игры, при поездке в транспорте. Главная задача взрослых не только обеспечить контроль за поведением малышей, но и привить им понятие собственной безопасности.

Организация в детском саду уголка по безопасному поведению предназначена для решения этой задачи. Используя стенды, макеты, игрушки, дидактические игры, воспитатели обучают дошкольников правилам поведения в наиболее вероятных жизненных ситуациях.





Лэпбук «Правила Дорожного Движения».

Цель: Совершенствование знаний детей о правилах дорожного движения через игровую деятельность.

Описание:

Д/и «Изучаем светофор».

Задачи: закрепить цвета сигналов светофора, их последовательность, уточнить названия цветов и их значение.

«Раскраски».

Данный раздел представляет раскраски с изображением транспортных средств, дорожных знаков и светофора. Картинки меняются в зависимости от темы.

Д/и «Дорожные знаки».

Цель. Познакомить детей с дорожными знаками.

Д/и «Правила поведения на дороге».

Цель: Формирование у детей основных правил поведения на улице и дорогах.

Стихи и загадки по ПДД



Лэпбук «Пожарная безопасность».

Цель: Закрепление элементарных правил пожарной безопасности с детьми, развитие у них чувства самосохранения.

Описание:


Наглядное пособие "Правила поведения при пожаре".

Д/и найди тень "Пожарный щит". Цель: Учить находить заданные силуэты. Формировать знания детей о предметах, необходимых при тушении пожара входящих в пожарный щит.

Д/и найди тень "Пожарный". Цель: Учить находить заданные силуэты. Сформировать у детей интерес к профессии пожарного, закрепить знания об экипировке пожарного.

Игра "Причины пожара". Цель: формировать знания о причинах пожара. Развивать внимание, память, речь. Воспитывать ответственность.

Раскраски.




Дидактические игры.

Д/и «Ассоциации ПДД». Цель: развивать логическое мышление, память, мелкую моторику рук. Учить детей подбирать дорожные знаки по сюжету картинок.

Д/и «Дорожная азбука». Цель: Занятие правил дорожного движения, знание детьми видов транспорта, дорожных знаков, развитие умений работать в составе группы, внимания, смекалки, сообразительности.

Д/и «Светофор». Цель: развитие представления о том, что такое светофор, зачем он нужен на дороге, что означают световые сигналы.



Наглядное
пособие



Сюжетно – ролевая игра «Полицейская машина»

Цель: формирование и
обогащение игрового
опыта воспитанников.
продолжать
формировать знания
детей о профессии
полицейского.



Сюжетно – ролевая игра «Машина скорой помощи»

Цели: создание условий для развития игровой деятельности детей; всестороннее воспитание и гармоничное развитие детей в игре; Обогащать, расширять и систематизировать знания детей о профессии врача, медсестры, водителя скорой помощи. Вызвать у детей интерес к профессии врача. Формировать умение сопровождать свои действия словесными обозначениями.

Дидактическая
игра - макет по
ПДД «Весёлая
дорога»



Цели использования
макета.

Цель: формирование
основ безопасного
поведения детей на
дороге; профилактика
детского дорожно-
транспортного
травматизма.

Спасибо за внимание!