

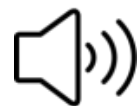









# Дидактическая игра СОБЕРИ СЕМЬЮ ДОМАШНИЕ ЖИВОТНЫЕ


Разработала учитель-логопед  
Еськова Ирина Евгеньевна

















### Инструкция по изготовлению игры:

1. Распечатать страницу 2 в восьми экземплярах на плотной бумаге (либо использовать плотную пленку для ламинирования) .
2. Распечатать страницу 1, 3-7 в одном экземпляре.
3. Вырезать животных необходимо подложив цветную бумагу под изображение. Таким образом вы получите силуэт вырезаемого животного. Желательно, чтобы силуэт всех животных был одного цвета.
4. На фон (стр.2) разложить силуэты одной семьи и заламинировать.
5. Вырезанные изображения животных заламинировать.
6. На силуэты и изображения животных приклеить липучки.
7. На всех заламинированных листах сделать дыроколом отверстия, соединить листы между собой канцелярскими кольцами.
8. Игра готова!

### Дидактическая игра “Собери семью” Домашние животные.

Игра предназначена для детей дошкольного возраста. Будет актуальна на протяжении всего дошкольного детства с постепенным усложнением поставленных перед ребенком задач.

Цель игры: закрепление представлений о домашних животных и их детёнышах. Формировать понятие «семья». Обогащение словаря.

### Варианты игры:

1. Соотнеси изображение животного с его силуэтом.
2. Назови маму, папу и детеныша, где живут, чем питаются и как подают голос.
3. Для развития самоконтроля предлагаем ребенку отмечать цветом в нижней части листа правильность своих ответов. Зеленым договариваемся отмечать правильный ответ, желтым - изначально ошибочный ответ, исправленный самим ребенком и красным - ответ на который подсказал взрослый.
4. Найди животное по описанию.
5. Догадайся к какой семье относится детеныш. Называя детеныша предлагаем ребенку назвать и найти его родителей.