




Нефтеюганское районное муниципальное общеобразовательное бюджетное учреждение  
«Пойковская средняя общеобразовательная школа №2»

**Рассмотрено**  
Руководитель ШМО  
Певченко Е.Е.  
  
Ф.И.О.(подпись)  
« 14 » 05 2019г.

**Согласовано**  
Заместитель директора  
Бородко Н.В.  
  
Ф.И.О.(подпись)  
« 29 » 05 2019г.

**Утверждаю**  
Директор школы  
Морозова Е.Н.  
  
Ф.И.О. (подпись)  
« 31 » 05 2019г.



**РАБОЧАЯ ПРОГРАММА**  
по курсу «Занимательная математика»  
наименование учебного предмета (курса)  
4 класс, начальное общее образование  
(класс, ступень образования)  
2019-2020 учебный год  
(срок реализации программы)  
Количество часов всего: 34ч., в неделю 1ч.

Составлена на основе авторской программы внеурочной деятельности под редакцией Виноградовой Н.Ф.,  
(программа внеурочной деятельности «Занимательная математика»  
Е.Э. Кочуровой. // Сборник программ внеурочной деятельности: 1-4 классы / под ред. Виноградовой Н.Ф. - М.: Вентана-Граф, 2014

Себро Наталья Евгеньевна,  
учитель начальных классов  
первой квалификационной категории

пгт. Пойковский,  
2019-2020 учебный год

## Пояснительная записка

Рабочая программа «Занимательная математика» рассматривается в рамках реализации ФГОС НОО и направлена на общеинтеллектуальное развитие обучающихся.

Рабочая программа внеурочной деятельности «Занимательная математика» (далее – программа) составлена на основе авторской программы внеурочной деятельности под редакцией Виноградовой Н.Ф., (программа внеурочной деятельности «Занимательная математика» Е.Э. Кочуровой. // Сборник программ внеурочной деятельности: 1-4 классы / под ред. Виноградовой. - М.: Вентана-Граф, 2014. - 192с.).

Отличительной особенностью данной программы является то, что программа предусматривает включение задач и заданий, трудность которых определяется не столько математическим содержанием, сколько новизной и необычностью математической ситуации, что способствует появлению у учащихся желания отказаться от образца, проявить самостоятельность, а также формированию умений работать в условиях поиска и развитию сообразительности, любознательности.

Программа предназначена для развития математических способностей учащихся, для формирования элементов логической и алгоритмической грамотности, коммуникативных умений младших школьников с применением коллективных форм организации занятий и использованием современных средств обучения. Создание на занятиях ситуаций активного поиска, предоставление возможности сделать собственное «открытие», знакомство с оригинальными путями рассуждений, овладение элементарными навыками исследовательской деятельности позволят обучающимся реализовать свои возможности, приобрести уверенность в своих силах.

Содержание программы «Занимательная математика» направлено на воспитание интереса к предмету, развитие наблюдательности, геометрической зоркости, умения анализировать, догадываться, рассуждать, доказывать, решать учебную задачу творчески. Содержание может быть использовано для показа учащимся возможностей применения тех знаний и умений, которыми они овладевают на уроках математики.

«Занимательная математика» учитывает возрастные особенности младших школьников и поэтому предусматривает организацию подвижной деятельности учащихся, которая не мешает умственной работе. С этой целью в программу включены подвижные математические игры, последовательная смена одним учеником «центров» деятельности в течение одного занятия, что приводит к передвижению учеников по классу в ходе выполнения математических заданий на листах бумаги, расположенных на стенах классной комнаты, и др. Во время занятий важно поддерживать прямое общение между детьми (возможность подходить друг к другу, переговариваться, обмениваться мыслями). При организации занятий целесообразно использовать принципы игр «Ручеёк», «Пересадки», принцип свободного перемещения по классу, работу в группах и в парах постоянного и сменного состава. Некоторые математические игры и задания могут принимать форму состязаний, соревнований между командами.

**Цель программы:** развивать логическое мышление, внимание, память, творческое воображение, наблюдательность, последовательность рассуждений и его доказательность.

### **Задачи программы:**

- расширять кругозор учащихся в различных областях элементарной математики;

- развитие краткости речи;
- умелое использование символики;
- правильное применение математической терминологии;
- умение отвлекаться от всех качественных сторон предметов и явлений, сосредоточивая внимание только на количественных;
- умение делать доступные выводы и обобщения;
- обосновывать свои мысли.

*Ценностными ориентирами содержания программы* являются:

- формирование умения рассуждать как компонента логической грамотности;
- освоение эвристических приёмов рассуждений;
- формирование интеллектуальных умений, связанных с выбором стратегии решения, анализом ситуации, сопоставлением данных;
- развитие познавательной активности и самостоятельности учащихся;
- формирование способностей наблюдать, сравнивать, обобщать, находить простейшие закономерности, использовать догадки, строить и проверять простейшие гипотезы;
- формирование пространственных представлений и пространственного воображения;
- привлечение учащихся к обмену информацией в ходе свободного общения на занятиях.

*Личностные, метапредметные и предметные результаты освоения программы*

Личностными результатами изучения данного факультативного курса являются:

- развитие любознательности, сообразительности при выполнении разнообразных заданий проблемного и эвристического характера;
- развитие внимательности, настойчивости, целеустремлённости, умения преодолевать трудности
- качеств весьма важных в практической деятельности любого человека;
- воспитание чувства справедливости, ответственности;
- развитие самостоятельности суждений, независимости и нестандартности мышления.

Метапредметные результаты представлены в содержании программы в разделе «Универсальные учебные действия».

Предметные результаты отражены в содержании программы.

**Возраст детей – 6,6-10 лет (1-4 классы)**

**Срок реализации программы 4 года**

Программа «Занимательная математика» реализуется в общеобразовательном учреждении в объеме 1 часа в неделю во внеурочное время в объеме 33 часа в год - 1 класс, 34 часа в год - 2-4

Содержание программы отвечает требованию к организации внеурочной деятельности: соответствует курсу «Математика» и не требует от учащихся дополнительных математических знаний. Тематика задач и заданий отражает реальные познавательные интересы детей, в программе содержатся полезная и любопытная информация, занимательные математические факты, способные дать простор воображению.

## **Формы и режим занятий**

**Преобладающие формы занятий** – групповая и индивидуальная.

Формы занятий младших школьников очень разнообразны: это тематические занятия, игровые уроки, конкурсы, викторины, соревнования. Используются нетрадиционные и традиционные формы: игры-путешествия, экскурсии по сбору числового материала, задачи на основе статистических данных по городу, сказки на математические темы, конкурсы газет, плакатов.

### **Математические игры:**

- «Весёлый счёт» — игра-соревнование; игры с игральными кубиками. Игры: «Чья сумма больше?», «Лучший лодочник», «Русское лото», «Математическое домино», «Не собьюсь!», «Задумай число», «Отгадай задуманное число», «Отгадай число и месяц рождения»;
- игры: «Волшебная палочка», «Лучший счётчик», «Не подведи друга», «День и ночь», «Счастливый случай», «Сбор плодов», «Гонки с зонтиками», «Магазин», «Какой ряд дружнее?»;
- игры с мячом: «Наоборот», «Не урони мяч»;
- игры с набором «Карточки-считалочки» (сорбонки) — двусторонние карточки: на одной стороне — задание, на другой — ответ;
- математические пирамиды: «Сложение в пределах 10; 20; 100», «Вычитание в пределах 10; 20; 100», «Умножение», «Деление»;
- работа с палитрой — основой с цветными фишками и комплектом заданий к палитре по темам: «Сложение и вычитание до 100» и др.;
- игры: «Крестики-нолики», «Крестики-нолики на бесконечной доске», «Морской бой» и др., конструкторы «Часы», «Весы» из электронного учебного пособия «Математика и конструирование».

### **Универсальные учебные действия:**

- сравнивать разные приёмы действий, выбирать удобные способы для выполнения конкретного задания;
- моделировать в процессе совместного обсуждения алгоритм решения числового кроссворда; использовать его в ходе самостоятельной работы;
- применять изученные способы учебной работы и приёмы вычислений для работы с числовыми головоломками;
- анализировать правила игры, действовать в соответствии с заданиями и правилами;
- включаться в групповую работу, участвовать в обсуждении проблемных вопросов, высказывать собственное мнение и аргументировать его;
- выполнять пробное учебное действие, фиксировать индивидуальное затруднение в пробном действии;
- аргументировать свою позицию в коммуникации, учитывать разные мнения, использовать критерии для обоснования своего суждения;
- сопоставлять полученный (промежуточный, итоговый) результат заданным условием;
- контролировать свою деятельность: обнаруживать и исправлять ошибки.

## **Мир занимательных задач**

Задачи, допускающие несколько способов решения. Задачи с недостаточными, некорректными данными, с избыточным составом условия. Последовательность шагов (алгоритм) решения задачи.

Задачи, имеющие несколько решений. Обратные задачи и задания. Ориентировка в тексте задачи, выделение условия и вопроса, данных и искомых чисел (величин). Выбор необходимой информации, содержащейся в тексте задачи, на рисунке или в таблице, для ответа на заданные вопросы.

Нестандартные задачи. Использование знаково-символических средств для моделирования ситуаций, описанных в задачах.

Задачи, решаемые способом перебора. «Открытые» задачи и задания. Задачи и задания по проверке готовых решений, в том числе неверных. Анализ и оценка готовых решений задачи, выбор верных решений.

Задачи на доказательство, например найти цифровое значение букв в условной записи: СМEX + ГРОМ = ГРЕМИ и др. Обоснование выполняемых и выполненных действий.

Решение олимпиадных задач международного конкурса «Кенгуру». Воспроизведение способа решения задачи. Выбор наиболее эффективных способов решения.

## **Универсальные учебные действия:**

- анализировать текст задачи: ориентироваться в тексте, выделять условие и вопрос, данные и искомые числа (величины);
- искать и выбирать необходимую информацию, содержащуюся в тексте задачи, на рисунке или в таблице, для ответа на заданные вопросы;
- моделировать ситуацию, описанную в тексте задачи, использовать соответствующие знаково-символические средства для моделирования ситуации;
- конструировать последовательность шагов (алгоритм) решения задачи;
- объяснять (обосновывать) выполняемые и выполненные действия;
- воспроизводить способ решения задачи;
- сопоставлять полученный (промежуточный, итоговый) результат с заданным условием;
- анализировать предложенные варианты решения задачи, выбирать из них верные, выбирать наиболее эффективный способ решения задачи;
- оценивать предъявленное готовое решение задачи (верно, неверно);
- участвовать в учебном диалоге, оценивать процесс поиска и результат решения задачи;
- конструировать несложные задачи.

## **Геометрическая мозаика**

Пространственные представления. Понятия «влево», «вправо», «вверх», «вниз». Маршрут передвижения. Точка начала движения; число, стрелки, указывающие направление движения. Проведение линии по заданному маршруту (алгоритму) — «путешествие точки» (на листе в клетку). Построение собственного маршрута (рисунка) и его описание.

Геометрические узоры. Закономерности в узорах. Симметрия. Фигуры, имеющие одну и несколько осей симметрии.

Расположение деталей фигуры в исходной конструкции (треугольники, таны, уголки, спички). Части фигуры. Место заданной фигуры в конструкции. Расположение деталей. Выбор деталей в соответствии с заданным контуром конструкции. Поиск нескольких возможных вариантов решения. Составление и зарисовка фигур по собственному замыслу.

Разрезание и составление фигур. Деление заданной фигуры на равные по площади части.

Поиск заданных фигур в фигурах сложной конфигурации.

Решение задач, формирующих геометрическую наблюдательность.

Распознавание (нахождение) окружности на орнаменте. Составление вычерчивание) орнамента с использованием циркуля (по образцу, по собственному замыслу).

Объёмные фигуры: цилиндр, конус, пирамида, шар, куб. Моделирование из проволоки. Создание объёмных фигур из развёрток: цилиндр, призма шестиугольная, призма треугольная, куб, конус, четырёхугольная пирамида, октаэдр, параллелепипед, усечённый конус, усечённая пирамида, пятиугольная пирамида, икосаэдр (по выбору учащихся).

***Форма организации обучения — работа с конструкторами:***

Объёмные фигуры: цилиндр, конус, пирамида, шар, куб. Моделирование из проволоки. Создание объёмных фигур из развёрток: цилиндр, призма шестиугольная, призма треугольная, куб, конус, четырёхугольная пирамида, октаэдр, параллелепипед, усечённый конус, усечённая пирамида, пятиугольная пирамида, икосаэдр (по выбору учащихся).

***Форма организации обучения — работа с конструкторами:***

- моделирование фигур из одинаковых треугольников, уголков;
- танграм: древняя китайская головоломка. «Сложи квадрат». «Спичечный» конструктор;
- конструкторы лего. Набор «Геометрические тела»;
- конструкторы «Танграм», «Спички», «Полимино», «Кубики», «Монтажник», «Строитель» и др. из электронного пособия «Математика и конструирование».

***Универсальные учебные действия:***

- ориентироваться в понятиях «влево», «вправо», «вверх», «вниз»;
- ориентироваться на точку начала движения, на числа и стрелки и др., указывающие направление движения;
- проводить линии по заданному маршруту (алгоритму);
- выделять фигуру заданной формы на сложном чертеже;
- анализировать расположение деталей (танов, треугольников, угол- и, спичек) в исходной конструкции;
- составлять фигуры из частей, определять место заданной детали конструкции;
- выявлять закономерности в расположении деталей; составлять дети в соответствии с заданным контуром конструкции;
- сопоставлять полученный (промежуточный, итоговый) результат заданным условием;
- объяснять (доказывать) выбор деталей или способа действия при данном условии;
- анализировать предложенные возможные варианты верного решения;

- моделировать объёмные фигуры из различных материалов (проволока, пластилин и др.) и из развёрток;
- осуществлять развёрнутые действия контроля и самоконтроля: сравнивать построенную конструкцию с образцом.

### **Предполагаемые результаты реализации программы.**

**Личностными** результатами изучения курса «Занимательная математика» являются:

- осознание себя членом общества, чувство любви к родной стране, выражающееся в интересе к ее природе, культуре, истории и желании участвовать в ее делах и событиях;
- осознание и принятие базовых общечеловеческих ценностей, сформированность нравственных представлений и этических чувств; культура поведения и взаимоотношений в окружающем мире;
- установка на безопасный здоровый образ жизни;

**Метапредметными** результатами являются:

- способность регулировать собственную деятельность, направленную на познание окружающей действительности и внутреннего мира человека;
- способность осуществлять информационный поиск для выполнения учебных задач;
- способность работать с моделями изучаемых объектов и явлений окружающего мира.
- умение обобщать, отбирать необходимую информацию, видеть общее в единичном явлении, самостоятельно находить решение возникающих проблем, отражать наиболее общие существенные связи и отношения явлений действительности: пространство и время, количество и качество, причина и следствие, логическое и вариативное мышление;
- владение базовым понятийным аппаратом (доступным для осознания младшим школьником), необходимым для дальнейшего образования в области естественно-научных и социальных дисциплин;
- умение наблюдать, исследовать явления окружающего мира, выделять характерные особенности природных объектов, описывать и характеризовать факты и события культуры, истории общества;
- умение вести диалог, рассуждать и доказывать, аргументировать свои высказывания, строить простейшие умозаключения.

### **Формы и виды контроля**

- Познавательно-игровой математический утренняя «В гостях у Царицы Математики».
- Проектные работы.
- Игровой математический практикум «Удивительные приключения Слагайки и Вычитайки».
- Познавательно-развлекательная программа «Необыкновенные приключения в стране Внималки-Сосчиталки».
- Турнир по геометрии.
- Блиц - турнир по решению задач.
- Познавательная конкурсно-игровая программа «Весёлый интеллектуал».
- Всероссийский конкурс по математике «Кенгуру»

## Содержание программы

### **1.Исторические сведения о математике (1 ч)**

Из истории чисел. Применение различных цифр и чисел в современной жизни. Пословицы, поговорки, фразеологизмы с числами.

### **2.Мир занимательных задач (8 ч)**

Целые и дробные числа. Сравнение дробей. Закономерности в числах и фигурах. Многозначные числа. Решение уравнений. Действия противоположные по значению. Использование обратной операции при решении задач, уравнений, примеров.

### **3. Занимательное моделирование (8 ч)**

Числовые головоломки. Разгадывание и составление математических головоломок и магических квадратов. Алгоритм составления магических квадратов. Разгадывание и составление ребусов. Математические фокусы.

### **4. Решаем нестандартные задачи (9 ч)**

Математические софизмы. Волшебный круг. Составление круговых диаграмм. Решение задач с использованием круговых диаграмм. Задачи на разрешение математических противоречий. Анализ проблемных ситуаций во многоходовых задачах. Решение задач с помощью уравнений. Задачи-маршруты. Комбинаторные задачи.

### **5. Геометрическая мозаика (8 ч)**

Объёмные фигуры: цилиндр, конус, пирамида, шар, куб. Моделирование из проволоки. Задачи на нахождение периметра и площади, описывающие реальные бытовые ситуации. Решение задач с геометрическим содержанием. Объем фигур. Решение задач на нахождение объема. Нахождение площади сложных фигур.



# Календарно – тематическое планирование

1 четверть – 8ч

2 четверть – 8 ч

3 четверть – 10 ч

4 четверть – 8 ч

№ п/п	Разделы программы и темы учебных занятий	К-во часов	Характеристика деятельности	Сроки проведения	
				план	факт
1 четверть (8ч)					
1.Исторические сведения о математике (1 ч)					
1.	Из истории чисел. Применение различных цифр и чисел в современной жизни.	1	Исследуем исторические данные.	04.09	04.09
2.Мир занимательных задач (8 ч)					
2.	Числа-великаны.	1	Как велик миллион? Что такое гугол?	11.09	11.09
3.	Мир занимательных задач.	1	Задачи со многими возможными решениями. Задачи с недостающими данными, с избыточным составом условия. Задачи на доказательство: найти цифровое значение букв в условной записи: СМЕХ + ГРОМ = ГРЕМИ и др.	18.09	18.09
4.	Кто что увидит?	1	Задачи и задания на развитие пространственных представлений.	25.09	25.09
5.	Римские цифры.	1	Занимательные задания с римскими цифрами.	02.10	02.10
6.	Числовые головоломки.	1	Решение и составление ребусов, содержащих числа. Заполнение числового кроссворда (судоку, какуро).	09.10	09.10
7.	Секреты задач.	1	Задачи в стихах повышенной сложности: «Начнём с хвоста», «Сколько лет?» и др. (Н. Разговоров).	16.10	16.10
8.	В царстве смекалки.	1	Сбор информации и выпуск математической газеты (работа в группах).	23.10	23.10
2 четверть (8ч)					

9.	Математический марафон.	1	Решение задач международного конкурса «Кенгуру».	06.11	06.11
<b>3. Занимательное моделирование (8 ч)</b>					
10	«Спичечный» конструктор.	1	Построение конструкции по заданному образцу. Перекладывание нескольких спичек в соответствии с условиями. Проверка выполненной работы.	13.11	13.11
11	«Спичечный» конструктор.	1	Построение конструкции по заданному образцу. Перекладывание нескольких спичек в соответствии с условиями. Проверка выполненной работы.	20.11	20.11
12.	Выбери маршрут.	1	Единица длины километр. Составление карты путешествия: на определённом транспорте по выбранному маршруту. Определяем расстояния между городами и сёлами.	27.11	27.11
13.	Интеллектуальная разминка.	1	Работа в «центрах» деятельности: конструкторы, электронные математические игры (работа на компьютере), математические головоломки, занимательные задачи.	04.12	04.12
14.	Математические фокусы.	1	«Открой» способ быстрого поиска суммы. Как сложить несколько последовательных чисел натурального ряда? Например, $6 + 7 + 8 + 9 + 10$ ; $12 + 13 + 14 + 15 + 16$ и др.	11.12	11.12
15	Занимательное моделирование.	1	Объёмные фигуры: цилиндр, конус, пирамида, шар, куб. Набор «Геометрические тела». Моделирование из проволоки. Создание объёмных фигур из развёрток: цилиндр, призма шестиугольная, призма треугольная, куб, конус, четырёхугольная пирамида, октаэдр, параллелепипед, усечённый конус, усечённая пирамида, пятиугольная пирамида, икосаэдр (по выбору учащихся).	18.12	18.12

16	Занимательное моделирование.	1	Объёмные фигуры: цилиндр, конус, пирамида, шар, куб. Набор «Геометрические тела». Моделирование из проволоки. Создание объёмных фигур из развёрток: цилиндр, призма шестиугольная, призма треугольная, куб, конус, четырёхугольная пирамида, октаэдр, параллелепипед, усечённый конус, усечённая пирамида, пятиугольная пирамида, икосаэдр (по выбору учащихся).	25.12	25.12
<b>3 четверть (10ч)</b>					
17	Занимательное моделирование.	1	Объёмные фигуры: цилиндр, конус, пирамида, шар, куб. Набор «Геометрические тела». Моделирование из проволоки. Создание объёмных фигур из развёрток: цилиндр, призма шестиугольная, призма треугольная, куб, конус, четырёхугольная пирамида, октаэдр, параллелепипед, усечённый конус, усечённая пирамида, пятиугольная пирамида, икосаэдр (по выбору учащихся).	15.01	15.01
<b>4. Решаем нестандартные задачи (9 ч)</b>					
18.	Математическая копилка.	1	Составление сборника числового материала, взятого из жизни (газеты, детские журналы), для составления задач.	22.01	22.01
19.	Какие слова спрятаны в таблице?	1	Поиск в таблице ( $9 \times 9$ ) слов, связанных с математикой. (Например, задания № 187, 198 в рабочей тетради «Дружим с математикой» 4 класс.)	29.01	29.01
20.	«Математика — наш друг!»	1	Задачи, решаемые перебором различных вариантов. «Открытые» задачи и задания (придумайте вопросы и ответьте на них). Задачи и задания по проверке готовых решений, в том числе неверных.	05.02	05.02
21.	Решай, отгадывай, считай.	1	Не переставляя числа 1, 2, 3, 4, 5, соединить их знаками действий так, чтобы в ответе получилось 0, 10, 20, 30, 40, 50, 60, 70, 80, 100. Две рядом стоящие цифры можно считать за одно число. Там, где необходимо, можно использовать скобки.	12.02	12.02

22	В царстве смекалки.	1	Сбор информации и выпуск математической газеты (работав группах).	19.02	19.02
23	В царстве смекалки.	1	Сбор информации и выпуск математической газеты (работав группах).	26.02	26.02
24.	Числовые головоломки.	1	Решение и составление ребусов, содержащих числа. Заполнение числового кроссворда (судоку, какуро).	04.03	04.03
25	Мир занимательных задач.	1	Задачи со многими возможными решениями. Запись решения в виде таблицы. Задачи с недостающими данными, с избыточным составом условия. Задачи на доказательство: найти цифровое значение букв в условной записи.	11.03	11.03
26	Мир занимательных задач.	1	Задачи со многими возможными решениями. Запись решения в виде таблицы. Задачи с недостающими данными, с избыточным составом условия. Задачи на доказательство: найти цифровое значение букв в условной записи.	18.03	18.03
<b>4 четверть (8ч)</b>					
<b>5. Геометрическая мозаика (8 ч)</b>					
27.	Математические фокусы.	1	Отгадывание задуманных чисел: «Отгадай задуманное число», «Отгадай число и месяц рождения» и др.	01.04	08.04
28	Интеллектуальная разминка.	1	Работа в «центрах» деятельности: конструкторы, электронные математические игры (работа на компьютере), математические головоломки, занимательные задачи.	08.04	15.04
29	Интеллектуальная разминка.	1	Работа в «центрах» деятельности: конструкторы, электронные математические игры (работа на компьютере), математические головоломки, занимательные задачи.	15.04	22.04
30.	Блиц-турнир по решению задач.	1	Решение логических, нестандартных задач. Решение задач, имеющих несколько решений.	22.04	29.04
31.	Математическая копилка.	1	Математика в спорте. Создание сборника числового материала для составления задач.	29.04	06.05
32.	Геометрические фигуры вокруг нас.	1	Поиск квадратов в прямоугольнике 2 × 5 см (на клетчатой части листа). Какая пара быстрее составит	06.05	13.05

			(и зарисует) геометрическую фигуру? (Работа с набором «Танграм».)		
33.	Математический лабиринт.	1	Интеллектуальный марафон. Подготовка к международному конкурсу «Кенгуру».	13.05	20.05
34.	Математический праздник.	1	Задачи-шутки. Занимательные вопросы и задачи-смекалки. Задачи в стихах. Игра «Задумай число».	20.05	27.05

### Методическое обеспечение

#### Литература для учащихся

- Плакат «Говорящая таблица умножения»
- Таблицы для начальной школы. Математика: в 6 сериях. Математика вокруг нас: методические рекомендации.

#### Литература для учителя

- Гороховская Г.Г. Решение нестандартных задач — средство развития логического мышления младших школьников /, Начальная школа. — 2009. - № 7.