
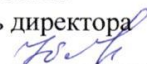




Нефтеюганское районное муниципальное общеобразовательное бюджетное учреждение
«Пойковская средняя общеобразовательная школа №2»

Рассмотрено
Руководитель ШМО
Шарафутдинова Р.Н. 
Ф.И.О. (подпись)
«24» мая 2018г.

Согласовано
Заместитель директора
Бородко Н.В. 
Ф.И.О. (подпись)
«29» апр 2018г.


Утверждаю
Директор школы
Морозова Е.Н. 
Ф.И.О. (подпись)
«31» апр 2018г.

РАБОЧАЯ ПРОГРАММА
по русскому языку,
3 класс, начальное общее образование
2018 -2019 учебный год

Количество часов всего: 153 ч., в неделю 4,5 ч.

Составлена на основе **Программы** по русскому языку для общеобразовательных учреждений (1-4 классы)
под редакцией В.П. Канакиной, В.Г. Горецкого, М.В. Бойкиной, М.Н. Дементьевой, Н.Ф., Стефаненко. - М.: Просвещение, 2014.
УМК «Школа России», рекомендованной Министерством образования РФ

Учебник: Русский язык. 3 класс. Учеб. для общеобразоват. учреждений с прил. на электрон. носителе.
В 2ч. / В.П. Канакина, В.Г. Горецкий. – М.: Просвещение, 2014.

Себро Наталья Евгеньевна,
учитель начальных классов
первой квалификационной категории

пгт. Пойковский,
2018– 2019 учебный год

Пояснительная записка

Рабочая программа по русскому языку для 3 класса разработана на основе программы В.П. Канакиной, В.Г. Горецкого, М.В. Бойкиной, М.Н.Дементьевой, Н.Ф., Стефаненко. - М.: Просвещение, 2014. УМК «Школа России», рекомендованной Министерством образования РФ и в соответствии с требованиями Федерального государственного образовательного стандарта начального общего образования, Концепции духовно – нравственного развития и воспитания личности гражданина России, планируемых результатов начального общего образования.

Содержание предмета направлено на формирование функциональной грамотности и коммуникативной компетентности.

Целями изучения предмета «Русский язык» в начальной школе являются:

- ознакомление учащихся с основными положениями науки о языке и формирование на этой основе знаково-символического воспитания и логического мышления учащихся;
- формирование коммуникативной компетенции учащихся: развитие устной и письменной речи, монологической и диалогической речи, а также навыков грамотного, безошибочного письма как показателя общей культуры человека.

Содержание программы представлено следующими содержательными линиями:

- система языка (основы лингвистических знаний): фонетика и орфоэпия, графика, состав слова (морфемика), грамматика (морфология и синтаксис);
- орфография и пунктуация;
- развитие речи.

Программа направлена на реализацию средствами предмета «Русский язык» основных **задач** образовательной области «Филология»:

- формирование первоначальных представлений о единстве и многообразии языкового и культурного пространства России, о языке как основе национального самосознания;
- развитие диалогической и монологической устной и письменной речи;
- развитие коммуникативных умений;
- развитие нравственных и эстетических чувств;
- развитие способностей к творческой деятельности.

Программа определяет ряд практических **задач**, решение которых обеспечит достижение основных целей изучения предмета:

- развитие речи, мышления, воображения школьников, умения выбирать средства языка в соответствии с целями, задачами и условиями общения;
- освоение первоначальных знаний о лексике, фонетике, грамматике русского языка;
- овладение умениями правильно писать и читать, участвовать в диалоге, составлять несложные монологические высказывания и письменные тексты-описания и повествования небольшого объема;
- воспитание позитивного эмоционально-ценностного отношения к русскому языку, чувства сопричастности к сохранению его уникальности и чистоты; пробуждение познавательного интереса к языку, стремления совершенствовать свою речь.

Специфика начального курса русского языка заключается в его тесной взаимосвязи со всеми учебными предметами, особенно с литературным чтением. Эти два предмета представляют собой единую образовательную область, в которой изучение русского языка сочетается с обучением чтению и первоначальным литературным образованием. Систематический курс русского языка представлен в начальной

школе как совокупность понятий, правил, сведений, взаимодействующих между собой и являющихся основой для интеллектуального и коммуникативного развития детей.

Общая характеристика курса

Рабочая программа направлена на реализацию средствами предмета «Русский язык» основных задач образовательной области «Филология»:

- формирование первоначальных представлений о единстве и многообразии языкового и культурного пространства России, о языке как основе национального самосознания;
- развитие диалогической и монологической устной и письменной речи;
- развитие коммуникативных умений;
- развитие нравственных и эстетических чувств;
- развитие способностей к творческой деятельности.

Рабочая программа определяет ряд практических **задач**, решение которых обеспечит достижение основных целей изучения предмета:

- развитие речи, мышления, воображения школьников, умения выбирать средства языка в соответствии с целями, задачами и условиями общения;
- формирование у младших школьников первоначальных представлений о системе и структуре русского языка: лексике, фонетике, графике, орфоэпии, морфемике (состав слова), морфологии и синтаксисе;
- формирование навыков культуры речи во всех её проявлениях, умений правильно писать и читать, участвовать в диалоге, составлять несложные устные монологические высказывания и письменные тексты;
- воспитание позитивного эмоционально-ценностного отношения к русскому языку, чувства сопричастности к сохранению его уникальности и чистоты; пробуждение познавательного интереса к языку, стремления совершенствовать свою речь.

Курс русского языка начинается с обучения грамоте. Обучение грамоте направлено на формирование навыка чтения и основ элементарного графического навыка, развитие речевых умений, обогащение и активизацию словаря, совершенствование фонематического слуха, осуществление грамматико-орфографической пропедевтики. Задачи обучения грамоте решаются на уроках обучения чтению и на уроках обучения письму. Обучение письму идёт параллельно с обучением чтению с учётом принципа координации устной и письменной речи. Содержание обучения грамоте обеспечивает решение основных задач трёх его периодов: *добукварного* (подготовительного), *букварного* (основного) и *послебукварного* (заключительного).

Добукварный период является введением в систему языкового и литературного образования. Его содержание направлено на создание мотивации к учебной деятельности, развитие интереса к самому процессу чтения. Особое внимание на этом этапе уделяется выявлению начального уровня развитости устных форм речи у каждого ученика, особенно слушания и говорения. Стоит и другая задача — приобщение к учебной деятельности, приучение к требованиям школы.

Введение детей в мир языка начинается со знакомства со словом, его значением, с осмысления его номинативной функции в различных коммуникативно-речевых ситуациях, с различения в слове его содержания (значения) и формы (фонетической и графической). У первоклассников формируются первоначальные представления о предложении, развивается фонематический слух и умение определять последовательность звуков в словах различной звуковой и слоговой структуры. Они учатся осуществлять звуковой анализ слов с использованием схем-моделей, делить слова на слоги, находить в слове ударный слог, «читать» слова по следам звукового анализа, ориентируясь на знак ударения и букву ударного гласного звука. На подготовительном этапе формируются первоначальные представления о

гласных и согласных (твёрдых и мягких звуках), изучаются первые пять гласных звуков и обозначающие их буквы. На уроках письма дети усваивают требования к положению тетради, ручки, к правильной посадке, учатся писать сначала элементы букв, а затем овладевают письмом букв.

Содержание *букварного* периода охватывает изучение первых согласных звуков и их буквенных обозначений; последующих гласных звуков и букв, их обозначающих; знакомство с гласными звуками, обозначающими два звука; знакомство с буквами, не обозначающими звуков. Специфическая особенность данного этапа заключается в непосредственном обучении чтению, усвоению его механизма. Первоклассники осваивают два вида чтения: орфографическое (читаю, как написано) и орфоэпическое (читаю, как говорю); работают со слоговыми таблицами и слогами-слиянными; осваивают письмо всех гласных и согласных букв, слогов с различными видами соединений, слов, предложений, небольших текстов.

Послебукварный(заключительный)— повторительно-обобщающий этап. На данном этапе обучения грамоте осуществляется постепенный переход к чтению целыми словами, формируется умение читать про себя, развиваются и совершенствуются процессы сознательного, правильного, темпового и выразительного чтения слов, предложений, текстов. Учащиеся знакомятся с речевым этикетом (словесные способы выражения приветствия, благодарности, прощания и т.д.) на основе чтения и разыгрывания ситуаций общения. Обучение элементам фонетики, лексики и грамматики идёт параллельно с формированием коммуникативно-речевых умений и навыков, с развитием творческих способностей детей. В этот период дети начинают читать литературные тексты и включаются в проектную деятельность по подготовке «Праздника букваря», в ходе которой происходит осмысление полученных в период обучения грамоте знаний.

После обучения грамоте начинается раздельное изучение русского языка и литературного чтения.

Систематический курс русского языка представлен в программе следующими содержательными линиями:

- система языка (основы лингвистических знаний): лексика, фонетика и орфоэпия, графика, состав слова (морфемика), грамматика (морфология и синтаксис);
- орфография и пунктуация;
- развитие речи.

Содержание курса имеет концентрическое строение, предусматривающее изучение одних и тех же разделов и тем в каждом классе. Такая структура программы позволяет учитывать степень подготовки учащихся к восприятию тех или иных сведений о языке, обеспечивает постепенное возрастание сложности материала и организует комплексное изучение грамматической теории, навыков правописания и развития речи.

Языковой материал обеспечивает формирование у младших школьников первоначальных представлений о системе и структуре русского языка с учётом возрастных особенностей младших школьников, а также способствует усвоению ими норм русского литературного языка. Изучение орфографии и пунктуации, а также развитие устной и письменной речи учащихся служит решению практических задач общения и формирует навыки, определяющие культурный уровень учащихся.

Рабочая программа направлена на формирование у младших школьников представлений о языке как явлении национальной культуры и основном средстве человеческого общения, на осознание ими значения русского языка как государственного языка Российской Федерации, языка межнационального общения.

В рабочей программе выделен раздел «Виды речевой деятельности». Его содержание обеспечивает ориентацию младших школьников в целях, задачах, средствах и значении различных видов речевой деятельности (слушания, говорения, чтения и письма). Развитие и совершенствование всех видов речевой деятельности заложит основы для овладения устной и письменной формами языка, культурой речи.

Учащиеся научатся адекватно воспринимать звучащую и письменную речь, анализировать свою и оценивать чужую речь, создавать собственные монологические устные высказывания и письменные тексты в соответствии с задачами коммуникации. Включение данного раздела в программу усиливает внимание к формированию коммуникативных умений и навыков, актуальных для практики общения младших школьников.

Содержание систематического курса русского языка представлено в программе как совокупность понятий, правил, сведений, взаимодействующих между собой, отражающих реально существующую внутреннюю взаимосвязь всех сторон языка: фонетической, лексической, словообразовательной и грамматической (морфологической и синтаксической).

Знакомясь с единицами языка разных уровней, учащиеся усваивают их роль, функции, а также связи и отношения, существующие в системе языка и речи. Усвоение морфологической и синтаксической структуры языка, правил строения слова и предложения, графической формы букв осуществляется на основе формирования символическо-моделирующих учебных действий с языковыми единицами. Через овладение языком — его лексикой, фразеологией, фонетикой и графикой, богатейшей словообразовательной системой, его грамматикой, разнообразием синтаксических структур — формируется собственная языковая способность ученика, осуществляется становление личности.

Значимое место в рабочей программе отводится темам «Текст», «Предложение и словосочетание». Они наиболее явственно обеспечивают формирование и развитие коммуникативно-речевой компетенции учащихся. Работа над текстом предусматривает формирование речевых умений и овладение речеведческими сведениями и знаниями по языку, что создаст действенную основу для обучения школьников созданию текстов по образцу (изложение), собственных текстов разного типа (текст-повествование, текст-описание, текст-рассуждение) и жанра с учётом замысла, адресата и ситуации общения, соблюдению норм построения текста (логичность, последовательность, связность, соответствие теме и главной мысли и др.), развитию умений, связанных с оценкой и самооценкой выполненной учеником творческой работы.

Работа над предложением и словосочетанием направлена на обучение учащихся нормам построения и образования предложений, на развитие умений пользоваться предложениями в устной и письменной речи, на обеспечение понимания содержания и структуры предложений в чужой речи. На синтаксической основе школьники осваивают нормы произношения, процессы словоизменения, формируются грамматические умения, орфографические и речевые навыки.

Рабочая программа предусматривает формирование у младших школьников представлений о лексике русского языка. Освоение знаний о лексике способствует пониманию материальной природы языкового знака (слова как единства звучания и значения); осмыслению роли слова в выражении мыслей, чувств, эмоций; осознанию словарного богатства русского языка и эстетической функции родного слова; овладению умением выбора лексических средств в зависимости от цели, темы, основной мысли, адресата, ситуаций и условий общения; осознанию необходимости пополнять и обогащать собственный словарный запас как показатель интеллектуального и речевого развития личности.

Серьёзное внимание уделяется в рабочей программе формированию фонетико-графических представлений о звуках и буквах русского языка. Чёткое представление звуковой и графической формы важно для формирования всех видов речевой деятельности: аудирования, говорения, чтения и письма.

Важная роль отводится формированию представлений о грамматических понятиях: словообразовательных, морфологических, синтаксических. Усвоение грамматических понятий становится процессом умственного и речевого развития: у школьников развиваются интеллектуальные умения анализа, синтеза, сравнения, сопоставления, классификации, обобщения, что служит основой для дальнейшего формирования общеучебных, логических и познавательных (символично-моделирующих) универсальных действий с языковыми единицами.

Рабочая программа предусматривает изучение орфографии и пунктуации на основе формирования универсальных учебных действий. Сформированность умений различать части речи и значимые части слова, обнаруживать орфограмму, различать её тип, соотносить орфограмму с определённым правилом, выполнять действие по правилу, осуществлять орфографический самоконтроль является основой грамотного, безошибочного письма.

Содержание рабочей программы является основой для овладения учащимися приёмами активного анализа и синтеза (применительно к изучаемым единицам языка и речи), сопоставления, нахождения сходств и различий, дедукции и индукции, группировки, абстрагирования, систематизации, что, несомненно, способствует умственному и речевому развитию. На этой основе развивается потребность в постижении языка и речи как предмета изучения, выработке осмысленного отношения к употреблению в речи основных единиц языка.

Рабочей программой предусмотрено целенаправленное формирование первичных навыков работы с информацией. В ходе освоения русского языка формируются умения, связанные с информационной культурой: читать, писать, эффективно работать с учебной книгой, пользоваться лингвистическими словарями и справочниками. Школьники будут работать с информацией, представленной в разных форматах (текст, рисунок, таблица, схема, модель слова, памятка). Они научатся анализировать, оценивать, преобразовывать и представлять полученную информацию, а также создавать новые информационные объекты: сообщения, отзывы, письма, поздравительные открытки, небольшие сочинения, сборники творческих работ, классную газету и др.

Рабочая программа предполагает организацию проектной деятельности, которая способствует включению учащихся в активный познавательный процесс. Проектная деятельность позволяет закрепить, расширить, углубить полученные на уроках знания, создаёт условия для творческого развития детей, формирования позитивной самооценки, навыков совместной деятельности со взрослыми и сверстниками, умений сотрудничать друг с другом, совместно планировать свои действия, вести поиск и систематизировать нужную информацию.

Место курса «Русский язык» в учебном плане

На изучение русского языка **в 3 классе** отводится **153 ч** (4,5 ч в неделю, 34 учебные недели в каждом классе).

Ценностные ориентиры содержания учебного предмета

Ведущее место предмета «Русский язык» в системе общего образования обусловлено тем, что русский язык является государственным языком Российской Федерации, родным языком русского народа, средством межнационального общения. Изучение русского языка способствует формированию у учащихся представлений о языке как основном средстве человеческого общения, явлении национальной культуры и основе национального самосознания.

В процессе изучения русского языка у учащихся начальной школы формируется позитивное эмоционально-ценностное отношение к русскому языку, стремление к его грамотному использованию, понимание того, что правильная устная и письменная речь являются показателем общей культуры человека. На уроках русского языка ученики получают начальное представление о нормах русского литературного языка и правилах речевого этикета, учатся ориентироваться в целях, задачах, условиях общения, выборе адекватных языковых средств, для успешного решения коммуникативной задачи.

Русский язык является для учащихся основой всего процесса обучения, средством развития их мышления, воображения, интеллектуальных и творческих способностей, основным каналом социализации личности. Успехи в изучении русского языка во многом определяют результаты обучения по другим школьным предметам.

Формы образовательных технологий:

- 1) Здоровьесберегающие образовательные технологии.
- 2) Технологии организации проектной деятельности;
- 3) Групповая работа
- 4) Современные информационные технологии
- 5) Технологии проблемно-диалогового общения

Результаты изучения курса

Рабочая программа обеспечивает достижение выпускниками начальной школы определенных **личностных, метапредметных и предметных** результатов.

Личностные результаты

1. Формирование чувства гордости за свою Родину, российский народ и историю России; осознание своей этнической и национальной принадлежности, формирование ценностей многонационального российского общества; становление гуманистических и демократических ценностных ориентаций.
2. Формирование целостного, социально ориентированного взгляда на мир в его органичном единстве и разнообразии природы, народов, культур и религий.
3. Формирование уважительного отношения к иному мнению, истории и культуре других народов.
4. Овладение начальными навыками адаптации в динамично изменяющемся и развивающемся мире.
5. Принятие и освоение социальной роли обучающегося, развитие мотивов учебной деятельности и формирование личностного смысла учения.
6. Развитие самостоятельности и личной ответственности за свои поступки, в том числе в информационной деятельности, на основе представлений о нравственных нормах, социальной справедливости и свободе.
7. Формирование эстетических потребностей, ценностей и чувств.
8. Развитие этических чувств, доброжелательности и эмоционально-нравственной отзывчивости, понимания и сопереживания чувствам других людей.
9. Развитие навыков сотрудничества со взрослыми и сверстниками в различных социальных ситуациях, умения не создавать конфликтов и находить выходы из спорных ситуаций.
10. Формирование установки на безопасный, здоровый образ жизни, мотивации к творческому труду, к работе на результат, бережному отношению к материальным и духовным ценностям.

Метапредметные результаты

1. Овладение способностью принимать и сохранять цели и задачи учебной деятельности, поиска средств её осуществления.

2. Формирование умения планировать, контролировать и оценивать учебные действия в соответствии с поставленной задачей и условиями её реализации, определять наиболее эффективные способы достижения результата.
3. Использование знаково-символических средств представления информации.
4. Активное использование речевых средств и средств для решения коммуникативных и познавательных задач.
5. Использование различных способов поиска (в справочных источниках), сбора, обработки, анализа, организации, передачи и интерпретации информации.
6. Овладение навыками смыслового чтения текстов различных стилей и жанров в соответствии с целями и задачами: осознанно строить речевое высказывание в соответствии с задачами коммуникации и составлять тексты в устной и письменной формах.
7. Овладение логическими действиями сравнения, анализа, синтеза, обобщения, классификации по родовидовым признакам, установления аналогий и причинно-следственных связей, построения рассуждений, отнесения к известным понятиям.
8. Готовность слушать собеседника и вести диалог, признавать возможность существования различных точек зрения и права каждого иметь свою, излагать своё мнение и аргументировать свою точку зрения и оценки событий.
9. Определение общей цели и путей её достижения; умение договариваться о распределении функций и ролей в совместной деятельности; осуществлять взаимный контроль в совместной деятельности, адекватно оценивать собственное поведение и поведение окружающих.
10. Готовность конструктивно разрешать конфликты посредством учёта интересов сторон и сотрудничества.
11. Овладение начальными сведениями о сущности и особенностях объектов, процессов и явлений действительности в соответствии с содержанием учебного предмета «Русский язык».
12. Овладение базовыми предметными и межпредметными понятиями, отражающими существенные связи и отношения между объектами и процессами.
13. Умение работать в материальной и информационной среде начального общего образования (в том числе с учебными моделями) в соответствии с содержанием учебного предмета «Русский язык».

Предметные результаты

1. Формирование первоначальных представлений о единстве и многообразии языкового и культурного пространства России, о языке как основе национального самосознания.
2. Понимание обучающимися того, что язык представляет собой явление национальной культуры и основное средство человеческого общения; осознание значения русского языка как государственного языка Российской Федерации, языка межнационального общения.
3. Сформированность позитивного отношения к правильной устной и письменной речи как показателям общей культуры и гражданской позиции человека.
4. Овладение первоначальными представлениями о нормах русского языка (орфоэпических, лексических, грамматических, орфографических, пунктуационных) и правилах речевого этикета.
5. Формирование умения ориентироваться в целях, задачах, средствах и условиях общения, выбирать адекватные языковые средства для успешного решения коммуникативных задач при составлении несложных монологических высказываний и письменных текстов.
6. Осознание безошибочного письма как одного из проявлений собственного уровня культуры, применение орфографических правил и правил постановки знаков препинания при записи собственных и предложенных текстов. Владение умением проверять написанное.

7. Овладение учебными действиями с языковыми единицами и формирование умения использовать знания для решения познавательных, практических и коммуникативных задач.

8. Освоение первоначальных научных представлений о системе и структуре русского языка: фонетике и графике, лексике, словообразовании (морфемике), морфологии и синтаксисе; об основных единицах языка, их признаках и особенностях употребления в речи;

9. Формирование умений опознавать и анализировать основные единицы языка, грамматические категории языка, употреблять языковые единицы адекватно ситуации речевого общения.

Содержание программы (153 часа)

Язык и речь (2 ч)

Виды речи. Речь, её назначение. Речь - отражение культуры человека. Язык, его назначение и его выбор в соответствии с целями и условиями общения. Формирование представлений о языке как основе национального самосознания.

Развитие речи Составление текста по рисунку.

Текст. Предложение. Словосочетание (14 ч)

Признаки текста: смысловая связь предложений в тексте, законченность, тема, основная мысль.

Построение текста: вступление, основная часть, заключение.

Типы текстов: повествование, описание, рассуждение.

Формирование навыка смыслового чтения текста различных стилей и жанров в соответствии с учебными целями и задачами.

Предложение (повторение и углубление представлений о предложении и диалоге).

Виды предложений по цели высказывания (повествовательные, вопросительные, побудительные) и по интонации (восклицательные и невосклицательные).

Знаки препинания в конце предложений.

Формирование внимательного отношения к окружающим. Сведения из истории главного города России - Москвы; развитие на их основе чувства патриотизма.

Предложения с обращением (общее представление).

Состав предложения (повторение и углубление представлений).

Главные и второстепенные члены предложения (без терминов и названий).

Распространённые и нераспространённые предложения.

Формирование навыков работы с графической и текстовой информацией (таблицы и памятки).

Разбор предложения по членам.

Простое и сложное предложения (общее представление).

Запятая внутри сложного предложения.

Связь слов в словосочетании. Определение в словосочетании главного и зависимого слов при помощи вопроса.

Развитие речи

Составление небольшого рассказа по репродукции картины.

Составление предложений (и текста) из деформированных слов, а также по рисунку, по заданной теме, по модели.

Слово в языке и речи (19 ч)

Лексическое значение слова (повторение и углубление представлений о слове).

Номинативная функция слова, понимание слова как единства звучания и значения; однозначные и многозначные слова, слова в прямом и переносном значении; синонимы, антонимы.

Работа с толковым словарём, словарём синонимов и антонимов.

Использование омонимов в речи.

Работа со словарём омонимов.

Слово и словосочетание.

Значение фразеологизмов и их использование в речи.

Работа со словарём фразеологизмов.

Развитие интереса к происхождению слов, к истории возникновения фразеологизмов.

Обобщение и углубление представлений об изученных частях речи (имени существительном, имени прилагательном, глаголе, местоимении) и их признаках.

Формирование умений видеть красоту и образность слов русского языка в пейзажных зарисовках текста.

Имя числительное (общее представление).

Обобщение и уточнение представлений об однокоренных (родственных) словах, о корне слова.

Слово и слог. Звуки и буквы (обобщение и углубление представлений).

Слог, звуки и буквы. Гласные звуки и буквы для их обозначения.

Правописание слов с ударными (сочетания *жи-ши, ча-ща, чу-щу*) и безударными гласными в корне.

Согласные звуки и буквы для их обозначения. Правописание слов с парными по глухости-звонкости согласными звуками на конце слова и перед согласными в корне.

Мягкий разделительный знак (ь). Правописание слов с мягким разделительным знаком.

Формирование установки на здоровый образ жизни (соблюдение правил дорожного движения при переходе улицы).

Развитие речи

Подробное изложение с языковым анализом текста, по вопросам или коллективно составленному плану. Составление предложений и текста по репродукции картины.

Состав слова (16 ч)

Корень слова. Однокоренные слова. Чередование согласных в корне. Сложные слова.

Развитие интереса к истории языка, изменениям, происходящим в нём.

Формы слова. Окончание.

Значение приставки и суффикса в слове.

Основа слова.

Разбор слова по составу. Знакомство со словообразовательным словарём. Изменяемые и неизменяемые слова, их употребление в речи. Разбор слова по составу. Формирование навыка моделирования слов. *Развитие речи*
Сочинение по репродукции картины.
Редактирование предложений с неуместным употреблением в них однокоренных слов. Подробное изложение повествовательного текста с языковым анализом.

Правописание частей слова (26 ч)

Общее представление о правописании слов с орфограммами в значимых частях слова.
Формирование умений ставить перед собой орфографическую задачу, определять пути её решения, решать её в соответствии с изученным правилом. Формирование умений планировать учебные действия при решении орфографической задачи.
Правописание слов с безударными гласными в корне.
Слова старославянского происхождения и их «следы» в русском языке. Формирование уважительного отношения к истории языка.
Правописание слов с парными по глухости-звонкости согласными на конце слов и перед согласными в корне.
Правописание слов с непроизносимыми согласными в корне.
Правописание слов с удвоенными согласными.
Правописание суффиксов и приставок.
Правописание приставок и предлогов.
Правописание слов с разделительным твёрдым знаком (ъ).
Развитие речи
Составление текста по репродукции картины.
Изложение повествовательного деформированного текста по самостоятельно составленному плану.
Составление объявления.

Части речи (62 ч)

Части речи: имя существительное, имя прилагательное, имя числительное, местоимение, глагол, предлог, частица *не*, союз (общее представление).
Имя существительное. Значение и употребление имён существительных в речи.
Одушевлённые и неодушевлённые имена существительные.
Представление об устаревших словах в русском языке.
Собственные и нарицательные имена существительные.
Правописание имён собственных.
Изменение имён существительных по числам.
Имена существительные, имеющие форму одного числа (салазки, мёд).
Имена существительные общего рода (первое представление).
Формирование навыка культуры речи: норм согласования (*серая мышь, вкусная карамель, листва облетела* и др.).

Мягкий знак (ь) после шипящих на конце имён существительных женского рода (*рожь, тишь, вещь*).

Изменение имён существительных по падежам. Определение падежа, в котором употреблено имя существительное.

Неизменяемые имена существительные.

Именительный падеж. Родительный падеж. Дательный падеж. Винительный падеж. Творительный падеж. Предложный падеж.

Начальная форма имени существительного.

Морфологический разбор имени существительного.

Имя прилагательное. Лексическое значение имён прилагательных.

Обогащение словарного запаса именами прилагательными.

Связь имени прилагательного с именем существительным.

Роль имён прилагательных в тексте.

Синтаксическая функция имени прилагательного в предложении.

Изменение имён прилагательных по родам в единственном числе. Зависимость рода имени прилагательного от формы рода имени существительного.

Родовые окончания имён прилагательных (*-ый, -ой, -ая, -яя*).

Изменение имён прилагательных по числам.

Зависимость формы числа имени прилагательного от формы числа имени существительного.

Изменение имён прилагательных, кроме имён прилагательных на *-ий, -ья, -ов, -ин*, по падежам (первое представление).

Зависимость падежа имени прилагательного от формы падежа имени существительного.

Начальная форма имени прилагательного.

Морфологический разбор имени прилагательного.

Местоимение. Личные местоимения 1-го, 2-го, 3-го лица.

Личные местоимения единственного и множественного числа.

Род местоимений 3-го лица единственного числа. Изменение личных местоимений 3 - го лица в единственном числе по родам.

Морфологический разбор местоимений.

Глагол. Значение и употребление в речи. Изменение глаголов по числам.

Начальная (неопределённая) форма глагола.

Глагольные вопросы *что делать?* и *что сделать?*

Изменение глаголов по временам.

Род глаголов в прошедшем времени. Родовые окончания глаголов (*-а, -о*).

Правописание частицы *не* с глаголами.

Морфологический разбор глагола.

Развитие речи

Подробное изложение по самостоятельно составленному плану, по опорным словам.

Письмо по памяти.

Составление устного рассказа по серии картин.

Сочинение по репродукции картины.
Составление текста-описания растения в научном стиле.
Сопоставление содержания и выразительных средств в искусствоведческом тексте и в репродукции картины.
Составление текста-описания о животном по личным наблюдениям.
Составление сочинения-отзыва по репродукции картины.
Составление письма.
Составление текста по сюжетным рисункам.
Составление предложений с нарушенным порядком слов.

Повторение (14 ч)

Слова с непроверяемым написанием для изучения в 3 классе

Аккуратно, альбом, берег, вместе, вокруг, восемь, воскресенье, восток, вторник, гвоздика, герой, горох, желать, животное, завтрак, заря, здравствуй, интересный, картофель, квартира, килограмм, коллектив, коллекция, комната, компьютер, Красная площадь, Кремль, кровать, лагерь, лестница, овёс, овощи, огород, огурец, однажды, одуванчик, около, орех, песок, пирог, погода, помидор, понедельник, пороша, потом, поэт, праздник, приветливо, пшеница, пятница, ракета, растение, ромашка, рябина, самолёт, север, сирень, солдат, солома, среда, столица, трактор, трамвай, ужин, четверг, четыре, чёрный, чувство, шоссе.

ТРЕБОВАНИЯ К УРОВНЮ ПОДГОТОВКИ УЧАЩИХСЯ

В результате изучения русского языка в третьем классе дети научатся:

- понимать, что предложение - это основная единица речи;
- понимать термины «повествовательные предложения», «вопросительные предложения», «побудительные предложения»; грамматические особенности предложений, различных по цели высказывания;
- различать предложения по интонации (восклицательные, невосклицательные);
- оформлять предложения в устной и письменной речи (интонация, пауза, знаки препинания: точка, вопросительный и восклицательный знаки);
- различать признаки текста и типы текстов (повествование, описание, рассуждение);
- называть и определять главные (подлежащее и сказуемое) и второстепенные (без деления на виды) члены предложения;
- понимать, что слова в предложении связаны по смыслу и по форме;
- различать словосочетание и предложение;
- называть и определять части речи (имя существительное, имя прилагательное, глагол, местоимение, предлог);
- понимать особенности употребления в предложении имени существительного, прилагательного, глагола, предлога;
- называть и определять части слова (корень, окончание, приставка, суффикс);
- понимать термины «корень слова», «однокоренные слова», «разные формы слов»;
- различать слабую и сильную позиции гласных и согласных в корне слова;
- использовать способы проверки обозначения на письме гласных и согласных звуков в слабой позиции в корне слова;
- давать фонетическую характеристику гласных и согласных звуков;

- понимать влияние ударения на смысл слова;
- различать парные и непарные согласные по звонкости и глухости, по твёрдости и мягкости; обозначать мягкость согласных на письме;
- понимать роль разделительного мягкого знака и разделительного твёрдого знака в слове.

Третьеклассники получают возможность научиться:

- орфографически грамотно и каллиграфически правильно списывать и писать [диктовку текст (55-65 слов), включающий изученные орфограммы за 1-3 класс;
- проверять написанное, находить в словах изученные орфограммы;
- производить звуковой и звуко-буквенный разбор слова;
- производить морфемный разбор ясных по составу слов, подбирать однокоренные слова разных частей речи;
- распознавать части речи и их грамматические признаки (род, число, падеж имён существительных; род и число имён прилагательных; время и число глаголов; лицо и число местоимений);
- изменять имена существительные, имена прилагательные, глаголы по числа склонять в единственном числе имена существительные;
- изменять имена прилагательные по родам; изменять глаголы по временам;
- интонационно правильно произносить предложения; определять вид предложен! по цели высказывания и интонации;
- вычленять в предложении основу и словосочетания;
- производить элементарный синтаксический разбор предложения;
- определять тему текста, его основную мысль, подбирать заголовки к тексту, дели" текст на части, под руководством учителя и самостоятельно составлять план текста;
- определять тип текста;
- писать изложение и сочинение (60-75 слов) по коллективно или самостоятельно составленному плану под руководством учителя.

СИСТЕМА ОЦЕНКИ ДОСТИЖЕНИЯ ПЛАНИРУЕМЫХ РЕЗУЛЬТАТОВ ОСВОЕНИЯ ПРЕДМЕТА. КРИТЕРИИ ОЦЕНИВАНИЯ

В соответствии с требованиями Стандарта, при оценке итоговых результатов освоения программы по русскому языку должны учитываться психологические возможности младшего школьника, нервно-психические проблемы, возникающие в процессе контроля, ситуативность эмоциональных реакций ребенка.

Оценивать диагностические и стандартизированные работы следует в соответствии с уровнем освоения третьеклассником программы по русскому языку. 70% сделанных верно заданий означает, что «стандарт выполнен».

Система оценки достижения планируемых результатов изучения предмета предполагает комплексный уровневый подход к оценке результатов обучения русскому языку в третьем классе. Объектом оценки предметных результатов служит способность третьеклассников решать учебно-познавательные и учебно-практические задачи. Оценка индивидуальных образовательных достижений ведётся «методом сложения», при котором фиксируется достижение опорного уровня и его превышение.

В соответствии с требованиями Стандарта, составляющей комплекса оценки достижений являются материалы стартовой диагностики, промежуточных и итоговых стандартизированных работ по русскому языку. Остальные работы подобраны так, чтобы их

совокупность демонстрировала нарастающие успешность, объём и глубину знаний, достижение более высоких уровней формируемых учебных действий.

Текущий контроль по русскому языку осуществляется в письменной и в устной форме. Письменные работы для текущего контроля проводятся не реже одного раза в неделю в форме самостоятельной работы или словарного диктанта. Работы для текущего контроля состоят из нескольких однотипных заданий, с помощью которых осуществляется всесторонняя проверка только одного определенного умения.

Тематический контроль по русскому языку проводится в письменной форме. Для тематических проверок выбираются узловые вопросы программы; проверка безударных гласных в корне слова, парных согласных, определение частей речи и др. Проверочные работы позволяют проверить, например, знания правил проверки безударных гласных, главных членов предложений и др. В этом случае для обеспечения самостоятельности учащихся подбирается несколько вариантов работы, на выполнение которой отводится 5-6 минут урока.

Основанием для выставления итоговой оценки знаний служат результаты наблюдений учителя за повседневной работой учеников, устного опроса, текущих, диагностических и итоговых стандартизированных контрольных работ.

Основные виды письменных работ по русскому языку: списывание, диктанты (объяснительные, предупредительные, зрительные, творческие, контрольные, словарные и т.д.), обучающие изложения и сочинения. В конце года проводится итоговая комплексная проверочная работа на межпредметной основе. Одной из ее целей является сценка предметных и метапредметных результатов освоения программы по русскому языку в третьем классе:

способность решать учебно-практические и учебно-познавательные задачи, сформированность обобщённых способов деятельности, коммуникативных и информационных умений.

При оценивании **письменных работ** учитель принимает во внимание сформированность каллиграфических и графических навыков. Оценивая письменные работы по русскому языку и учитывая допущенные ошибки, учитель должен иметь в виду следующее:

- повторные ошибки в одном и том же слове считаются как одна ошибка (например, если ученик дважды написал в слове «песок» вместо «е» букву «и»);
- две негрубые ошибки считаются за одну ошибку;
- если в тексте несколько раз повторяется слово и в нём допущена одна и та же ошибка, она считается как одна;
- ошибки на одно и то же правило, допущенные в разных словах, считаются как разные ошибки (например, написание буквы «т» вместо «д» в слове «лошадка» и буквы «с» вместо «з» в слове «повозка»);
- при *трёх поправках* оценка снижается на 1 балл.

Негрубыми считаются следующие ошибки:

- повторение одной и той же буквы в слове (например, «каартофель»);
- перенос, при котором часть слова написана на одной строке, а на другой опущена;
- дважды написанное одно и то же слово.

Ошибками в диктанте (изложении) не считаются:

- ошибки на те разделы орфографии и пунктуации, которые ни в данном, ни в предшествующих классах не изучались;
- отсутствие точки в конце предложения, если следующее предложение написано с большой буквы;
- единичный случай замены слова другим без искажения смысла;
- отрыв корневой согласной при переносе, если при этом не нарушен слогораздел.

Ошибкой считается:

- нарушение орфографических правил при написании слов;
- неправильное написание слов с непроверяемыми написаниями, круг которых очерчен программой каждого класса;
- отсутствие знаков препинания, изученных на данный момент в соответствии с программой;
- дисграфические ошибки на пропуск, перестановку, замену и вставку лишних букв в словах.

Оценка письменных работ по русскому языку

Диктант

«5» - ставится, если нет ошибок и исправлений; работа написана аккуратно в соответствии с требованиями каллиграфии (в 3 классе возможно одно исправление графического характера).

«4» - ставится, если допущено не более двух орфографических и двух пунктуационных ошибок или одной орфографической и трёх пунктуационных ошибок; работа выполнена чисто, но есть небольшие отклонения от каллиграфических норм.

«3» - ставится, если допущено 3-5 орфографических ошибок или 3-4 орфографических и 3 пунктуационных ошибки, работа написана небрежно.

«2» - ставится, если допущено более 5 орфографических ошибок, работа написана неряшливо.

Грамматическое задание

«5» - ставится за безошибочное выполнение всех заданий, когда ученик обнаруживает осознанное усвоение определений, правил и умение самостоятельно применять знания при выполнении работы;

«4» - ставится, если ученик обнаруживает осознанное усвоение правил, умеет применять свои знания в ходе разбора слов и предложений и правильно выполнил не менее 3/4 заданий;

«3» - ставится, если ученик обнаруживает усвоение определённой части из изученного материала, в работе правильно выполнил не менее 1/2 заданий;

«2» - ставится, если ученик обнаруживает плохое знание учебного материала, справляется с большинством грамматических заданий;

Контрольное списывание	Словарный диктант	Тест
«5» - ставится за безошибочное аккуратное выполнение работы	«5» - без ошибок.	«5» - верно выполнено более 5/6 заданий.
«4» - ставится, если в работе 1 орфографическая ошибка и 1 исправление	«4» - 1 ошибка и 1 исправление	«4» - верно выполнено 3/4 заданий.
«3» - ставится, если в работе допущены 2 орфографические ошибки и 1 исправление.	«3» - 2 ошибки и 1 исправление	«3» - верно выполнено 1/2 заданий
«2» - ставится, если в работе допущены 3 орфографические ошибки.	«2» - 3-5 ошибок.	«2» - верно выполнено менее 1/2 заданий.

Изложение

«5» - правильно и последовательно воспроизведен авторский текст, нет речевых орфографических ошибок, допущено 1-2 исправления.

«4» - незначительно нарушена последовательность изложения мыслей, имеются единичные (1-2) фактические и речевые неточности, 1-2 орфографические ошибки, 1-2 исправления.

«3» - имеются некоторые отступления от авторского текста, допущены отдельные нарушения в последовательности изложения мыслей, в построении двух-трёх предложений, беден словарь, 3-6 орфографических ошибки и 1-2 исправления.

«2» - имеются значительные отступления от авторского текста, пропуск важных эпизодов, главной части, основной мысли и др., нарушена последовательность изложения мыслей, отсутствует связь между частями, отдельными предложениями, крайне однообразен словарь, 7-8 орфографических ошибок, 3-5 исправлений.

Сочинение

«5» - логически последовательно раскрыта тема, нет речевых и орфографических ошибок, допущено 1-2 исправления.

«4» - незначительно нарушена последовательность изложения мыслей, имеются единичные (1-2) фактические и речевые неточности, 1-2 орфографические ошибки, 1-2 исправления.

«3» - имеются некоторые отступления от темы, допущены отдельные нарушения в последовательности изложения мыслей, в построении 2-3 предложений, беден словарь, 3-6 орфографических ошибки и 1-2 исправления.

«2» - имеются значительные отступления от темы, пропуск важных эпизодов, главной части, основной мысли и др., нарушена последовательность изложения мыслей, отсутствует (связь между частями, отдельными предложениями, крайне однообразен словарь, 7-8 орфографических ошибок, 3-5 исправлений. **Примечание:** Учитывая, что изложения и сочинения в начальной школе носят обучающий характер, неудовлетворительные оценки выставляются только за «контрольные» изложения и сочинения.

Примерное кол-во слов:

- для словарных диктантов: 10-12;

- для контрольных диктантов: первое полугодие- 40-45, конец года-55-65;

- для изложений: первое полугодие- примерно 50-60, конец года-60-75 слов.

График проведения контрольно- измерительных работ

Период обучения	Кол-во часов	Словарные диктанты	Контрольное списывание	Входная конт./работа	Контрольные диктанты	Диагностические работы	Проверочные диктанты	Проверочные работы
1 четверть	40 часов	2	1	1	2	-	1	2
2 четверть	39 часов	1	1		1	1	-	1
3 четверть	40 часов	1	1		1		2	2
4 четверть	34 часа	1	-		1	1	1	2
Итого:	153 часа	5	3	1	5	2	4	7

Развитие речи

Период обучения	Изложения	Сочинения
1 четверть	2	-
2 четверть	1	2
3 четверть	2	2
4 четверть	1	-
Итого:	6	4

Примечание. Изложения и сочинения носят обучающий характер.

Виды контрольно- измерительных материалов

№ урока	Вид работы	Вид контроля/Тема
8	Словарный диктант №1	Текущий
13	Входная контрольная работа	Текущий
15	Проверочная работа №1	Текст. Предложение. Словосочетание
16	Контрольный диктант №1	Текст. Предложение. Словосочетание
28	Проверочная работа №2	Части речи
31	Словарный диктант №2	Текущий
33	Проверочный диктант №1	Слово в языке и речи
37	Контрольное списывание №1	Тематический (за 1 четверть)
38	Контрольный диктант №2	Тематический (за 1 четверть)
49	Проверочная работа №3	Состав слова/ Тематический
59	Контрольное списывание №2	Текущий
66	Контрольный диктант №2	Правописание корней слов
72	Контрольный диктант №3	Тематический (за 1 полугодие)
73	Словарный диктант №3	Тематический (за 1 полугодие)
84	Контрольное списывание №3	Текущий
86	Контрольная работа по теме	Тематический.
91	Проверочный диктант №2	Род и число имен существительных
103	Проверочный диктант №3	Имя существительное
115	Контрольное списывание №4	Тематический.
115	Словарный диктант №4	Тематический(за 3 четверть)

117	Проверочная работа №4	Имя прилагательное
118	Контрольный диктант №4	Тематический(за 3 четверть)
123	Проверочная работа №5	Местоимение
126	Проверочная работа №6	Глагол
139	Контрольный диктант №5	Тематический (за 4 четверть)
140	Словарный диктант №5	Итоговый
149	Итоговая диагностическая работа	Итоговый
148	Контрольный диктант №6	Итоговый
151	Контрольное списывание №4	Итоговый

Тематическое планирование

Содержание разделов программы	Характеристика деятельности учащихся	Колич. к/р
Язык и речь (2 ч)		
НАША РЕЧЬ И НАШ ЯЗЫК (2 ч)		
Наша речь и наш язык. Развитие речи. Составление текста по рисунку. Знакомство с учебником «Русский язык» (3 класс). Виды речи и их назначение. Речь — отражение культуры человека.	<i>Понимать и сохранять</i> в памяти учебную задачу урока. <i>Знакомиться</i> с информацией в учебнике (на форзацах, шмуцтитулах, страницах учебника, в оглавлении, в условных обозначениях, в словарях). <i>Объяснять</i> , в каких случаях используются разные виды речи. <i>Осознавать</i> , что такое хорошая речь. <i>Составлять</i> текст по рисунку (<i>рассматривать</i> рисунок, <i>определять</i> его тему, <i>обсуждать</i> содержание предстоящего рассказа по рисунку, <i>выделять</i> части в содержании рассказа, <i>записывать</i> составленный текст). <i>Оценивать</i> результаты своей деятельности	
Наша речь и наш язык. Для чего нужен язык? Назначение языка и его выбор в соответствии с целями и условиями общения.	<i>Понимать и сохранять</i> в памяти учебную задачу урока. <i>Рассказывать</i> о сферах употребления в России русского языка и национальных языков. <i>Анализировать</i> высказывания о русском языке. <i>Находить</i> выразительные средства русской речи в поэтических строках А. Пушкина. <i>Оценивать</i> результаты выполненного задания	
Текст. Предложение. Словосочетание (14 ч)		
ТЕКСТ (2 ч)		
Текст. Текст как единица языка и речи.	<i>Понимать и сохранять</i> в памяти учебную задачу урока. <i>Различать</i> текст и предложение, текст и набор предложений. <i>Определять</i> тему и главную мысль текста, <i>подбирать</i> заголовок к тексту и частям текста. <i>Определять</i> структурные компоненты текста. <i>Выделять</i> части текста и <i>обосновывать</i> правильность их выделения. <i>Работать</i> с информационной таблицей «Типы текстов».	

Типы текстов. Типы текстов: повествование, описание, рассуждение. Работа с текстом.	<i>Понимать и сохранять</i> в памяти учебную задачу урока. <i>Различать</i> типы текстов: повествование, описание, рассуждение. <i>Восстанавливать</i> деформированный текст (с нарушенным порядком предложений), <i>подбирать</i> к нему заголовок, <i>определять</i> тип текста, <i>записывать</i> составленный текст. <i>Составлять</i> повествовательный текст на основе жизненного опыта. <i>Оценивать</i> результаты своей деятельности	
ПРЕДЛОЖЕНИЕ (10 ч)		
Предложение. Развитие речи. Составление рассказа по репродукции картины. Повторение и уточнение представлений о предложении и диалоге. Знаки препинания в конце предложений.	<i>Понимать и сохранять</i> в памяти учебную задачу урока. <i>Отличать</i> предложение от группы слов, не составляющих предложение. <i>Анализировать</i> непунктированный текст, <i>выделять</i> в нём предложения. <i>Составлять</i> предложения из слов на определённую тему. <i>Выделять</i> в письменном тексте диалог. <i>Оценивать</i> результаты своей деятельности	Словарь/д №1 Вход к/р №1
Повествовательные, вопросительные, побудительные предложения. Виды предложений по цели высказывания: повествовательные, вопросительные, побудительные. Знаки препинания в конце предложений.	<i>Понимать и сохранять</i> в памяти учебную задачу урока. <i>Наблюдать</i> над значением предложений, различных по цели высказывания, <i>находить</i> их в тексте, <i>составлять</i> предложения такого типа. <i>Соблюдать</i> в устной речи интонацию конца предложения. <i>Классифицировать</i> предложения по цели высказывания. <i>Обосновывать</i> постановку знаков препинания в конце предложений. <i>Оценивать</i> результаты своей деятельности	
Входная контрольная работа.	<i>Понимать и сохранять</i> в памяти учебную задачу урока. <i>Классифицировать</i> предложения по цели высказывания и по интонации. <i>Развивать</i> интонационные навыки при чтении предложений. <i>Обосновывать</i> правильность определения предложений по цели высказывания и по интонации, <i>обосновывать</i> постановку знаков препинания в конце предложений. <i>Записывать</i> текст, правильно ставя знаки в конце предложений. <i>Оценивать</i> результаты своей деятельности	
Восклицательные и невосклицательные предложения. Виды предложений по интонации: восклицательные и невосклицательные. Знаки препинания в конце	<i>Понимать и сохранять</i> в памяти учебную задачу урока. <i>Наблюдать</i> над значением предложений, различных по интонации, <i>находить</i> их в тексте, <i>составлять</i> предложения такого типа. <i>Соблюдать</i> в устной речи интонацию конца предложений. <i>Анализировать</i> содержание таблицы «Виды предложений» и использовать его для составления сообщения о видах предложений. <i>Классифицировать</i> предложения по цели высказывания и по интонации. <i>Обосновывать</i> знаки препинания в конце предложений. <i>Оценивать</i> результаты	

предложений.	своей деятельности
Виды предложений по цели высказывания и по интонации. Словарный диктант №1.	<i>Понимать и сохранять</i> в памяти учебную задачу урока. <i>Различать</i> предложения по цели высказывания. <i>Соблюдать</i> в устной речи логическое (смысловое) ударение и интонацию конца предложения. <i>Обосновывать</i> знаки препинания в конце предложений. <i>Рассматривать</i> репродукцию картины К. Е. Маковского «Дети, бегущие от грозы», <i>составлять</i> рассказ по картине, используя опорные слова, записывать составленный текст. <i>Оценивать</i> результаты своей деятельности
Анализ контрольной работы. Предложение с обращением (общее представление). Развитие речи. Составление рассказа по рисунку.	<i>Понимать и сохранять</i> в памяти учебную задачу урока. <i>Находить</i> обращения в предложении и <i>наблюдать</i> за выделением обращения в письменной речи. <i>Составлять</i> рассказ по рисунку, <i>использовать</i> в нём диалог, а в предложениях обращения, <i>записывать</i> диалог. <i>Оценивать</i> результаты своей деятельности
Состав предложения. Главные и второстепенные члены предложения. Разбор предложения по членам.	<i>Понимать и сохранять</i> в памяти учебную задачу урока. <i>Анализировать</i> непунктированный текст, <i>выделять</i> в нём предложения, <i>обосновывать</i> постановку знаков препинания в конце предложения. <i>Работать</i> со схемой «Члены предложения», <i>составлять</i> сообщение по информации, представленной в схеме. <i>Различать</i> и <i>выделять</i> главные и второстепенные члены в предложении. <i>Распознавать</i> распространённые и нераспространённые предложения, <i>определять</i> роль второстепенных членов в распространённом предложении. <i>Составлять</i> из данных слов распространённое предложение по заданному алгоритму. <i>Оценивать</i> результаты своей деятельности
Развитие речи. Составление рассказа по репродукции картины В. Д. Поленова «Золотая осень».	<i>Понимать и сохранять</i> в памяти учебную задачу урока. <i>Выделять</i> из предложения основу и словосочетания. <i>Работать</i> с памяткой 2 «Как разобрать предложение по членам». <i>Планировать</i> свои действия при полном разборе предложения по членам на основе заданного алгоритма. <i>Обсуждать</i> алгоритм разбора предложения по членам и <i>разбирать</i> предложение по членам. <i>Составлять</i> небольшой текст по репродукции картины В. Д. Поленова «Золотая осень» под руководством учителя и <i>записывать</i> его. <i>Оценивать</i> результаты своей деятельности
Простое и сложное предложения (общее представление). Запятая между частями сложного предложения.	<i>Понимать и сохранять</i> в памяти учебную задачу урока. <i>Наблюдать</i> над составом простых и сложных предложений. <i>Различать</i> простые и сложные предложения в письменном тексте, <i>наблюдать</i> над постановкой запятой между частями сложного предложения. <i>Объяснять</i> постановку запятой в сложном предложении. <i>Работать</i> со схемой «Предложение: простое и сложное»: <i>уметь</i> формулировать ответ на вопрос «Как различить простое и сложное предложения?», <i>составлять</i> по ней текст-сообщение.

Знаки препинания в сложном предложении. Союзы в сложном предложении.	<i>Понимать и сохранять</i> в памяти учебную задачу урока. <i>Различать</i> простые и сложные предложения в письменном тексте, <i>наблюдать</i> над постановкой запятой между частями сложного предложения, соединёнными союзами (а, и, но). <i>Объяснять</i> знаки препинания между частями сложного предложения. <i>Составлять</i> из двух простых предложений одно сложное. <i>Работать</i> с памяткой 3 «Как дать характеристику предложения». <i>Рассуждать</i> при определении характеристики заданного предложения. <i>Оценивать</i> результаты своей деятельности	
СЛОВСОЧЕТАНИЕ (2 ч)		
Словосочетание (общее представление).	<i>Понимать и сохранять</i> в памяти учебную задачу урока. <i>Различать</i> словосочетание и предложение. <i>Выделять</i> в предложении словосочетания. <i>Устанавливать</i> при помощи смысловых вопросов связь между словами в словосочетании и предложении. <i>Составлять</i> предложения из данных пар слов. <i>Оценивать</i> результаты своей деятельности	
Проверочная работа №1 по теме: «Текст. Предложение. Словосочетание».	<i>Понимать и сохранять</i> в памяти учебную задачу урока. <i>Выделять</i> из предложения основу и словосочетания. <i>Работать</i> с памяткой 2 «Как разобрать предложение по членам». <i>Планировать</i> свои действия при полном разборе предложения по членам на основе заданного алгоритма. <i>Обсуждать</i> алгоритм разбора предложения по членам и разбирать предложение по членам.	Провер./р №1
Слово в языке и речи (19 ч)		
ЛЕКСИЧЕСКОЕ ЗНАЧЕНИЕ СЛОВА (3 ч)		
Слово и его лексическое значение. Однозначные и многозначные слова.	<i>Понимать и сохранять</i> в памяти учебную задачу урока. <i>Узнавать</i> в тексте незнакомые слова, <i>определять</i> их лексическое значение по «Толковому словарю». <i>Работать</i> со схемой «Однозначные и многозначные слова» в учебнике, <i>составлять</i> текст—сообщение на тему «Что я знаю о значениях слов русского языка». <i>Распознавать</i> однозначные и многозначные слова, <i>объяснять</i> их значение, <i>составлять</i> предложения, употребляя в них многозначные слова. <i>Работать</i> с «Толковым словарём» в учебнике, <i>находить</i> в нём необходимую информацию о слове. <i>Знакомиться</i> со значением и написанием слова <i>альбом</i> . <i>Оценивать</i> результаты своей деятельности	
Синонимы и антонимы. Распознавание лексических групп слов в речи: синонимы, антонимы, слова в прямом и переносном значении.	<i>Понимать и сохранять</i> в памяти учебную задачу урока. <i>Узнавать</i> в тексте незнакомые слова, <i>определять</i> их значение по «Толковому словарю». <i>Работать</i> с рубрикой «Страничка для любознательных»: <i>знакомиться</i> со значениями слова <i>погода</i> . <i>Распознавать</i> синонимы и антонимы, <i>подбирать</i> к слову синонимы или антонимы. <i>Находить</i> слова, употреблённые в переносном значении. <i>Работать</i> со «Словарём синонимов» и «Словарём антонимов» в учебнике; <i>находить</i> в них необходимую информацию о слове. <i>Оценивать</i> результаты своей деятельности на уроке	

Омонимы. Значение, использование омонимов в речи.	<i>Понимать и сохранять</i> в памяти учебную задачу урока. <i>Распознавать</i> омонимы, <i>объяснять</i> их лексическое значение. <i>Работать</i> со «Словарём омонимов» в учебнике, <i>находить</i> в нём нужную информацию о слове. <i>Оценивать</i> результаты своей деятельности	
СЛОВО И СЛОВСОЧЕТАНИЕ (3 ч)		
Слово и словосочетание. Представление о словосочетании как сложном названии предмета.	<i>Понимать и сохранять</i> в памяти учебную задачу урока. <i>Различать</i> слово и словосочетание как сложное название предмета. <i>Оценивать</i> результаты своей деятельности	
Фразеологизмы. Первоначальное представление об устойчивых сочетаниях слов.	<i>Понимать и сохранять</i> в памяти учебную задачу урока. <i>Находить</i> в тексте и в предложении фразеологизмы, <i>объяснять</i> их значение. <i>Отличать</i> фразеологизм от неустойчивого словосочетания. <i>Работать</i> со «Словарём фразеологизмов» в учебнике, <i>находить</i> в нём нужную информацию. <i>Работать</i> с рубрикой «Страничка для любознательных»: <i>знакомиться</i> со сведениями о возникновении фразеологизмов <i>бить баклуши, спустя рукава и др.</i> <i>Оценивать</i> результаты своей деятельности	
Развитие речи. Изложение текста Н. Сладкова «Ёлочка».	<i>Понимать и сохранять</i> в памяти учебную задачу урока. <i>Работать</i> с памяткой 7 «Как подготовиться к изложению». <i>Анализировать</i> текст с целью выделения слов, выражающих авторское отношение, а также олицетворений, сравнений в авторском тексте. <i>Выполнять</i> задания по алгоритму памятки 7. <i>Письменно излагать</i> содержание текста-образца. <i>Оценивать</i> результаты своей деятельности	
ЧАСТИ РЕЧИ (5 ч)		
Работа над ошибками. Части речи. Обобщение и уточнение представлений об изученных частях речи.	<i>Понимать и сохранять</i> в памяти учебную задачу урока. <i>Работать</i> с таблицей «Части речи и их значение», <i>составлять</i> текст-сообщение на тему «Что я знаю о частях речи». <i>Распознавать</i> изученные части речи на основе информации, заключённой в таблице, и приобретённого опыта. <i>Приводить</i> примеры слов изученных частей речи.	
Различие в тексте имён существительных, глаголов и имен прилагательных.	<i>Понимать и сохранять</i> в памяти учебную задачу урока. <i>Распознавать</i> имена существительные, <i>определять</i> их признаки (обозначает предмет, одушевлённые и неодушевлённые, собственные и нарицательные), <i>доказывать</i> их принадлежность к части речи — имени существительному. <i>Определять</i> роль имён существительных в речи и в предложении. <i>Находить</i> имена существительные с предлогами. <i>Заменять</i> повторяющиеся имена существительные местоимением или синонимом. <i>Оценивать</i> результаты своей деятельности	

Имя числительное (общее представление).	<i>Понимать и сохранять</i> в памяти учебную задачу урока. <i>Распознавать</i> имя числительное по значению и по вопросам (сколько? который?), <i>объяснять</i> значение имён числительных в речи. <i>Приводить</i> примеры слов-имён числительных. <i>Оценивать</i> результаты своей деятельности	
Имя числительное (общее представление).	<i>Понимать и сохранять</i> в памяти учебную задачу урока. <i>Распознавать</i> имя числительное по значению и по вопросам (сколько? который?), <i>объяснять</i> значение имён числительных в речи. <i>Приводить</i> примеры слов-имён числительных. <i>Оценивать</i> результаты своей деятельности	
Развитие речи. Составление предложений и текста по репродукции картины И. Т. Хруцкого «Цветы и плоды».	<i>Составлять</i> текст по репродукции картины И. Т. Хруцкого «Цветы и плоды». <i>Оценивать</i> результаты своей деятельности	
ОДНОКОРЕННЫЕ СЛОВА (1 ч)		
Проверочная работа №2 по теме: «Части речи».Однокоренные слова. Обобщение и уточнение представлений об однокоренных (родственных) словах, о корнесловах.	<i>Понимать и сохранять</i> в памяти учебную задачу урока. <i>Распознавать</i> однокоренные слова, <i>выделять</i> в них корень. <i>Различать</i> однокоренные слова и слова-синонимы, однокоренные слова и слова с омонимичными корнями. <i>Приводить</i> примеры однокоренных слов с заданным корнем. <i>Оценивать</i> результаты своей деятельности	Провер./р №2
СЛОВО И СЛОГ. ЗВУКИ И БУКВЫ (7 ч).		
Гласные звуки и буквы. Правописание слов с ударными и безударными гласными в корне.	<i>Понимать и сохранять</i> в памяти учебную задачу урока. <i>Различать</i> слово и слог, звук и букву. <i>Работать</i> с таблицей «Гласные звуки», составлять текст-сообщение по данной таблице. <i>Обсуждать</i> алгоритм орфографических действий при выборе буквы для обозначения безударного гласного звука в корне слова, <i>подбирать</i> несколько проверочных слов с данной орфограммой, <i>объяснять</i> правильность написания слова. <i>Писать</i> слова с непроверяемой буквой безударного гласного в корне слова. <i>Оценивать</i> результаты своей деятельности	
Согласные звуки и буквы.	<i>Понимать и сохранять</i> в памяти учебную задачу урока. <i>Работать</i> с таблицей «Согласные звуки», <i>составлять</i> текст-сообщение по данной таблице. <i>Работать</i> с памяткой 1 «Как сделать звукобуквенный разбор слова». <i>Проводить</i> звуковой и звукобуквенный разбор определённого слова с опорой на алгоритм памятки 1, <i>оценивать</i> правильность разбора. <i>Объяснять</i> правописание слов с буквосочетаниями <i>чк, чн, чт, щн, нч, жи—ши, ча—ща, чу—щу</i> . <i>Оценивать</i> результаты своей деятельности	

Правописание разделительного мягкого знака. Словарный диктант №2.	<i>Понимать и сохранять</i> в памяти учебную задачу урока. <i>Определять</i> роль разделительного мягкого знака (ь) в слове, <i>писать</i> слова с этой орфограммой. <i>Различать</i> проверяемые и непроверяемые орфограммы в слове, <i>группировать</i> слова по типу орфограммы, <i>объяснять</i> правописание слов с изученными орфограммами. <i>Приводить</i> примеры с заданной орфограммой. <i>Определять</i> среди других слов слова, которые появились в нашем языке сравнительно недавно. <i>Оценивать</i> результаты своей деятельности	Словарный диктант №2.
<i>Развитие речи.</i> Изложение повествовательного текста.	<i>Понимать и сохранять</i> в памяти учебную задачу урока. <i>Излагать</i> письменно содержание повествовательного текста по данным вопросам (или коллективно составленному плану). <i>Оценивать</i> результаты своей деятельности	
Проверочный диктант №1 по теме «Слово в языке и речи».	<i>Оценивать</i> результаты своей деятельности	Провер./ диктант №1
Анализ проверочного диктанта. Проект «Рассказ о слове»	<i>Понимать и сохранять</i> в памяти учебную задачу урока. Адекватно <i>оценивать</i> результаты написанного изложения, <i>определять</i> границы своих достижений, <i>намечать</i> пути преодоления ошибок и недочётов. <i>Подбирать</i> из разных источников информацию о слове и его окружении. <i>Составлять</i> словарную статью о слове, участвовать в её презентации. <i>Оценивать</i> результаты своей деятельности	
Слово и слог. Звуки и буквы.	Работать с памяткой «Как делать звуко-буквенный разбор слова». Проводить звуковой и звуко-буквенный разбор определённого слова. Группировать слова по типу орфограммы. Приводить примеры с заданной орфограммой.	
Состав слова (16 ч)		
КОРЕНЬ СЛОВА (3 ч)		
Корень слова. Однокоренные слова. Правописание корня в однокоренных словах.	<i>Понимать и сохранять</i> в памяти учебную задачу урока. <i>Формулировать</i> определения однокоренных слов и корня слова. <i>Различать</i> однокоренные слова, <i>группировать</i> однокоренные слова (с общим корнем), <i>выделять</i> в них корень, <i>подбирать</i> примеры однокоренных слов. <i>Осуществлять</i> последовательность действий при выделении в слове корня. <i>Работать</i> со «Словарём однокоренных слов» в учебнике, <i>находить</i> в нём нужную информацию о слове. <i>Оценивать</i> результаты своей деятельности	
Корень слова. Однокоренные слова. Чередование гласных и согласных звуков в корнях однокоренных слов.	<i>Понимать и сохранять</i> в памяти учебную задачу урока. <i>Наблюдать</i> над этимологией слов. <i>Работать</i> с рубрикой «Страничка для любознательных»: <i>наблюдать</i> над чередованием звуков в корне слов. <i>Находить</i> чередующиеся звуки в корне слов. <i>Различать</i> однокоренные слова с чередующимися согласными в корне, <i>выделять</i> в них корень, <i>подбирать</i> примеры однокоренных слов с чередующимися согласными. <i>Оценивать</i> результаты своей деятельности	

Контрольное списывание №1	<i>Понимать и сохранять</i> в памяти учебную задачу урока. <i>Различать</i> сложные слова, <i>находить</i> в них корни. <i>Наблюдать</i> над правописанием сложных слов (соединительные гласные в сложных словах). <i>Подбирать</i> однокоренные слова с заданным значением. <i>Различать</i> однокоренные слова и синонимы, однокоренные слова и слова с омонимичными корнями. <i>Оценивать</i> результаты своей деятельности	Контроль-ноесписывание №1
ФОРМЫ СЛОВА. ОКОНЧАНИЕ (2 ч)		
Анализ работ. Формы слова. Окончание. Отличие однокоренных слов от форм одного и того же слова.	<i>Понимать и сохранять</i> в памяти учебную задачу урока. <i>Наблюдать</i> над ролью окончания в слове (<i>образовывать</i> форму слова, <i>связывать</i> слова в словосочетании и предложении). <i>Формулировать</i> определение окончания, <i>выделять</i> окончание в слове, <i>осознавать</i> значимость окончания в слове. <i>Различать</i> однокоренные слова и формы одного и того же слова. <i>Оценивать</i> результаты своей деятельности	
Формы слова. Окончание. Нулевое окончание. Алгоритм определения окончания в слове. Слова, которые не имеют окончания.	<i>Понимать и сохранять</i> в памяти учебную задачу урока. <i>Находить</i> и выделять в слове окончание, <i>обосновывать</i> правильность выделенного окончания в слове. <i>Различать</i> однокоренные слова и формы одного и того же слова. <i>Различать</i> в слове нулевое окончание (□). <i>Осуществлять</i> последовательность действий при выделении в слове окончания. <i>Оценивать</i> результаты своей деятельности	
ПРИСТАВКА (4 ч)		
Приставка.	<i>Понимать и сохранять</i> в памяти учебную задачу урока. <i>Осознавать</i> признаки приставки как части слова. <i>Формулировать</i> определение приставки. Наблюдение над правописанием приставок. <i>Образовывать</i> слова с помощью приставок. <i>Находить</i> и <i>выделять</i> в слове приставку, <i>обосновывать</i> правильность её выделения в слове. <i>Осуществлять</i> последовательность действий при выделении в слове приставки. <i>Оценивать</i> результаты своей деятельности	
Приставка. Значение приставки в слове. Образование слов с помощью приставки	<i>Понимать и сохранять</i> в памяти учебную задачу урока. <i>Находить</i> и выделять в слове приставку, <i>обосновывать</i> правильность её выделения в слове. <i>Объяснять</i> значение приставок в слове. <i>Образовывать</i> слова с помощью приставок. <i>Оценивать</i> результаты своей деятельности	
Контрольный диктант №2 за 1 четверть.	Письмо под диктовку в соответствии с изученными правилами орфографии и пунктуации	Конт./диктант №2 за 1 четверть.
Анализ контрольной работы. Приставка. Слова с двумя приставками. Употребление в речи слов с приставками.	<i>Понимать и сохранять</i> в памяти учебную задачу урока. <i>Находить</i> и выделять в слове приставку, <i>обосновывать</i> правильность её выделения в слове. Правильно <i>употреблять</i> в речи слова с приставками. <i>Составлять</i> предложения или рассказ по рисунку. <i>Оценивать</i> результаты своей деятельности	

СУФФИКС (4 ч).		
Суффикс. Суффикс как значимая часть слова. Алгоритм выделения в слове суффикса.	<i>Понимать и сохранять</i> в памяти учебную задачу урока. <i>Осознавать</i> признаки суффикса как части слова. <i>Формулировать</i> определение суффикса. <i>Наблюдать</i> над ролью суффикса в слове. <i>Осуществлять</i> последовательность действий при выделении в слове суффикса. <i>Находить и выделять</i> в слове суффиксы. <i>Оценивать</i> результаты своей деятельности	
Суффикс. Значение суффикса в слове. Образование слов с помощью суффиксов.	<i>Понимать и сохранять</i> в памяти учебную задачу урока. <i>Находить и выделять</i> в слове суффикс, <i>обосновывать</i> правильность его выделения в слове. <i>Объяснять</i> значение суффикса в слове. <i>Образовывать</i> слова с помощью суффиксов. <i>Оценивать</i> результаты своей деятельности	
Основа слова. Изменяемые и неизменяемые слова, их употребление в речи.	<i>Выделять</i> в словах основу слова. <i>Работать</i> со страничкой для любознательных: наблюдение над словообразовательными статьями в словообразовательном словаре. <i>Работать</i> с форзацем учебника «Словообразование»; <i>наблюдать</i> над группами однокоренных слов, способами их образования.	
Суффикс. <i>Развитие речи.</i> Сочинение по репродукции картины А.А. Рылова «В голубом просторе».	<i>Понимать и сохранять</i> в памяти учебную задачу урока. <i>Находить и выделять</i> в слове суффикс, <i>обосновывать</i> правильность его выделения в слове. <i>Объяснять</i> значение суффикса в слове. <i>Образовывать</i> слова с помощью суффиксов. <i>Осознавать</i> цель употребления в литературной речи слов с уменьшительно-ласкательными суффиксами. <i>Оценивать</i> результаты своей деятельности	
Обобщение знаний о составе слова (3ч).		
Проект «Семья слов» Проверочная работа № 3 по теме «Состав слова».	<i>Понимать и сохранять</i> учебную задачу урока. Адекватно <i>оценивать</i> результаты проверочной работы и результаты изложения, <i>определять</i> границы своих достижений, <i>намечать</i> пути преодоления ошибок и недочётов. <i>Составлять</i> страничку «Семья слов» по аналогии с данным объектом, участвовать в презентации. <i>Оценивать</i> результаты своей деятельности	Проверочная работа № 3
Развитие речи. Редактирование предложений и изложение повествовательного текста.	<i>Понимать и сохранять</i> в памяти учебную задачу урока. Подробно <i>излагать</i> содержание повествовательного текста по данному плану и самостоятельно подобранному заголовку к тексту. <i>Оценивать</i> результаты своей деятельности	
Обобщение знаний о составе слова. Разбор слова по составу.	<i>Понимать и сохранять</i> в памяти учебную задачу урока. <i>Работать</i> с рубрикой «Страничка для любознательных»: <i>наблюдать</i> над статьями в «Словообразовательном словаре». <i>Работать</i> с форзацем учебника «Словообразование»: <i>наблюдать</i> над группами однокоренных слов и способами их образования. <i>Работать</i> с памяткой 5 «Как разобрать слово по составу». <i>Обсуждать</i> алгоритм разбора слов по составу, <i>планировать</i> учебные действия при определении в слове значимых частей. <i>Различать</i> однокоренные слова и синонимы, однокоренные слова и слова с омонимичными корнями, однокоренные слова и	

	формы одного и того же слова. <i>Анализировать</i> модели состава слова и подбирать слова по этим моделям. <i>Оценивать</i> результаты своей деятельности	
ПРАВОПИСАНИЕ ЧАСТЕЙ СЛОВА (26 ч).		
Общее представление о правописании слов с орфограммами в значимых частях слова (1 ч).		
Общее представление о правописании слов с орфограммами в значимых частях слова.	<i>Понимать и сохранять</i> учебную задачу урока. <i>Определять</i> наличие в слове изученных и изучаемых орфограмм. <i>Находить и отмечать</i> в словах орфограммы в значимых частях слова. <i>Работать</i> с памяткой 5 «Как разобрать слово по составу» и таблицей «Правописание гласных и согласных в значимых частях слов». <i>Оценивать</i> результаты своей деятельности	
ПРАВОПИСАНИЕ БЕЗУДАРНЫХ ГЛАСНЫХ В КОРНЕ СЛОВА (4 ч).		
Правописание слов с безударными гласными в корне. Уточнение и обобщение знаний о двух способах проверки слов с безударными гласными в корне.	<i>Понимать и сохранять</i> в памяти учебную задачу урока. <i>Обсуждать</i> алгоритм действий для решения орфографической задачи на правило обозначения буквой безударного гласного звука в корне слова и <i>использовать</i> алгоритм в практической деятельности. <i>Подбирать</i> несколько проверочных слов с заданной орфограммой. <i>Объяснять, доказывать</i> правильность написания слова с орфограммой на правило обозначения буквой безударного гласного звука в корне слова. <i>Осуществлять</i> взаимоконтроль и самоконтроль при проверке выполненной письменной работы. <i>Оценивать</i> результаты своей деятельности	
Правописание слов с безударными гласными в корне. Правописание слов с двумя безударными гласными в корне слова.	<i>Понимать и сохранять</i> в памяти учебную задачу урока. <i>Обсуждать</i> алгоритм действий для решения орфографической задачи на правило обозначения буквой безударного гласного звука в корне слова и <i>использовать</i> алгоритм в практической деятельности. <i>Подбирать</i> несколько проверочных слов с заданной орфограммой. <i>Различать</i> слова с проверяемыми и непроверяемыми орфограммами и обосновывать их написание. <i>Объяснять, доказывать</i> правильность написания слова с орфограммой на правило обозначения буквой безударного гласного звука в корне слова. <i>Работать</i> с «Орфографическим словарём». <i>Осуществлять</i> взаимоконтроль и самоконтроль при проверке выполненной письменной работы. <i>Оценивать</i> результаты своей деятельности	
Правописание слов с безударными гласными в корне. Правописание слов с двумя безударными гласными в корне слова. Составление текста из деформированных	<i>Понимать и сохранять</i> в памяти учебную задачу урока. <i>Обсуждать</i> алгоритм действий для решения орфографической задачи на правило обозначения буквой безударного гласного звука в корне слова и <i>использовать</i> алгоритм в практической деятельности. <i>Подбирать</i> проверочные слова для слов с двумя орфограммами в корне. <i>Различать</i> слова с проверяемыми и непроверяемыми орфограммами и обосновывать их написание. <i>Составлять</i> текст из деформированных предложений, <i>записывать</i> его, <i>подбирать</i> к нему заголовки, <i>выделять</i> в предложениях сравнения. <i>Контролировать</i> правильность записи	

предложений.	текста, <i>находить</i> неправильно написанные слова и <i>исправлять</i> ошибки. <i>Оценивать</i> результаты своей деятельности	
Правописание слов с безударными гласными в корне. Слова с буквосочетаниями -оло-, -оро-, -ере-. Работа с текстом.	<i>Понимать</i> и <i>сохранять</i> в памяти учебную задачу урока. <i>Работать</i> с рубрикой «Страничка для любознательных»: «Следы старославянского языка в русском языке», нахождение в предложениях слов старославянского происхождения. <i>Объяснять, доказывать</i> правильность написания слова с орфограммой на правило обозначения буквой безударного гласного звука в корне слова. <i>Осуществлять</i> взаимоконтроль и самоконтроль при проверке выполненной письменной работы. <i>Работать</i> с непунктированным текстом, <i>записывать</i> его, правильно оформляя каждое предложение и выделяя части текста. <i>Контролировать</i> правильность записи текста, <i>находить</i> неправильно написанные слова и <i>исправлять</i> ошибки. <i>Оценивать</i> результаты своей деятельности	
ПРАВОПИСАНИЕ СЛОВ С ГЛУХИМИ И ЗВОНКИМИ СОГЛАСНЫМИ (6 ч).		
Правописание слов с парными по глухости-звонкости согласными на конце слов и перед согласным в корне.	<i>Понимать</i> и <i>сохранять</i> в памяти учебную задачу урока. <i>Обсуждать</i> алгоритм действий для решения орфографической задачи на правило обозначения буквой парного по глухости-звонкости согласного звука и <i>использовать</i> алгоритм в практической деятельности. <i>Подбирать</i> несколько проверочных слов с заданной орфограммой. <i>Объяснять, доказывать</i> правильность написания слова с орфограммой на правило обозначения буквой парного по глухости-звонкости согласного звука. <i>Осуществлять</i> взаимоконтроль и самоконтроль при проверке выполненной письменной работы. <i>Оценивать</i> результаты своей деятельности	
Правописание слов с парными по глухости—звонкости согласными на конце слов и перед согласным в корне. Составление текста на основе личных наблюдений или по рисунку.	<i>Понимать</i> и <i>сохранять</i> в памяти учебную задачу урока. <i>Находить</i> орфограмму в словах на правило обозначения буквой парного по глухости-звонкости согласного звука. <i>Обсуждать</i> алгоритм действий для решения орфографической задачи на правило обозначения буквой парного по глухости-звонкости согласного звука и <i>использовать</i> алгоритм в практической деятельности. <i>Подбирать</i> проверочные и проверяемые слова с заданной орфограммой. <i>Выбирать</i> нужную букву парного по глухости-звонкости согласного звука из данных букв для правильного написания слова. <i>Объяснять, доказывать</i> правильность написания слова с орфограммой на правило обозначения буквой парного по глухости—звонкости согласного звука. <i>Составлять</i> текст по рисунку и на основе личных наблюдений о зиме. <i>Осуществлять</i> взаимоконтроль и самоконтроль при проверке выполненной письменной работы. <i>Оценивать</i> результаты своей деятельности	
Контрольное списывание №2.	<i>Контролировать</i> правильность записи текста, <i>находить</i> неправильно написанные слова и <i>исправлять</i> ошибки.	К/списыв №2.

Работа над ошибками. Правописание слов с парными по глухости-звонкости согласными и безударными гласными в корне.	<i>Понимать и сохранять</i> в памяти учебную задачу урока. <i>Находить</i> орфограмму в словах на правило обозначения буквой парного по глухости-звонкости согласного звука. <i>Подбирать</i> к проверочным словам проверяемые слова с заданной орфограммой. <i>Выбирать</i> нужную букву парного по глухости-звонкости согласного звука из данных букв для правильного написания слова. <i>Заменять</i> в словах выделенный звук буквой. <i>Объяснять, доказывать</i> правильность написания слова с орфограммой на правило обозначения буквой парного по глухости-звонкости согласного звука. <i>Находить</i> сходство и различия в подборе проверочных слов с орфограммами на правила правописания безударных гласных в корне и парных по глухости-звонкости согласных на конце слов и перед согласным в корне. <i>Осуществлять</i> взаимоконтроль и самоконтроль при проверке выполненной письменной работы. <i>Оценивать</i> результаты своей деятельности	
(2ч) Правописание слов с парными по глухости-звонкости согласными на конце слов и перед согласным в корне.	<i>Понимать и сохранять</i> в памяти учебную задачу урока. <i>Находить</i> орфограмму в словах на изученные правила письма. <i>Заменять</i> в словах выделенный звук буквой парного по глухости-звонкости согласного звука. <i>Объяснять, доказывать</i> правильность написания слова с орфограммой на правило обозначения буквой парного по глухости-звонкости согласного звука. <i>Осуществлять</i> взаимоконтроль и самоконтроль при проверке выполненной письменной работы. <i>Составлять</i> текст по рисунку, <i>воспроизводить</i> его вслух. <i>Оценивать</i> результаты своей деятельности	
ПРАВОПИСАНИЕ СЛОВ С НЕПРОИЗНОСИМЫМ СОГЛАСНЫМ ЗВУКОМ В КОРНЕ (4 ч).		
Правописание слов с произносимыми согласными в корне.	<i>Понимать и сохранять</i> в памяти учебную задачу урока. <i>Осознавать</i> опознавательный признак орфограммы на правило обозначения буквой произносимого согласного звука. <i>Обсуждать</i> алгоритм действий для решения орфографической задачи обозначения буквой произносимого согласного звука и <i>использовать</i> алгоритм в практической деятельности. <i>Находить</i> в словах орфограмму произносимого согласного звука. <i>Оценивать</i> результаты своей деятельности	
Правописание слов с произносимыми согласными в корне. Правописание слов, в которых нет произносимого согласного звука.	<i>Понимать и сохранять</i> в памяти учебную задачу урока. <i>Распознавать</i> проверяемое и проверочное слова с орфограммой произносимого согласного звука. <i>Подбирать</i> слова с произносимым согласным звуком. <i>Различать</i> слова с произносимым согласным звуком и слова, где нет произносимого согласного звука. <i>Объяснять, доказывать</i> правильность написания слова с орфограммой на правило обозначения буквой произносимого согласного звука. <i>Осуществлять</i> взаимоконтроль и самоконтроль при проверке выполненной письменной работы. <i>Оценивать</i> результаты своей деятельности	
Правописание слов с произносимым согласным звуком в корне.	<i>Понимать и сохранять</i> в памяти учебную задачу урока. <i>Различать</i> слова с произносимым согласным звуком и слова, где нет произносимого согласного звука; <i>объяснять</i> их написание. <i>Заменять</i> в данных словах выделенные звуко сочетания буквами	

	и обосновывать правописание слов. <i>Осуществлять</i> взаимоконтроль и самоконтроль при проверке выполненной письменной работы. <i>Оценивать</i> результаты своей деятельности	
Правописание слов с непроизносимыми согласными в корне.	<i>Понимать и сохранять</i> в памяти учебную задачу урока. <i>Объяснять, доказывать</i> правильность написания слова с изучаемыми орфограммами. <i>Осуществлять</i> взаимоконтроль и самоконтроль при проверке выполненной письменной работы.	
ПРАВОПИСАНИЕ СЛОВ С УДВОЕННЫМИ СОГЛАСНЫМИ (2 ч).		
Правописание слов с удвоенными согласными. Формирование навыка культуры речи — правильного произношения форм слов (типа: много килограммов, много программ).	<i>Понимать и сохранять</i> в памяти учебную задачу урока. <i>Находить</i> слова с удвоенными согласными в корне, правильно их произносить. <i>Проверять</i> правописание слов с удвоенными согласными по словарю. Адекватно <i>оценивать</i> результаты написанного сочинения, <i>определять</i> границы своих достижений, <i>намечать</i> пути преодоления ошибок и недочётов. <i>Оценивать</i> результаты своей деятельности	
Развитие речи. Составление текста по репродукции картины В.М. Васнецова «Снегурочка».	<i>Понимать и сохранять</i> в памяти учебную задачу урока. Составлять текст по репродукции картины В. М. Васнецова «Снегурочка» и опорным словам. <i>Оценивать</i> результаты своей деятельности	
ПРАВОПИСАНИЕ СУФФИКСОВ И ПРИСТАВОК (4 ч).		
Правописание суффиксов и приставок.	<i>Понимать и сохранять</i> в памяти учебную задачу урока. <i>Дифференцировать</i> суффиксы и приставки, <i>подбирать</i> слова с суффиксами и приставками и <i>записывать</i> их. <i>Определять</i> способы проверки написания приставок и суффиксов. <i>Наблюдать</i> над правописанием суффиксов-ек, -ик в словах, <i>писать</i> слова с этими суффиксами. <i>Определять</i> значение слов с заданным суффиксом. <i>Осуществлять</i> взаимоконтроль и самоконтроль при проверке выполненной письменной работы. <i>Оценивать</i> результаты своей деятельности	
Правописание суффиксов -ек, -ик; -ок.	<i>Понимать и сохранять</i> в памяти учебную задачу урока. <i>Определять</i> способы проверки написания суффиксов. <i>Наблюдать</i> над правописанием в словах суффикса -ок после шипящих, <i>писать</i> слова с этим суффиксом. <i>Определять</i> значение слов с заданным суффиксом. <i>Осуществлять</i> взаимоконтроль и самоконтроль при проверке выполненной письменной работы. <i>Оценивать</i> результаты своей деятельности	
Правописание приставок.	<i>Понимать и сохранять</i> в памяти учебную задачу урока. <i>Определять</i> способы проверки написания приставок. <i>Наблюдать</i> над правописанием в словах приставок, <i>писать</i> слова с приставками. <i>Образовывать</i> слова с заданными приставками, <i>выделять</i> приставки, <i>объяснять</i> их написание. <i>Определять</i> значение слов с приставками. <i>Составлять</i> текст по рисунку и <i>записывать</i> его. <i>Контролировать</i> правильность записи текста, <i>находить</i> неправильно написанные слова и <i>исправлять</i> ошибки. <i>Оценивать</i> результаты своей	

	деятельности	
Правописание суффиксов и приставок.	<i>Понимать и сохранять</i> в памяти учебную задачу урока. <i>Распознавать</i> орфограммы в значимых частях слова, <i>объяснять</i> способы их проверки, <i>аргументировать</i> правильность их написания. <i>Составлять</i> текст-описание по аналогии с данным текстом. <i>Осуществлять</i> взаимоконтроль и самоконтроль при проверке выполненной письменной работы. <i>Оценивать</i> результаты своей деятельности	
ПРИСТАВКИ И ПРЕДЛОГИ В СЛОВАХ (4ч).		
Правописание приставок и предлогов. Словарный диктант № 3.	<i>Понимать и сохранять</i> в памяти учебную задачу урока. <i>Различать</i> приставки и предлоги. Правильно <i>писать</i> слова с предлогами и приставками. <i>Оценивать</i> результаты своей деятельности	Словарный диктант № 3.
Контрольный диктант № 3 за 1 полугодие.	Писать под диктовку в соответствии с изученными правилами орфографии и пунктуации. Контролировать правильность записи текста, находить неправильно написанные слова и исправлять ошибки.	Контрольный диктант № 3
Правописание приставок и предлогов.	<i>Понимать и сохранять</i> в памяти учебную задачу урока. <i>Выделять</i> в словах приставки, правильно их <i>записывать</i> в слове. <i>Находить</i> предлоги, правильно <i>писать</i> предлоги со словами. <i>Объяснять</i> значение фразеологизмов. <i>Находить</i> в словах орфограммы и <i>обосновывать</i> их написание. <i>Оценивать</i> результаты своей деятельности	
Правописание приставок и предлогов.	<i>Понимать и сохранять</i> в памяти учебную задачу урока. <i>Осуществлять</i> взаимоконтроль и самоконтроль при проверке выполненной письменной работы. <i>Контролировать</i> правильность записи текста, <i>находить</i> неправильно написанные слова и исправлять ошибки. <i>Оценивать</i> результаты своей деятельности	
РАЗДЕЛИТЕЛЬНЫЙ ТВЁРДЫЙ ЗНАК (Ъ) (2 ч)		
Правописание слов с разделительным твёрдым знаком (ъ).	<i>Понимать и сохранять</i> в памяти учебную задачу урока. <i>Определять</i> роль и место в слове разделительного твёрдого знака (ъ). <i>Различать</i> разделительный твёрдый(ъ) и разделительный мягкий(ь) знаки. <i>Обосновывать</i> правописание слов с разделительными твёрдым(ъ) и мягким(ь) знаками. <i>Оценивать</i> результаты своей деятельности	
Работа над ошибками. Правописание слов с разделительным твёрдым знаком (ъ).	<i>Понимать и сохранять</i> в памяти учебную задачу урока. <i>Подбирать</i> глаголы с приставками и правильно их <i>записывать</i> . <i>Определять</i> роль твёрдого (ъ) и мягкого (ь) знаков в слове. <i>Обосновывать</i> написание слов с изученными орфограммами. <i>Составлять</i> словосочетания и правильно их <i>записывать</i> . <i>Оценивать</i> результаты своей деятельности	

Части речи (62 ч).		
ЧТО ТАКОЕ ЧАСТИ РЕЧИ (1 ч)		
Части речи. Повторение и уточнение представлений об изученных частях речи.	<i>Понимать и сохранять</i> в памяти учебную задачу урока. <i>Работать</i> с определениями частей речи. <i>Определять</i> по изученным признакам с опорой на определение различные части речи. <i>Классифицировать</i> слова по частям речи (имя существительное, имя прилагательное, глагол, местоимение, имя числительное). <i>Подбирать</i> примеры слов изученных частей речи. <i>Работать</i> с памяткой 4 «Разбор предложения по частям речи». <i>Составлять</i> по рисунку текст, определять, какие части речи были употреблены в составленном рассказе. <i>Оценивать</i> результаты своей деятельности	
Имя существительное (25 ч)		
ПОВТОРЕНИЕ (6ч).		
Имя существительное как часть речи. Повторение и уточнение представлений об имени существительном.	<i>Понимать и сохранять</i> в памяти учебную задачу урока. <i>Работать</i> с определением имени существительного, <i>осмысливать</i> его содержание. <i>Распознавать</i> имена существительные среди слов других частей речи по лексическому значению и вопросу, <i>определять</i> лексическое значение имён существительных, <i>ставить</i> вопросы к именам существительным. <i>Различать</i> среди имён существительных многозначные слова, <i>определять</i> их значение. <i>Приводить</i> примеры имён существительных. <i>Оценивать</i> результаты своей деятельности	
Начальная форма имени существительного.	<i>Понимать и сохранять</i> в памяти учебную задачу урока. <i>Различать</i> среди однокоренных слов имена существительные. <i>Различать</i> имена существительные, отвечающие на вопросы что? И кто? (кого? Чего? И др.), <i>изменять</i> имена существительные по вопросам. <i>Ставить</i> вопрос к зависимому имени существительному в словосочетании; <i>наблюдать</i> над правописанием предлогов в вопросах. <i>Составлять</i> рассказ о классной комнате и записывать его. <i>Оценивать</i> результаты своей деятельности	
Развитие речи. Изложение по самостоятельно составленному плану.	<i>Понимать и сохранять</i> в памяти учебную задачу урока. Подробно <i>излагать</i> содержание повествовательного текста по данному плану и самостоятельно подобранному заголовку к тексту. <i>Оценивать</i> результаты своей деятельности.	
Одушевлённые и неодушевлённые имена существительные.	<i>Понимать и сохранять</i> в памяти учебную задачу урока. <i>Различать</i> одушевлённые и неодушевлённые имена существительные. <i>Выделять</i> среди имён существительных одушевлённые и неодушевлённые (по вопросу и по значению). <i>Находить</i> устаревшие слова — имена существительные, объяснять их значение. <i>Наблюдать</i> над образованием имён существительных с помощью суффиксов, <i>выделять</i> суффиксы в слове. <i>Оценивать</i> результаты своей деятельности	
Устаревшие слова.	<i>Находить</i> устаревшие слова – имена существительные.	

Собственные и нарицательные имена существительные.	<i>Понимать и сохранять</i> в памяти учебную задачу урока. <i>Распознавать</i> собственные и нарицательные имена существительные, <i>определять</i> значение имён собственных. <i>Обосновывать</i> написание заглавной буквы в именах собственных. <i>Составлять</i> письменные ответы на вопросы. <i>Оценивать</i> результаты своей деятельности	
Контрольное списывание №3.	<i>Контролировать</i> правильность записи текста, находить неправильно написанные слова и <i>исправлять</i> ошибки.	К/списывание №3.
Работа над ошибками. Проект «Тайна имени». Рекомендации к осуществлению проектной деятельности «Тайна имени».	<i>Понимать и сохранять</i> в памяти учебную задачу урока. <i>Распознавать</i> собственные и нарицательные имена существительные, <i>определять</i> значение имён собственных. <i>Обосновывать</i> написание заглавной буквы в именах собственных. <i>Работать</i> с рубрикой «Страничка для любознательных». <i>Работать</i> с текстом: <i>определять</i> тему, главную мысль, тип текста, <i>выделять</i> в тексте части, соответствующие плану, <i>выписывать</i> трудные слова, <i>записывать</i> текст по памяти. <i>Наблюдать</i> над толкованием значения некоторых имён. <i>Составлять</i> (с помощью взрослых) рассказ о своём имени, используя разные источники информации (словари, Интернет и др.). <i>Готовиться</i> к презентации своего рассказа. <i>Оценивать</i> результаты своей деятельности	
ЧИСЛО ИМЁН СУЩЕСТВИТЕЛЬНЫХ (2 ч).		
Число имён существительных.	<i>Понимать и сохранять</i> в памяти учебную задачу урока. <i>Различать</i> единственное и множественное число имён существительных. <i>Обосновывать</i> правильность определения рода имён существительных. <i>Определять</i> число имён существительных. Изменять форму числа имён существительных. <i>Работать</i> с «Орфоэпическим словарём» учебника, <i>правильно</i> произносить слова, определённые в «Орфоэпическом словаре» учебника. <i>Оценивать</i> результаты своей деятельности	
Имена существительные, имеющие форму одного числа. Развитие речи. Письмо по памяти.	<i>Понимать и сохранять</i> в памяти учебную задачу урока. <i>Распознавать</i> имена существительные, имеющие форму одного числа (единственного либо множественного). <i>Определять</i> число имён существительных. <i>Составлять</i> предложения из деформированных слов. <i>Работать</i> с рубрикой «Правильно произносите слова». <i>Оценивать</i> результаты своей деятельности	
РОД ИМЁН СУЩЕСТВИТЕЛЬНЫХ (5 ч).		
Род имён существительных.	<i>Понимать и сохранять</i> в памяти учебную задачу урока. <i>Наблюдать</i> над признаками, по которым имена существительные относятся к определённому роду. <i>Классифицировать</i> по роду имена существительные. <i>Находить</i> сходство и различия в именах существительных каждого рода. <i>Обосновывать</i> правильность определения рода имён существительных. <i>Оценивать</i> результаты своей деятельности	

Род имён существительных. Определение рода имён существительных, употреблённых в начальной и других формах.	<i>Понимать и сохранять</i> в памяти учебную задачу урока. <i>Определять</i> род имён существительных, <i>обосновывать</i> правильность его определения. <i>Согласовывать</i> в роде и числе имена существительные и имена прилагательные, правильно употреблять их в речи. <i>Составлять</i> развёрнутый ответ на вопрос: «Как определить род имён существительных?» <i>Оценивать</i> результаты своей деятельности	
Род имён существительных. Род имён существительных иноязычного происхождения.	<i>Понимать и сохранять</i> в памяти учебную задачу урока. <i>Работать</i> с рубрикой «Страничка для любознательных»: «Род некоторых имён существительных». <i>Определять</i> род имён существительных. <i>Согласовывать</i> имена существительные общего рода и имена прилагательные. <i>Определять</i> род имён существительных общего рода. <i>Оценивать</i> результаты своей деятельности	
Мягкий знак (ь) после шипящих на конце имён существительных.	<i>Понимать и сохранять</i> в памяти учебную задачу урока. <i>Наблюдать</i> над правописанием имён существительных мужского и женского рода с шипящим звуком на конце слова. <i>Выделять</i> орфограмму на изученное правило письма. <i>Писать</i> имена существительные мужского и женского рода с шипящим звуком на конце слова и <i>обосновывать</i> правильность написанного. Правильно <i>употреблять</i> в речи словосочетания типа серая мышь, ночная тишь. <i>Оценивать</i> результаты своей деятельности	
Мягкий знак (ь) после шипящих на конце имён существительных . Правописание имён существительных с шипящим звуком на конце слова.	<i>Понимать и сохранять</i> в памяти учебную задачу урока. <i>Определять</i> род имён существительных, <i>обосновывать</i> правильность написания имён существительных мужского и женского рода с шипящим звуком на конце слова. <i>Распределять</i> слова в группы в зависимости от изученных орфограмм. <i>Подбирать</i> имена существительные по заданным признакам. <i>Осуществлять</i> взаимоконтроль и самоконтроль при проверке выполненной письменной работы. <i>Оценивать</i> результаты своей деятельности	
Закрепление материала по теме «Род имён существительных»	<i>Понимать и сохранять</i> в памяти учебную задачу урока. <i>Различать</i> предложение и словосочетание. <i>Выделять</i> словосочетания из предложения. <i>Работать</i> с текстом—памяткой в учебнике: как определить падеж имени существительного. <i>Определять</i> падеж выделенных имён существительных с опорой на памятку. <i>Оценивать</i> результаты своей деятельности	
Развитие речи. Изложение повествовательного текста. Составление рассказа по серии картин.	<i>Понимать и сохранять</i> в памяти учебную задачу урока. <i>Подготовиться</i> к написанию изложения (по памятке 6). Подробно письменно <i>излагать</i> содержание текста—образца. <i>Составлять</i> устный и письменный рассказ по серии рисунков. <i>Контролировать</i> правильность записи текста, <i>находить</i> неправильно написанные слова и <i>исправлять</i> недочёты и ошибки. <i>Оценивать</i> результаты своей деятельности	

Проверочный диктант № 2 по теме «Род и число имён существительных».	<i>Понимать и сохранять в памяти учебную задачу урока. Записывать текст под диктовку и проверять написанное. Адекватно оценивать результаты написанного изложения, определять границы своих достижений, намечать пути преодоления ошибок и недочётов. Оценивать результаты своей деятельности</i>	Проверочный диктант № 2
ПАДЕЖ ИМЁН СУЩЕСТВИТЕЛЬНЫХ (12 ч).		
Работа над ошибками. Изменение имён существительных по падежам. Именительный падеж.	<i>Понимать и сохранять в памяти учебную задачу урока. Различать предложение и словосочетание. Выделять словосочетания из предложения. Работать с текстом— памяткой в учебнике: как определить падеж имени существительного. Определять падеж выделенных имён существительных с опорой на памятку. Оценивать результаты своей деятельности</i>	
Родительный падеж. Правописание имён существительных в родительном падеже множественного числа. Формирование представлений о трудолюбии, мастерстве.	<i>Понимать и сохранять в памяти учебную задачу урока. Работать со схемой-памяткой «Родительный падеж». Распознавать имя существительное в родительном падеже по признакам данной падежной формы (по падежному вопросу, предлогу, роли в предложении). Обосновывать правильность определения падежа выделенных имён существительных. Работать с текстом: определять тему и главную мысль текста. Оценивать результаты своей деятельности</i>	
Дательный падеж.	<i>Понимать и сохранять в памяти учебную задачу урока. Работать со схемой-памяткой «Дательный падеж». Распознавать имя существительное в дательном падеже по признакам данной падежной формы (по падежному вопросу, предлогу, роли в предложении). Обосновывать правильность определения падежа выделенных имён существительных. Объяснять написание изученных орфограмм при выполнении учебной задачи. Составлять продолжение стихотворения. Оценивать результаты своей деятельности</i>	
Развитие речи. Сочинение по репродукции картины И.Я. Билибина «Иван-царевич и лягушка-квакушка».	<i>Понимать и сохранять в памяти учебную задачу урока. Учиться определять падеж имён существительных. Осмысливать, что неизменяемые имена существительные употребляются во всех падежах в одной форме. Составлять рассказ (под руководством учителя) по репродукции картины И. Я. Билибина «Иван-царевич и лягушка-квакушка». Оценивать результаты своей деятельности</i>	
Винительный падеж.	<i>Понимать и сохранять в памяти учебную задачу урока. Работать со схемой-памяткой «Винительный падеж». Распознавать имя существительное в винительном падеже по признакам данной падежной формы (по падежному вопросу, предлогу, роли в предложении). Находить сходство и различия в падежных формах имён существительных в винительном и предложном падежах. Обосновывать правильность определения падежа выделенных имён существительных. Оценивать результаты своей деятельности</i>	

Творительный падеж.	<i>Понимать и сохранять</i> в памяти учебную задачу урока. <i>Работать</i> со схемой-памяткой «Творительный падеж». <i>Распознавать</i> имя существительное в творительном падеже по признакам данной падежной формы (по падежному вопросу, предлогу, роли в предложении). <i>Обосновывать</i> правильность определения падежа имён существительных. <i>Находить</i> в художественном тексте сравнения, наблюдать над использованием авторами сравнений, выраженных именем существительным в творительном падеже. <i>Оценивать</i> результаты своей деятельности	
Предложный падеж.	<i>Понимать и сохранять</i> в памяти учебную задачу урока. <i>Работать</i> со схемой-памяткой «Предложный падеж». <i>Распознавать</i> имя существительное в предложном падеже по признакам данной падежной формы (по падежному вопросу, предлогу, роли в предложении). <i>Обосновывать</i> правильность определения падежа выделенных имён существительных. <i>Составлять</i> предложения на определённую тему. <i>Находить</i> в тексте устаревшие слова и <i>определять</i> их значение. <i>Оценивать</i> результаты своей деятельности	
Обобщение знаний об имени существительном. Морфологический разбор имени существительного.	<i>Составлять</i> сообщение об изученных падежах имён существительных. <i>Определять</i> начальную форму имени существительного. <i>Работать</i> с памяткой «Порядок разбора имени существительного». <i>Распознавать</i> , пользуясь памяткой, изученные признаки имени существительного по заданному алгоритму и <i>обосновывать</i> правильность их определения.	
Развитие речи. Изложение текста повествовательного типа.	<i>Работать</i> с текстом: осмысленно читать, <i>отвечать</i> на вопросы к тексту, <i>определять</i> тип текста, тему и главную мысль, <i>подбирать</i> заголовок, самостоятельно составлять план, подробно <i>излагать</i> содержание по самостоятельно составленному плану. <i>Проверять</i> письменную работу (сочинение).	
Развитие речи. Сочинение по репродукции картины К.Ф. Юона «Конец зимы. Полдень».	<i>Составлять</i> текст по репродукции картины художника К.Ф. Юона «Конец зимы. Полдень», <i>пользуясь</i> опорными словами (под руководством учителя).	
Проект «Зимняя страничка».	<i>Подбирать</i> слова – имена существительные на тему «Зима», <i>составлять</i> словарь зимних слов, <i>анализировать</i> поэтические тексты, посвящённые зимней природе.	
Связь имени прилагательного с именем существительным. Проверочный диктант № 3 по теме «Имя существительное».	Определять связь имён существительных с именами прилагательными. <i>Писать</i> диктант и <i>проверять</i> написанное. <i>Оценивать</i> результаты выполненного задания «Проверь себя» по учебнику. <i>Оценить</i> результаты освоения тем, <i>проявить</i> личностную заинтересованность в приобретении и расширении знаний и способов действий.	Проверочный диктант № 3
Имя прилагательное (15 ч)		
ПОВТОРЕНИЕ (4 ч)		

<p>Работа над ошибками. Имя прилагательное как часть речи.</p> <p>Повторение и уточнение представлений об имени прилагательном.</p>	<p><i>Понимать и сохранять</i> в памяти учебную задачу урока. <i>Распознавать</i> имена прилагательные среди других частей речи по обобщённому лексическому значению и вопросу. <i>Определять</i> лексическое значение имён прилагательных. <i>Подбирать</i> к именам существительным подходящие по смыслу имена прилагательные (из слов для справок), а к именам прилагательным — имена существительные. <i>Распознавать</i> среди однокоренных слов имена прилагательные. <i>Выбирать</i> те имена прилагательные, к которым можно подобрать синонимы. <i>Определять</i> роль имён прилагательных в тексте. <i>Оценивать</i> результаты своей деятельности</p>	
<p>Сложные имена прилагательные.</p>	<p><i>Распознавать</i> сложные имена прилагательные и правильно их записывать.</p>	
<p>Развитие речи. Составление текста-описания в научном стиле.</p>	<p><i>Распознавать</i> художественное и научное описания, <i>наблюдать</i> над употреблением имён прилагательных в таких текстах.</p> <p><i>Выделять</i> в текстах художественного стиля выразительные средства языка. <i>Составлять</i> текст-описание о растении в научном стиле.</p>	
ФОРМЫ ИМЁН ПРИЛАГАТЕЛЬНЫХ(11ч)		
РОД ИМЁН ПРИЛАГАТЕЛЬНЫХ (3ч)		
<p>Изменение имён прилагательных по родам (в единственном числе).</p>	<p><i>Понимать и сохранять</i> в памяти учебную задачу урока. <i>Наблюдать</i> зависимость рода имени прилагательного от формы рода имени существительного. <i>Работать</i> с таблицей «Изменение имён прилагательных по родам», <i>определять</i> по таблице признаки имён прилагательных каждого рода, <i>выделять</i> родовые окончания имён прилагательных. <i>Образовывать</i> словосочетания, состоящие из имён прилагательных и имён существительных, правильно <i>выделять</i> и <i>записывать</i> окончания имён прилагательных. <i>Оценивать</i> результаты своей деятельности</p>	
<p>Развитие речи. Отзыв по картине М. А. Врубеля «Царевна-Лебедь».</p>	<p><i>Понимать и сохранять</i> в памяти учебную задачу урока. <i>Находить</i> изобразительно-выразительные средства в описательном тексте (о картине М. А. Врубеля «Царевна-Лебедь»), <i>Рассматривать</i> репродукцию картины М. А. Врубеля «Царевна-Лебедь» и <i>высказывать</i> к ней своё отношение. <i>Работать</i> с рубрикой «Страничка для любознательных»: <i>наблюдать</i> происхождение названий цветов, составлять с этими словами предложения, <i>находить</i> имена прилагательные в тексте. <i>Оценивать</i> результаты своей деятельности</p>	

Изменение имён прилагательных по родам. Правописание родовых окончаний имён прилагательных.	<i>Понимать и сохранять</i> в памяти учебную задачу урока. <i>Определять</i> род имён прилагательных, <i>классифицировать</i> имена прилагательные по роду. <i>Согласовывать</i> имена прилагательные с именами существительными грамматически, правильно <i>писать</i> родовые окончания имён прилагательных. <i>Соблюдать</i> нормы правильного употребления в речи имён прилагательных в словосочетаниях типа серая мышь, пенный шампунь, красивый тюль и др. <i>Осмысливать</i> значение имён прилагательных-паронимов, <i>обосновывать</i> правописание родовых окончаний имён прилагательных. <i>Оценивать</i> результаты своей деятельности	
ЧИСЛО ИМЁН ПРИЛАГАТЕЛЬНЫХ (2 ч)		
Изменение имён прилагательных по числам.	<i>Понимать и сохранять</i> в памяти учебную задачу урока. <i>Определять</i> признаки имени прилагательного, употреблённого в единственном (множественном) числе. <i>Определять</i> форму числа имени прилагательного, <i>изменять</i> имена прилагательные по числам, правильно <i>писать</i> окончания имён существительных во множественном числе. <i>Осознавать</i> , что во множественном числе род имени прилагательного не определяется. <i>Работать</i> с рубрикой «Говорите правильно!», правильно <i>произносить</i> данные в рубрике имена прилагательные и составлять с ними предложения. <i>Оценивать</i> результаты своей деятельности	
Изменение имён прилагательных по числам. Развитие речи. Составление текста-описания о животном.	<i>Понимать и сохранять</i> в памяти учебную задачу урока. <i>Определять</i> число и род (в единственном числе) имён прилагательных, <i>объяснять</i> правописание окончаний имён прилагательных. <i>Подбирать</i> имена прилагательные для сравнения признаков предметов. <i>Составлять</i> начало и конец текста по его основной части. <i>Оценивать</i> результаты своей деятельности	
ПАДЕЖ ИМЁН ПРИЛАГАТЕЛЬНЫХ (2 ч)		
Изменение имён прилагательных по падежам (общее представление).	<i>Понимать и сохранять</i> в памяти учебную задачу урока. <i>Анализировать</i> таблицу в учебнике «Склонение (изменение) имён прилагательных по падежам». <i>Изменять</i> , пользуясь таблицей, имена прилагательные по падежам. Правильно <i>произносить</i> и <i>писать</i> имена прилагательные мужского и среднего рода в родительном падеже. <i>Определять</i> падеж имён прилагательных по падежу имён существительных с опорой на алгоритм определения падежа. <i>Оценивать</i> результаты своей деятельности	
Изменение имён прилагательных по падежам.	Определять начальную форму имени прилагательного.	
ОБОБЩЕНИЕ ЗНАНИЙ ОБ ИМЕНИ ПРИЛАГАТЕЛЬНОМ (4ч)		

Обобщение знаний об имени прилагательном.	<i>Понимать и сохранять</i> в памяти учебную задачу урока. <i>Работать</i> с памяткой 2 «Порядок разбора имени прилагательного». <i>Разбирать</i> имя прилагательное как часть речи в том порядке, какой указан в памятке 2. <i>Определять</i> изученные грамматические признаки имени прилагательного и <i>обосновывать</i> правильность их определения. <i>Оценивать</i> результаты своей деятельности	
Морфологический разбор имени прилагательного.	Работать с памяткой «Порядок разбора имени прилагательного». Разбирать имя прилагательное как часть речи в том порядке, какой указан в памятке. Определять изученные грамматические признаки имени прилагательного и обосновывать правильность их выделения.	
Контрольный диктант №4 (с грамматическим заданием).	<i>Понимать и сохранять</i> в памяти учебную задачу урока. Адекватно <i>оценивать</i> результаты написанных сочинения, диктанта, <i>определять</i> границы своих достижений, <i>намечать</i> пути преодоления ошибок и недочётов. Адекватно <i>оценивать</i> результаты выполненных заданий рубрики «Проверь себя». <i>Наблюдать</i> над именами прилагательными в загадках, <i>подбирать</i> свои загадки с именами прилагательными, <i>участвовать</i> в конкурсе загадок. <i>Оценивать</i> результаты своей деятельности	Контрольный диктант №4
Работа над ошибками. Проверочная работа № 4 по теме «Имя прилагательное»	Соотносить результат проведённого самоконтроля с целями, поставленными при изучении темы, оценивать их и делать выводы.	Проверочная работа № 4
Обобщение знаний об имени прилагательном. Словарный диктант №4.	Соотносить результат проведённого самоконтроля с целями, поставленными при изучении темы, оценивать их и делать выводы.	Словарный диктант №4.
Проект «Имена прилагательные в загадках».	<i>Понимать и сохранять</i> в памяти учебную задачу урока. <i>Контролировать</i> правильность записи текста, <i>находить</i> неправильно написанные слова и <i>исправлять</i> недочёты и ошибки. <i>Оценивать</i> результаты своей деятельности	
Местоимение (5 ч)		
Личные местоимения.	<i>Понимать и сохранять</i> в памяти учебную задачу урока. <i>Распознавать</i> личные местоимения среди других частей речи, <i>определять</i> их значение. <i>Работать</i> с таблицей «Личные местоимения», <i>находить</i> в ней информацию в соответствии с поставленной учебной задачей. <i>Оценивать</i> результаты своей деятельности	
Местоимения 3-го лица.	<i>Понимать и сохранять</i> в памяти учебную задачу урока. <i>Распознавать</i> личные местоимения среди других частей речи, <i>определять</i> их значение. <i>Определять</i> грамматические признаки личных местоимений: лицо, число, род (у местоимений 3-го лица единственного числа). <i>Обосновывать</i> правильность выделения изученных признаков	

	местоимений. <i>Оценивать результаты своей деятельности</i>	
Роль местоимений в предложении. <i>Развитие речи.</i> Составление письма.	<i>Понимать и сохранять</i> в памяти учебную задачу урока. <i>Распознавать</i> личные местоимения среди других слов, определять их признаки. <i>Заменять</i> повторяющиеся в тексте имена существительные местоимениями. <i>Работать</i> с рубрикой «Страничка для любознательных». <i>Обсуждать</i> : где в речи употребляется местоимение вы. <i>Оценивать</i> уместность употребления местоимений в тексте. <i>Оценивать</i> результаты своей деятельности	
Морфологический разбор местоимения.	Работать с памяткой «Порядок разбора личного местоимения». Пользуясь памяткой, разбирать личное местоимение как часть речи.	
Проверочная работа № 5 <i>по теме «Местоимение».</i>	Оценивать результаты выполненного задания «Проверь себя» по учебнику.	Проверочная работа № 5
Развитие речи. Сочинение-отзыв по репродукции картины А.А. Серова «Девочка с персиками».	<i>Понимать и сохранять</i> в памяти учебную задачу урока. <i>Составлять</i> сочинение-отзыв по репродукции картины В. А. Серова «Девочка с персиками» и опорным словам. <i>Контролировать</i> правильность записи текста, находить неправильно написанные слова и исправлять недочёты и ошибки. <i>Оценивать</i> результаты своей деятельности.	
Глагол (16 ч)		
ПОВТОРЕНИЕ (2 ч)		
Глагол как часть речи. Повторение и уточнение представлений о глаголе.	<i>Понимать и сохранять</i> в памяти учебную задачу урока. <i>Распознавать</i> глаголы среди других частей речи по лексическому значению и вопросам. <i>Распознавать</i> глаголы, отвечающие на определённый вопрос. <i>Определять</i> синтаксическую функцию глаголов в предложении. <i>Работать</i> с текстом, <i>определять</i> его тему и главную мысль, <i>определять</i> роль глаголов в тексте. <i>Оценивать</i> результаты своей деятельности	
Глагол как часть речи.	<i>Понимать и сохранять</i> в памяти учебную задачу урока. <i>Распознавать</i> глаголы, ставить к ним вопросы. <i>Определять</i> лексическое значение глаголов. <i>Работать</i> с «Орфоэпическим словарём». <i>Распознавать</i> в тексте глаголы—синонимы, <i>определять</i> их значение и уместность употребления в речи. <i>Распознавать</i> глаголы, употреблённые в прямом и переносном значении. <i>Оценивать</i> результаты своей деятельности	
Значение и употребление в речи глаголов.	<i>Понимать и сохранять</i> в памяти учебную задачу урока. <i>Обосновывать</i> правильность отнесения слова к глаголу как части речи по изученным признакам. <i>Подбирать</i> к глаголам синонимы, антонимы. <i>Распознавать</i> глаголы среди однокоренных слов и форм слов. <i>Оценивать</i> результаты своей деятельности	
Развитие речи. Составление текста по сюжетным картинкам.	<i>Понимать и сохранять</i> в памяти учебную задачу урока. <i>Составлять</i> (под руководством учителя) рассказ по сюжетным рисункам. <i>Оценивать</i> результаты своей деятельности	

ФОРМЫ ГЛАГОЛА (12ч)		
НЕОПРЕДЕЛЁННАЯ ФОРМА ГЛАГОЛА (2 ч)		
Начальная (неопределённая) форма глагола. Общее представление о неопределённой форме как начальной глагольной форме.	<i>Понимать и сохранять</i> в памяти учебную задачу урока. <i>Узнавать</i> неопределённую форму глагола по вопросам. <i>Ставить</i> вопросы к глаголам в неопределённой форме. <i>Различать</i> глаголы, отвечающие на вопросы что делать? и что сделать? <i>Образовывать</i> от глаголов в неопределённой форме однокоренные глаголы. <i>Обсуждать</i> значение фразеологизмов, в состав которых входят глаголы в неопределённой форме. <i>Оценивать</i> результаты своей деятельности	
Начальная форма глагола.	<i>Понимать и сохранять</i> в памяти учебную задачу урока. <i>Распознавать</i> глаголы в неопределённой форме среди слов других частей речи, <i>обосновывать</i> правильность их определения. <i>Подбирать</i> к данным частям речи антонимы. <i>Обсуждать</i> значение фразеологизмов, в состав которых входят глаголы в неопределённой форме. <i>Оценивать</i> результаты своей деятельности	
ЧИСЛО ГЛАГОЛОВ (2 ч)		
Изменение глаголов по числам.	<i>Понимать и сохранять</i> в памяти учебную задачу урока. <i>Распознавать</i> число глагола. <i>Изменять</i> глаголы по числам. <i>Определять</i> значение глаголов (глаголы звучания). <i>Оценивать</i> результаты своей деятельности	
Число глаголов. Развитие речи. Составление предложений с нарушенным порядком слов.	Составлять предложения из слов; определять, могут ли предложения составить текст, подбирать заголовки к тексту.	
ВРЕМЕНА ГЛАГОЛОВ (3 ч)		
Изменение глаголов по временам. Первоначальное представление о временах глаголов.	<i>Понимать и сохранять</i> в памяти учебную задачу урока. <i>Осознавать</i> значение глаголов в настоящем, прошедшем и будущем времени. <i>Работать</i> с определением времён глаголов. <i>Распознавать</i> время глаголов в предложениях и тексте. <i>Оценивать</i> результаты своей деятельности	
Изменение глаголов по временам. Написание окончаний <i>-ешь, -ишь</i> в глаголах. Суффикс <i>-л-</i> в глаголах прошедшего времени.	<i>Понимать и сохранять</i> в памяти учебную задачу урока. <i>Распознавать</i> глаголы настоящего, прошедшего и будущего времени. <i>Ставить</i> вопросы к глаголам. <i>Наблюдать</i> над написанием окончаний <i>-ешь, -ишь</i> в глаголах, сочетающихся с местоимением 2-го лица. <i>Находить</i> глагол в прошедшем времени по суффиксу <i>-л-</i> . <i>Работать</i> с текстом-рассуждением. <i>Составлять</i> текст-рассуждение по заданному вопросу. <i>Оценивать</i> результаты своей деятельности	

Изменение глаголов по временам.	<i>Понимать и сохранять</i> в памяти учебную задачу урока. <i>Работать</i> с таблицей «Изменение глаголов по временам». <i>Изменять</i> глаголы по временам. <i>Образовывать</i> от неопределённой формы глагола временные формы. <i>Преобразовывать</i> одну форму глагола в другую. <i>Определять</i> время глаголов. <i>Работать</i> с текстом: <i>определять</i> тему, главную мысль, части текста, <i>записывать</i> текст по частям. <i>Оценивать</i> результаты своей деятельности	
Изменение глаголов по временам.	Распознавать время глагола. Изменять глаголы по временам.	
Развитие речи. Изложение повествовательного текста.	Анализировать текст, отбирать содержание для выборочного изложения, составлять план предстоящего текста, выбирать опорные слова, письменно излагать содержание текста.	
РОД ГЛАГОЛОВ В ПРОШЕДШЕМ ВРЕМЕНИ (2 ч)		
Род глаголов в прошедшем времени. Изменение глаголов в прошедшем времени по родам (в единственном числе). Родовые окончания глаголов (-а, -о).	<i>Понимать и сохранять</i> в памяти учебную задачу урока. <i>Наблюдать</i> над изменением глаголов в прошедшем времени по родам в единственном числе. <i>Образовывать</i> от неопределённой формы глаголов формы глаголов в прошедшем времени. <i>Определять</i> род и число глаголов в прошедшем времени. Правильно <i>писать</i> родовые окончания глагола в прошедшем времени (-а, -о). <i>Работать</i> с «Орфоэпическим словарём» учебника. Правильно <i>произносить</i> глаголы в прошедшем времени. <i>Оценивать</i> результаты своей деятельности.	
Изменение глаголов прошедшего времени по родам. Развитие речи. Составление предложений и текста.	<i>Понимать и сохранять</i> в памяти учебную задачу урока. Правильно <i>писать</i> родовые окончания глагола в прошедшем времени (-а, -о). <i>Согласовывать</i> имя существительное-подлежащее и глагол-сказуемое в роде. <i>Трансформировать</i> предложения (записывать глаголы в прошедшем времени), <i>определять</i> тему предложений, <i>устанавливать</i> последовательность предложений, чтобы получился текст, <i>подбирать</i> к нему заголовок и записывать составленный текст. <i>Обосновывать</i> правильность выполненных заданий учебника. <i>Оценивать</i> результаты своей деятельности	
ПРАВОПИСАНИЕ ЧАСТИЦЫ НЕ С ГЛАГОЛАМИ (2 ч)		
Правописание частицы не с глаголами.	<i>Понимать и сохранять</i> в памяти учебную задачу урока. <i>Находить</i> глаголы с частицей <i>не</i> , <i>осознавать</i> значение высказывания, имеющего глагол с частицей <i>не</i> . <i>Раздельно</i> писать частицу <i>не</i> с глаголами. Правильно <i>произносить</i> глаголы в прошедшем времени с частицей <i>не</i> . <i>Составлять</i> побудительные предложения, употребляя в них глагол с частицей <i>не</i> . <i>Оценивать</i> результаты своей деятельности	
Контрольный диктант №5.	<i>Понимать и сохранять</i> в памяти учебную задачу урока. <i>Контролировать</i> правильность записи текста диктанта, <i>находить</i> неправильно написанные слова и <i>исправлять</i> недочёты и ошибки. <i>Оценивать</i> результаты своей деятельности	Контрольный диктант №5.

Работа над ошибками. <i>Проверочная работа № 6 по теме «Глагол».</i>	Оценивать результаты выполненного задания «Проверь себя» по учебнику.	<i>Проверочная работа № 6</i>
Правописание частицы не с глаголами. Произношение возвратных глаголов.	<i>Понимать и сохранять</i> в памяти учебную задачу урока. <i>Находить</i> глаголы с частицей не. Раздельно <i>писать</i> частицу не с глаголами. <i>Обосновывать</i> написание глаголов с изученными орфограммами. <i>Оценивать</i> результаты своей деятельности	
ОБОБЩЕНИЕ ЗНАНИЙ О ГЛАГОЛЕ (3 ч)		
Обобщение знаний о глаголе. Морфологический разбор глагола.	<i>Понимать и сохранять</i> в памяти учебную задачу урока. <i>Работать</i> с памяткой 3 «Порядок разбора глагола». Пользуясь памяткой 3, <i>разбирать</i> глагол как часть речи. <i>Определять</i> изученные грамматические признаки глагола и <i>обосновывать</i> правильность их выделения. <i>Составлять</i> текст по рисунку. <i>Оценивать</i> результаты своей деятельности	
Развитие речи. Конференция на тему: «Части речи в русском языке».	Самостоятельно выбрать тему и подготовить материал для доклада на конференции «Части речи в русском языке».	
Повторение (14 ч)		
Повторение по теме «Части речи». <i>Словарный диктант № 5.</i>	<i>Понимать и сохранять</i> в памяти учебную задачу урока. <i>Работать</i> с определениями частей речи. <i>Определять</i> по изученным признакам с опорой на определение различные части речи. <i>Классифицировать</i> слова по частям речи (имя существительное, имя прилагательное, глагол, местоимение, имя числительное). <i>Подбирать</i> примеры слов изученных частей речи. <i>Работать</i> с памяткой 4 «Разбор предложения по частям речи». <i>Составлять</i> по рисунку текст, определять, какие части речи были употреблены в составленном рассказе. <i>Оценивать</i> результаты своей деятельности	<i>Словарный диктант № 5</i>
Повторение по теме «Части речи».	Применить свои знания для выполнения заданий.	
Орфограммы в значимых частях слова.	Знание всех орфограмм, изученных в 3 классе.	
Развитие речи. Составление предложений по рисункам.	<i>Понимать и сохранять</i> в памяти учебную задачу урока. Составлять предложения по рисунку.	
Контрольный диктант № 6.	Оценить результаты освоения тем, проявить личностную заинтересованность в приобретении и расширении знаний и способов действий.	<i>Контр/диктант № 6.</i>
Анализ контрольного диктанта. Обобщение знаний по курсу «Русский язык».	Распознавать части речи и их грамматические признаки. Знание всех орфограмм, изученных в 3 классе.	

Орфограммы в значимых частях слова.	<i>Понимать и сохранять</i> в памяти учебную задачу урока. <i>Определять</i> изученные грамматические признаки существительного и обосновывать правильность их определения. <i>Обосновывать</i> правильность написания родовых окончаний имён прилагательных и окончаний имён существительных, употреблённых во множественном числе. <i>Оценивать</i> результаты выполнения самостоятельной работы и своей деятельности на уроке	
Повторение изученного за год.	Оценить результаты освоения тем, проявить личностную заинтересованность в приобретении и расширении знаний и способов действий.	Повторение изученного за год.
Викторина «Знаешь ли ты русский язык».	Применить свои знания для выполнения заданий.	
Контрольное списывание №4.	Оценить результаты освоения тем, проявить личностную заинтересованность в приобретении и расширении знаний и способов действий.	Контрольное списывание №4.
Работа над ошибками. Обобщение знаний по курсу «Русский язык».	Соотносить результат проведённого самоконтроля с целями, поставленными при изучении темы, оценивать их и делать выводы.	
Итоговая диагностическая работа.	Применить свои знания для выполнения итоговой работы.	Итоговая диагностическая работа.
Игра «Язык родной, дружи со мной».	Применить свои знания для выполнения заданий.	
Подведение итогов за год.		

УЧЕБНО-МЕТОДИЧЕСКОЕ ОБЕСПЕЧЕНИЕ ДЛЯ РЕАЛИЗАЦИИ УЧЕБНОЙ ПРОГРАММЫ

Учебно-методическое обеспечение для учителя

1. Русский язык. Рабочие программы. 1–4 классы: пособие для учителей общеобразоват. учреждений / В.П.Канакина, В.Г.Горецкий, М.В. Бойкина. – М.: Просвещение, 2011.
2. Рабочие программы. Начальная школа. 3 класс. УМК «Школа России». Методическое пособие с электронным приложением / Авт. –сост. М.В. Буряк; под ред. Е.С. Галанжиной. – М.: Планета, 2013.
3. Русский язык. Методические рекомендации. 3 класс: пособие для учителей общеобразоват. учреждений / В.П.Канакина. – М.: Просвещение, 2012.

- 4.Русский язык. Сборник диктантов и самостоятельных работ.1-4 классы : пособие для учителей общеобразоват. учреждений/В.П.Канакина, Г.С. Щёголева. – М.: Просвещение, 2012.
5. Пишу правильно. Орфографический словарь. Начальная школа. / А.А. Бондаренко,И.В.Гуркова. – М.: Просвещение, 2012.
7. Нормативно-правовой документ. Контроль и оценка результатов обучения. - М. : «Просвещение», 2013.
- 8.Дмитриева О.И. Поурочные разработки по русскому языку. 3 класс. – М.: ВАКО,2014.

Учебно-методическое обеспечение для учащихся

- 1.Русский язык. 3 класс. Учеб.для общеобразоват. учреждений с прил. на электрон. носителе. В 2ч. Ч.1 / В.П. Канакина, В.Г. Горецкий. – М. : Прсвещение,2013.
- 2.Русский язык. 3 класс. Учеб.для общеобразоват. учреждений с прил. на электрон. носителе. В 2ч. Ч.2 / В.П. Канакина, В.Г. Горецкий. – М. : Прсвещение,2013.
3. Русский язык. Рабочая тетрадь. Пособие для учащихся общеобразоват. учреждений. В 2ч. Ч.1. /В.П.Канакина. - М.: «Просвещение», 2014.
4. Русский язык. Рабочая тетрадь. Пособие для учащихся общеобразоват. учреждений. В 2ч. Ч.2./В.П.Канакина. - М.: «Просвещение», 2014.

Печатные пособия:

- таблицы гигиенических требований к положению тетради, ручки, к правильной посадке;
- таблицы в соответствии с основными разделами программы 3 класса;
- наборы сюжетных картинок (предметных, цифровых) в соответствии с тематикой;
- словари по русскому языку: толковый словарь, словарь фразеологизмов, морфемный словарь, словообразовательный словарь;
- репродукции картин в соответствии с тематикой и видами работы, указанными в программе и методических пособиях по русскому языку.

Технические средства обучения

Оборудование рабочего места учителя:

- классная доска с креплениями для таблиц;
- магнитнаядоска;
- персональныйкомпьютер с принтером;
- ксерокс;
- аудиумагнитофон;
- CD/DVD-проигрыватель;
- телевизор с диагональю не менее 72 см;
- мультимедийныйпроектор;
- экспозиционный экран размером 150х150 см.

Экранно-звуковые пособия:

- аудиозаписи в соответствии с программой обучения;
- видеофильмы, соответствующие тематике программы по русскому языку;
- слайды (диапозитивы), соответствующие тематике программы по русскому языку;
- мультимедийные (цифровые) образовательные ресурсы, соответствующие тематике программы по русскому языку.

Учебно-практическое оборудование:

- простейшие школьные инструменты: ручка, карандаши цветные и простой, ластик;
- материалы: бумага (писчая).

Модели:

- модели звукового состава слова;
- лентабукв.

Оборудование класса:

- ученические столы двухместные с комплектом стульев;
 - столучительский с тумбой;
 - шкафы для хранения учебников, дидактических материалов, пособий, учебного оборудования и прочего;
- настенные доски (полки) для вывешивания иллюстративного материала.

КАЛЕНДАРНО-ТЕМАТИЧЕСКОЕ ПЛАНИРОВАНИЕ

№ п/п	Дата план/факт		Тема урока Форма контроля	Тип урока, вид контроля	Основные виды учебной деятельности	Планируемые предметные результаты освоения материала	Универсальные учебные действия
1 четверть							
Язык и речь (2 часа)							
1	03.09	03.09	Наша речь и наш язык. <i>Развитие речи.</i> Составление текста по рисунку. <i>Фронтальный опрос.</i>	<i>Урок повторения и систематизации знаний, текущий.</i>	Объяснять, в каких случаях жизни мы пользуемся разными видами речи и что такое хорошая речь. Составлять текст по рисунку (рассматривать рисунок, определять его тему, обсуждать содержание предстоящего рассказа, выделять части в содержании рассказа, записывать составленный текст).	<i>Различать</i> язык и речь. <i>Называть</i> виды речи. Объяснять назначение речи. Составлять текст по рисунку. Писать правильно слово «праздник».	Анализ объектов с целью выделения признаков (существенных, несущественных); постановка и формулирование проблемы, самостоятельное создание алгоритмов деятельности при решении проблем творческого характера.
2	04.09	04.09	Наша речь и наш язык. <i>Устный опрос.</i>	<i>Урок повторения и систематизации знаний, текущий.</i>	Рассказывать о сферах употребления в России русского языка и национальных языков. Анализировать высказывания о	<i>Объяснять</i> назначение языка и его выбор в соответствии с целями и условиями	Осознанное и произвольное построение речевого высказывания, основанное на

				<i>ии знаний, текущий.</i>	русском языке (высказывание А. Куприна). Находить выразительные средства русской речи в поэтических строках А.Пушкина. Оценивать результаты выполненного задания «Проверь себя» по учебнику.	общения. Использовать в речи слова просьбы, благодарности, приветствия, прощания. <i>Писать</i> правильно слово «вместе».	знаниях. Самооценка на основе критерия успешности.
Текст. Предложение. Словосочетание (14 часов)							
3	05.09	05.09	Текст.	<i>Урок развития умений и навыков, текущий.</i>	Различать текст и предложение, текст и набор предложений. Определять тему и главную мысль текста. Подбирать заголовок к заданному тексту и определять по заголовку содержание текста. Выделять части текста и обосновывать правильность их выделения.	<i>Называть</i> признаки текста: смысловая связь предложений в тексте, законченность, тема, основная мысль. Объяснять построение текста: вступление, основная часть, заключение.	Понимание текстов, извлечение необходимой информации, самооценка на основе критерия успешности.
4	06.09	06.09	Типы текстов. <i>Устный опрос.</i>	<i>Урок формирования умений и навыков, текущий.</i>	Различать типы текстов: повествование описание, рассуждение. Восстанавливать деформированный текст (с нарушенным порядком предложений), подбирать к нему заголовок, определять тип текста, записывать составленный текст. Оценивать результаты выполненного задания «Проверь себя» по учебнику.	<i>Писать</i> правильно слово «орех». <i>Называть</i> типы текстов: повествование, описание, рассуждение.	Формирование навыка смыслового чтения текста различных стилей и жанров в соответствии с учебными целями и задачами.
5	07.09	07.09	Предложение. <i>Фронтальный опрос.</i>	<i>Урок повторения и систематизации знаний, текущий.</i>	Отличать предложение от группы слов, не составляющих предложение. Анализировать непунктированный текст, выделять в нём предложения. Выделять в письменном тексте диалог. Коллективное составление небольшого рассказа по репродукции картины.	<i>Объяснять</i> , что такое предложение, разъяснять постановку разных знаков препинания в конце предложений.	Анализ объектов с целью выделения признаков (существенных, несущественных).
6	10.09	10.09	Виды предложений по цели высказывания. <i>Фронтальный опрос.</i>	<i>Комбинированный урок, текущий.</i>	Наблюдать за значением предложений, различных по цели высказывания; находить в тексте, составлять предложения такого типа.	<i>Писать</i> правильно слово «овёс». <i>Называть</i> виды предложений по цели высказывания: повествовательные, вопросительные, побудительные. <i>Объяснять</i> постановку знаков препинания в	Поиск и выделение необходимой информации. Анализ объектов с целью выделения признаков (существенных, несущественных).

						конце предложений.	
7	11.09	11.09	Виды предложений по интонации. <i>Устный опрос.</i>	<i>Урок формирования умений и навыков, текущий.</i>	Соблюдать в устной речи логическое (смысловое) ударение и интонацию конца предложения.	<i>Называть</i> виды предложений по интонации.	Поиск и выделение необходимой информации. Анализ объектов с целью выделения признаков (существенных, несущественных).
8	12.09	12.09	Предложение с обращением. Словарный диктант №1.	<i>Урок обобщения и систематизации знаний, текущий.</i>	<i>Находить</i> обращения в предложении и <i>наблюдать</i> за выделением обращения в письменной речи. Обосновывать знаки препинания в предложениях с обращением.	<i>Называть</i> виды предложений по цели высказывания и по интонации. <i>Писать</i> правильно слова с непроверяемыми написаниями.	Структурирование знаний; рефлексия способов и условий действия, контроль и оценка процесса и результатов деятельности.
9	13.09	13.09	<i>Развитие речи.</i> Обучающее изложение	<i>Урок формирования умений и навыков, текущий.</i>	<i>Составлять</i> рассказ по рисунку, <i>использовать</i> в нём диалог, а в предложениях обращения, <i>записывать</i> диалог.	<i>Составлять</i> и оформлять предложения, записывать слова без пропуска, искажения и замены букв	Осознанное и произвольное построение речевого высказывания в устной и письменной форме.
10	14.09	14.09	Главные и второстепенные члены предложения. <i>Устный опрос.</i>	<i>Урок обобщения и систематизации знаний, текущий.</i>	<i>Анализировать</i> непунктированный текст. <i>Работать</i> со схемой «Члены предложения», <i>составлять</i> сообщение по информации, представленной в схеме. <i>Оценивать</i> результаты своей деятельности	<i>Писать</i> правильно слово «восток». <i>Обсуждать</i> алгоритм разбора предложения по членам и разбирать предложение по членам.	Планирование своих действий при разборе предложения по членам на основе заданного алгоритма.
11	17.09	17.09	Простое и сложное предложения. <i>Фронтальный опрос.</i>	<i>Урок изучения нового материала, текущий.</i>	Составлять из двух простых предложений одно сложное. Составлять сообщение по таблице «Простое и сложное предложение». Разделять запятой части сложного предложения. Рассуждать при определении характеристик заданного предложения.	<i>Писать</i> правильно слово «заря». <i>Различать</i> простые и сложные предложения. <i>Объяснять</i> знаки препинания внутри сложного предложения.	Поиск и выделение необходимой информации.
12	18.09	18.09	Простое и сложное предложения. <i>Устный опрос.</i>	<i>Урок формирования умений и навыков, текущий.</i>			Анализ объектов с целью выделения признаков (существенных, несущественных).
13	19.09	19.09	Входная контрольная работа.	<i>Контроль знаний, умений и</i>	<i>Понимать</i> и <i>сохранять</i> в памяти учебную задачу урока. <i>Оценивать</i> результаты своей деятельности	<i>Объяснять</i> , что такое обращение. <i>Находить</i> и <i>использовать</i> обращения в	Осуществлять поиск необходимой информации для выполнения учебных

				навыков, текущий.		тексте.	заданий.
14	20.09	20.09	Словосочетание Устный опрос.	Урок изучения нового материала, текущий.	Выделять в предложении словосочетания. Устанавливать при помощи смысловых вопросов связь между словами в словосочетании и предложении.	Писать правильно слово «пшеница». Различать словосочетание и предложение.	Поиск и выделение необходи- мой информации; анализ объектов с целью выделения признаков (существенных, несущественных).
15	21.09	21.09	Проверочная работа №1 по теме «Текст. Предложение. Словосочетание ».	Комбинированн ый урок, тематический.	Оценивать результаты выполненного задания «Проверь себя» по учебнику.	Составлять и оформлять предложения, записывать слова без пропуска, искажения и замены букв.	Оценка – выделение и осознание обучающимся того, что уже усвоено и что ещё нужно усвоить, осознание качества и уровня усвоения; оценка результатов работы.
16	24.09	24.09	Контрольный диктант по теме «Предложение»	Контроль знаний, умений и навыков, тематический.	Оценить результаты освоения тем, проявить личностную заинтересованность в приобретении и расширении знаний и способов действий.	Писать отдельно слова в предложении, оформлять предложения, записывать слова без пропуска, искажения и замены букв.	Учитывать правила в планировании и контроле способа выполнения учебной задачи.
Слово в языке и речи (19 часов)							
17	25.09	25.09	Лексическое значение слова. Однозначные и многозначные слова. Фронтальный опрос.	Комбинированн ый урок, текущий.	Узнавать в тексте незнакомые слова, определять их значение по словарю. Распознавать многозначные слова, слова в прямом и переносном значении. Составлять сообщение по схеме на тему «Что я знаю о значении слов русского языка».	Писать правильно толковому слово «альбом». Понимать слова как единство звучания и значения. Объяснять лексическое значение слова.	Структурирование знаний; рефлексия способов и условий действия, контроль и оценка процесса и результатов деятельности.
18	26.09	26.09	Синонимы и антонимы. Устный опрос.	Урок обобщения и систематизац ии знаний, текущий.	Работать со страничкой для любопытных: знакомство со значениями слова <i>погода</i> . Находить синонимы, антонимы среди других слов в предложении, тексте, подбирать к слову синонимы и антонимы. Работать с толковым словарём, словарями синонимов и антонимов; находить в них необходимую информацию о слове.	Писать правильно слово «погода». Использовать синонимы и антонимы в речи, объяснять их лексическое значение.	Структурирование знаний; рефлексия способов и условий действия, контроль и оценка процесса и результатов деятельности.
19	27.09	27.09	Омонимы. Устный опрос.	Урок формирова ния	Распознавать омонимы, объяснять их лексическое значение. Работать со	Писать правильно слово «понедельник».Использовать	Анализ объектов с целью выделения признаков

				<i>умений и навыков, текущий.</i>	словарём омонимов, находить в нём нужную информацию о слове.	омонимы в речи, объяснять их лексическое значение.	(существенных, несущественных).
20	28.09	28.09	Слово и словосочетание <i>Устный опрос.</i>	<i>Урок-исследование, текущий.</i>	Различать слово и словосочетание как сложное название предмета.	<i>Составлять</i> словосочетания, подбирая к главному слову зависимое с помощью вопроса.	Самостоятельное создание способов решения проблем поискового характера.
21	01.10	01.10	Фразеологизмы <i>Фронтальный опрос.</i>	<i>Урок изучения нового материала, текущий.</i>	Находить в тексте и в предложении фразеологизмы, объяснять их значение, отличать фразеологизм от неустойчивого словосочетания. Работать со словарём фразеологизмов, находить в нём нужную информацию. Работать со страничкой для любознательных: знакомство со сведениями о возникновении фразеологизмов «бить баклуши», «спустя рукава» и др.	<i>Писать</i> правильно слово «ракета». <i>Работать</i> со словарём фразеологизмов. Использовать фразеологизмы в речи, объяснять их значение.	Поиск и выделение необходимой информации; анализ объектов с целью выделения признаков (существенных, несущественных).
22	02.10	02.10	<i>Развитие речи.</i> Изложение текста Н. Сладкова «Ёлочка».	<i>Урок развития умений и навыков, текущий.</i>	Анализировать текст с целью выделения слов, выражающих авторское отношение, а также олицетворений, сравнений в авторском тексте; письменно излагать содержание текста-образца.	Подробно излагать текст. <i>Находить</i> нужную орфограмму на допущенную ошибку при письме.	Понимание текста, извлечение необходимой информации.
23	03.10	03.10	Работа над ошибками. Части речи. <i>Фронтальный опрос.</i>	<i>Урок формирования умений и навыков, текущий.</i>	Узнавать изученные части речи среди других слов и в предложении, классифицировать их, приводить примеры слов изученных частей речи. Определять грамматические признаки изученных частей речи и обосновывать их выделение.	<i>Писать</i> правильно слово «трактор». <i>Находить</i> изученные части речи в тексте. <i>Объяснять</i> , по каким признакам определяют части речи.	Анализ объектов с целью выделения признаков (существенных, несущественных).
24	04.10	04.10	Имя существительное <i>Устный опрос.</i>	<i>Урок формирования умений и навыков, текущий.</i>	Распознавать части речи по значению и вопросам, приводить примеры. Узнавать изученные части речи среди других слов и в предложении, классифицировать их, приводить примеры слов изученных частей речи. Определять грамматические признаки изученных частей речи и обосновывать	<i>Писать</i> правильно слово «чёрный». <i>Различать</i> в тексте изученные части речи.	Рефлексия способов и условий действия, контроль и оценка процесса и результатов деятельности. Анализ объектов с целью выделения признаков (существенных, несущественных). Оценка —

					их выделение. Приводить примеры слов разных частей речи. Оценивать результаты выполненного задания.		выделение и осознание обучающимся того, что уже усвоено и что ещё нужно усвоить, осознание качества и уровня усвоения; оценка результатов работы.
25	05.10	05.10	Имя прилагательное. <i>Устный опрос.</i>	<i>Урок формирования умений и навыков, текущий.</i>		<i>Находить</i> изученные части речи в тексте.	
26	08.10	08.10	Глагол. <i>Устный опрос.</i>	<i>Урок формирования умений и навыков, текущий.</i>		<i>Объяснять</i> , по каким признакам определяют части речи.	
27	09.10	09.10	Имя числительное. <i>Фронтальный опрос.</i>	<i>Урок изучения нового материала, текущий.</i>	Распознавать имя числительное по значению и по вопросам (сколько? который?), объяснять значение имён числительных в речи. Приводить примеры слов – имён числительных.	<i>Писать</i> правильно слова «восемь», «четыре». <i>Находить</i> в тексте имена числительные по значению и по вопросу.	Постановка и формулирование проблемы, самостоятельное создание алгоритмов деятельности при решении проблем.
28	10.10	10.10	Проверочная работа № 2 по теме «Части речи». Однокоренные слова.	<i>Урок развития умений и навыков, тематический.</i>	Распознавать однокоренные слова, выделять в них корень. Различать, сравнивать однокоренные слова и слова-синонимы. Приводить примеры однокоренных слов с заданным корнем.	<i>Писать</i> правильно слово «картофель». <i>Выделять</i> группы однокоренных слов, обозначать в них корень.	Анализ объектов с целью выделения признаков (существенных, несущественных).
29	11.10	11.10	Гласные звуки и буквы. <i>Фронтальный опрос.</i>	<i>Урок развития умений и навыков, текущий.</i>	Различать слово и слог, звук и букву. Определять качественную характеристику гласных звуков в словах типа «роса», «мороз». Определять наличие в слове изученных орфограмм. Подбирать несколько проверочных слов с заданной орфограммой.	<i>Писать</i> правильно слова «овощи», «петрушка», «горох». Находить и отмечать в словах орфограммы. Объяснять, доказывать правильность написания слова с изученными орфограммами.	Поиск и выделение необходимой информации; анализ объектов с целью выделения признаков (существенных, несущественных).
30	12.10	12.10	Согласные звуки и буквы. <i>Фронтальный опрос.</i>	<i>Урок развития умений и навыков, текущий.</i>	Различать слово и слог, звук и букву. Определять качественную характеристику согласных звуков в словах типа «ёж». Определять наличие в слове изученных орфограмм. Обсуждать	<i>Писать</i> правильно слова «помидор», «огурец», «огород». Находить и отмечать в словах орфограммы. Объяснять,	Поиск и выделение необходимой информации; анализ объектов с целью выделения признаков (существенных,

					алгоритм орфографических действий при решении орфографической задачи.	доказывать правильность написания слова с изученными орфограммами.	несущественных).
31	15.10	15.10	Правописание разделительного мягкого знака. Словарный диктант №2.	Урок развития умений и навыков, текущий.	Различать слово и слог, звук и букву. Определять качественную характеристику гласных и согласных звуков в словах типа «коньки». Определять среди других слов слова, которые появились в нашем языке сравнительно недавно (компьютер).	Писать правильно слово «компьютер». Объяснять написание разделительного мягкого знака. Различать разделительный мягкий знак и мягкий знак как показатель мягкости.	Поиск и выделение необходимой информации; анализ объектов с целью выделения признаков (существенных, несущественных).
32	16.10	16.10	Развитие речи. Обучающее изложение.	Урок развития умений и навыков, текущий.	Излагать письменно содержание повествовательного текста по данным вопросам или коллективно составленному плану.	Озаглавливать текст. Определять тему каждой части и подбирать к этим частям заголовки. Записывать ответы на вопросы.	Понимание текстов, извлечение необходимой информации. Контроль и оценка процесса и результатов деятельности.
33	17.10	17.10	Проверочный диктант № 1 по теме «Слово в языке и речи».	Контрольно-обобщающий урок, тематический.	Оценивать результаты выполненного задания «Проверь себя» по учебнику.	Находить и отмечать в словах орфограммы. Объяснять, доказывать правильность написания слова с изученными орфограммами.	Оценка — выделение и осознание обучающимся того, что уже усвоено и что ещё нужно усвоить, осознание качества и уровня усвоения; оценка результатов работы.
34	18.10	18.10	Обобщение и закрепление изученного. Устный опрос.	Урок обобщения и систематизации знаний, текущий.	Работать с памяткой «Как делать звуко-буквенный разбор слова». Проводить звуковой и звуко-буквенный разбор определённого слова. Группировать слова по типу орфограммы. Приводить примеры с заданной орфограммой.	Объяснять значение слова «орфограмма». Находить и отмечать в словах орфограммы. Объяснять, доказывать правильность написания слова с изученными орфограммами.	Структурирование знаний; рефлексия способов и условий действия, контроль и оценка процесса и результатов деятельности.
35	19.10	19.10	Проект «Рассказ о слове». Устный опрос.	Урок-проект, текущий.	Подбирать из разных источников информацию о слове и его окружении. Составлять словарную статью о слове, участвовать в её презентации.	Объяснять значение выбранного слова. Понимать, как пишется словарная статья.	Поиск и выделение необходимой информации. Контроль и оценка процесса и результатов деятельности.
Состав слова (16 часов)							
36	22.10	22.10	Корень слова. Однокоренные слова.	Урок развития умений и навыков.	Формулировать определение однокоренных слов и корня слова. Различать однокоренные слова (с	Находить группы однокоренных слов, выделять в них корень. Объяснять	Поиск и выделение необходимой информации; анализ объектов с целью

			<i>Устный опрос.</i>	<i>текущий.</i>	общим корнем), выделять в них корень, подбирать примеры однокоренных слов. Работать со словарём однокоренных слов, находить в нём нужную информацию о слове.	лексическое значение однокоренных слов. Находить и выписывать слова с указанным корнем (словарь однокоренных слов).	выделения признаков (существенных, несущественных).
37	23.10	23.10	Корень слова. Однокоренные слова. Контрольное списывание №1.	<i>Урок обобщения и систематизации знаний, текущий.</i>	Различать однокоренные слова и синонимы, однокоренные слова и слова с омонимичными корнями, однокоренные слова и формы одного и того же слова. Работать со страничкой для любознательных: наблюдение над чередованием звуков в корне слов. Находить чередующиеся звуки в корне слова. Различать сложные слова, находить в них корни.	<i>Писать</i> правильно слово «столица». <i>Объяснять</i> лексическое значение однокоренных слов. Объяснять правописание сложных слов с соединительной гласной. <i>Писать</i> правильно слова на изученные орфограммы; определять границы предложений.	Структурирование знаний; рефлексия способов и условий действия, контроль и оценка процесса и результатов деятельности. Осуществлять итоговый и пошаговый контроль по результату.
38	24.10	24.10	Контрольный диктант №2 за 1 четверть.	<i>Контроль знаний, умений и навыков, тематический.</i>	Письмо под диктовку в соответствии с изученными правилами орфографии и пунктуации.	<i>Находить</i> и отмечать в словах орфограммы. Объяснять правильность написания слова с изученными орфограммами.	Оценка — выделение и осознание обучающимся того, что уже усвоено и что ещё нужно усвоить, осознание качества и уровня усвоения; оценка результатов работы.
39	25.10	25.10	Сложные слова. <i>Фронтальный опрос.</i>	<i>Урок изучения нового материала.</i>	Различать сложные слова, находить в них корни.	Объяснять правописание сложных слов с соединительной гласной.	Рефлексия способов и условий действия, контроль и оценка процесса и результатов деятельности.
40	26.10	26.10	Формы слова. Окончание. <i>Устный опрос.</i>	<i>Урок изучения нового материала, текущий.</i>	Формулировать определение окончания, выделять окончание в слове, доказывать значимость окончания в слове. Различать однокоренные слова и формы одного и того же слова.	<i>Объяснять</i> образование форм одного и того же слова. <i>Понимать</i> значение слова «окончание».	Поиск и выделение необходимой информации; анализ объектов с целью выделения признаков (существенных, несущественных).
2 четверть							
41	06.11	06.11	Формы слова. Окончание. <i>Устный опрос.</i>	<i>Урок развития умений и навыков, текущий.</i>	Выделять окончание в слове, доказывать значимость окончания в слове. Различать однокоренные слова и формы одного и того же слова.	<i>Писать</i> правильно слова «обед», «ужин». <i>Выделять</i> в словах окончания.	Постановка и формулирование проблемы, самостоятельное создание алгоритмов деятельности при решении проблем.

42	07.11	07.11	Приставка. <i>Фронтальный опрос.</i>	<i>Урок изучения нового материала, текущий.</i>	Формулировать определение приставки. Объяснять значение приставки в слове. Выделять в словах приставки. Образовывать слова с помощью приставки.	<i>Писать</i> правильно приставки с гласной <i>о</i> и с гласной <i>а</i> . Называть приставки, при помощи которых можно образовать однокоренные глаголы.	Постановка и формулирование проблемы, самостоятельное создание алгоритмов деятельности при решении проблем поискового характера. Поиск и выделение необходимой информации.
43	08.11	08.11	Значения приставок. <i>Устный опрос.</i>	<i>Урок развития умений и навыков, текущий.</i>	Формулировать определение приставки. Объяснять значение ее в слове. Выделять в словах приставки. Образовывать слова с помощью приставки.	<i>Находить</i> приставку в слове. <i>Определять</i> , какое значение имеют приставки.	Рефлексия способов и условий действия, контроль и оценка процесса и результатов деятельности.
44	09.11	09.11	Суффикс. <i>Устный опрос.</i>	<i>Урок изучения нового материала, текущий.</i>	Формулировать определение суффикса. Объяснять значение суффикса в слове. Выделять в словах суффиксы. Образовывать слова с помощью суффикса.	<i>Находить</i> однокоренные слова, выделять в них суффиксы. <i>Подбирать</i> слова с одинаковым суффиксом.	Поиск и выделение необходимой информации.
45	12.11	12.11	Значения суффиксов. <i>Фронтальный опрос.</i>	<i>Урок развития умений и навыков, текущий.</i>	Формулировать определение суффикса. Объяснять значение суффикса в слове. Выделять в словах суффиксы. Образовывать слова с помощью суффикса.	<i>Находить</i> суффикс в слове. <i>Определять</i> , какое значение придают словам суффиксы.	Рефлексия способов и условий действия, контроль и оценка процесса и результатов деятельности.
46	13.11	13.11	<i>Развитие речи.</i> Сочинение по картине А.А. Рылова «В голубом просторе».	<i>Комбинированный урок, текущий.</i>	Рассматривать картину, высказывать своё отношение к картине, анализировать содержание, составлять по картине описательный текст.	Подробно излагать текст. <i>Находить</i> нужную орфограмму на допущенную ошибку при письме.	Осознанное и произвольное построение речевого высказывания.
47	14.11	14.11	Основа слова. <i>Фронтальный опрос.</i>	<i>Урок изучения нового материала, текущий.</i>	Выделять в словах основу слова. Работать со страничкой для любознательных: наблюдение над словообразовательными статьями в словообразовательном словаре. Работать с форзацем учебника «Словообразование»; наблюдать над группами однокоренных слов, способами их образования.	<i>Находить</i> и выделять в слове основу и окончание.	Постановка и формулирование проблемы, самостоятельное создание алгоритмов деятельности при решении проблем поискового характера. Поиск и выделение необходимой информации.
48	15.11	15.11	Обобщение знаний о составе слова. <i>Устный опрос.</i>	<i>Урок обобщения и систематизации знаний,</i>	Работать с памяткой «Как разобрать слово по составу». Обсуждать алгоритм разбора слов по составу. Проводить разбор слов по составу. Анализировать,	<i>Писать</i> правильно слова «пирог», «шоссе». <i>Выделять</i> в словах все значимые части. <i>Работать</i> с памяткой «Как	Структурирование знаний; рефлексия способов и условий действия, контроль и оценка процесса и

				<i>текущий.</i>	составлять модели разбора слова по составу и подбирать слова по этим моделям. Различать однокоренные слова и синонимы, однокоренные слова и слова с омонимичными корнями, однокоренные слова и формы одного и того же слова.	разобрать слово по составу». Пользуясь образцом, разбирать по составу слова.	результатов деятельности.
49	16.11	16.11	Проверочная работа № 3 по теме «Состав слова».	<i>Контрольно-обобщающий урок, тематический</i>	Соотносить результат проведённого самоконтроля с целями, поставленными при изучении темы, оценивать их и делать выводы.	<i>Называть</i> слова по аналогии с данным объектом.	Поиск и выделение необходимой информации. Контроль и оценка процесса и результатов деятельности.
50	19.11	19.11	<i>Развитие речи. Обучающее изложение.</i>	<i>Контрольно-обобщающий урок, текущий.</i>	Редактировать предложения с однокоренными словами. Подробно излагать содержание повествовательного текста по данному плану и самостоятельно подобранному заголовку к тексту. Оценивать результаты выполненного задания «Проверь себя» по учебнику.	Подробно излагать текст. <i>Находить</i> нужную орфограмму на допущенную ошибку при письме. Оценивать результаты выполненного задания.	Осознанное и произвольное построение речевого высказывания.
51	20.11	20.11	Проект «Семья слов». <i>Фронтальный опрос.</i>	<i>Урок-проект, текущий.</i>	Составлять «семью слов» по аналогии с данным объектом, участвовать в презентации своей работы.	<i>Называть</i> слова по аналогии с данным объектом.	Поиск и выделение необходимой информации. Контроль и оценка процесса и результатов деятельности.
Правописание частей слова (26 часов)							
52	21.11	21.11	Орфограммы и значимые части слова. <i>Фронтальный опрос.</i>	<i>Урок-исследование, текущий.</i>	Определять наличие в слове изученных и изучаемых орфограмм. Находить и отмечать в словах орфограммы. Обсуждать алгоритм действий для решения орфографических задач и использовать его в практической деятельности.	<i>Писать</i> правильно слово «четверг». <i>Объяснять, доказывать</i> правильность написания слов с изученными орфограммами.	Постановка и формулирование проблемы, самостоятельное создание алгоритмов деятельности при решении проблем поискового характера.
53	22.11	22.11	Правописание слов с безударными гласными в корне. <i>Устный опрос.</i>	<i>Урок формирования умений и навыков, текущий.</i>	Подбирать проверочные слова для безударной гласной в корне, обозначать в словах ударение. Работать с орфографическим словарём. Составлять словарики слов с определённой орфограммой.	<i>Писать</i> правильно слово «север». Объяснять, как правильно обозначить буквой безударный гласный звук в корне.	Поиск и выделение необходимой информации; анализ объектов с целью выделения признаков (существенных, несущественных).
54	23.11	23.11	Правописание	<i>Урок-</i>	Объяснять написание безударной	<i>Писать</i> правильно слово	Структурирование знаний;

			слов безударными гласными корне. <i>Устный опрос.</i>	с в <i>практика, текущий.</i>	гласной в корне. Осуществлять взаимоконтроль и самоконтроль при проверке выполненной письменной работы. Контролировать правильность записи текста, находить неправильно написанные слова и исправлять ошибки.	«берег». Находить безударную гласную в корне. Объяснять, как правильно обозначить буквой безударный гласный звук в корне.	самостоятельное создание алгоритмов деятельности при решении проблем поискового характера.
55	26.11	26.11	Правописание слов безударными гласными корне. <i>Устный опрос.</i>	с в <i>Комбинирован ный урок, текущий.</i>	Объяснять написание безударной гласной в корне. Работать со страничкой для любознательных (знакомство со старославянизмами).	<i>Находить</i> безударную гласную в корне. Объяснять, как правильно обозначить буквой безударный гласный звук в корне.	Осуществлять поиск необходимой информации для выполнения учебных заданий с использованием учебной литературы.
56	27.11	27.11	Правописание парных согласных в корне. <i>Фронтальный опрос.</i>	<i>Урок-игра, текущий.</i>	Объяснять написание слов с парными по глухости-звонкости согласными на конце слов и перед согласными в корне. Приводить примеры слов с заданной орфограммой. Осуществлять взаимоконтроль и самоконтроль при проверке письменной работы.	<i>Писать</i> правильно слово «пороша». Объяснять, какой буквой следует обозначать парный согласный звук на конце слов и перед согласными в корне.	Поиск и выделение необходимой информации; анализ объектов с целью выделения признаков (существенных, несущественных).
57	28.11	28.11	Правописание парных согласных в корне. <i>Устный опрос.</i>	<i>Урок формирования умений и навыков, текущий.</i>	Объяснять написание слов с парными по глухости-звонкости согласными на конце слов и перед согласными в корне. Приводить примеры слов с заданной орфограммой. Группировать слова по типу орфограммы, по месту орфограммы в слове.	Объяснять, какой буквой следует обозначать парный согласный звук на конце слов и перед согласными в корне.	Поиск и выделение необходимой информации; анализ объектов с целью выделения признаков (существенных, несущественных).
58	29.11	29.11	Правописание парных согласных в корне. <i>Устный опрос.</i>	<i>Урок- практика, текущий.</i>	Группировать слова по типу орфограммы, по месту орфограммы в слове. Приводить примеры слов с заданной орфограммой.	Объяснять, какой буквой следует обозначать парный согласный звук на конце слов и перед согласными в корне.	Структурирование знаний; самостоятельное создание алгоритмов деятельности при решении проблем поискового характера.
59	30.11	30.11	Правописание парных согласных корне. Контрольное списывание №2.	с в <i>Контроль знаний, умений и навыков, текущий.</i>	Приводить примеры слов с заданной орфограммой. Группировать слова по типу орфограммы, по месту орфограммы в слове. Осуществлять взаимоконтроль и самоконтроль.	<i>Объяснять, доказывать</i> правильность написания слов с изученными орфограммами и <i>писать</i> такие слова.	Рефлексия способов и условий действия, контроль и оценка процесса и результатов деятельности.
60	03.12	03.12	<i>Развитие речи. Обучающее</i>	<i>Урок развития умений и</i>	Излагать письменно содержание повествовательного текста по данным	<i>Озаглавливать</i> текст. <i>Определять</i> тему каждой	Понимание текстов, извлечение необходимой

			изложение.	<i>навыков, текущий.</i>	вопросам или коллективно составленному плану.	части и подбирать к этим частям заголовки. Записывать ответы на вопросы.	информации. Контроль и оценка процесса и результатов деятельности.
61	04.12	04.12	Правописание слов с непроизносимыми согласными в корне. <i>Фронтальный опрос.</i>	<i>Урок формирования умений и навыков, текущий.</i>	Объяснять написание слов с непроизносимыми согласными в корне. Группировать слова по типу орфограммы, по месту орфограммы в слове. Приводить примеры слов с заданной орфограммой.	<i>Писать</i> правильно слова «чувство», «лестница». Соотносить букву, обозначающую непроизносимый согласный звук в проверяемом слове, и эту же букву в проверочном слове.	Поиск и выделение необходимой информации; анализ объектов с целью выделения признаков (существенных, несущественных).
62	05.12	05.12	Правописание слов с непроизносимыми согласными в корне. <i>Устный опрос.</i>	<i>Урок развития умений и навыков, текущий.</i>	Объяснять написание слов с непроизносимыми согласными в корне. Осуществлять взаимоконтроль и самоконтроль при проверке выполненной письменной работы.	<i>Писать</i> правильно слово «интересный». Объяснять, как правильно обозначать буквой непроизносимый согласный звук в корне слова.	Поиск и выделение необходимой информации; анализ объектов с целью выделения признаков (существенных, несущественных).
63	06.12	06.12	Правописание слов с непроизносимыми согласными в корне. <i>Устный опрос.</i>	<i>Урок-практика, текущий.</i>	Объяснять написание слов с непроизносимыми согласными в корне. Приводить примеры слов с заданной орфограммой. Группировать слова по типу орфограммы, по месту орфограммы в слове.	Соотносить букву, обозначающую непроизносимый согласный звук в проверяемом слове, и эту же букву в проверочном слове.	Рефлексия способов и условий действия, контроль и оценка процесса и результатов деятельности.
64	07.12	07.12	Правописание слов с удвоенными согласными. <i>Устный опрос.</i>	<i>Урок формирования умений и навыков, текущий.</i>	Объяснять написание слов с удвоенными согласными. Группировать слова по типу орфограммы, по месту орфограммы в слове.	<i>Писать</i> правильно слова «коллекция, коллектив», «аккуратный, грамм», «килограмм». Объяснять, в каких словах двойные согласные находятся в корне, в каких – в месте соединения корня и суффикса.	Преобразование объекта из чувственной формы в модель, где выделены существенные характеристики объекта.
65	10.12	10.12	Правописание слов с удвоенными согласными.	<i>Урок-практика, текущий.</i>	Объяснять написание слов с удвоенными согласными. Группировать слова по типу орфограммы, по месту орфограммы в слове.	<i>Писать</i> правильно слова с удвоенными согласными. Объяснять, в каких словах двойные согласные находятся в корне, в каких – в месте соединения корня и суффикса.	Преобразование объекта из чувственной формы в модель, где выделены существенные характеристики объекта.
66	11.12	11.12	Контрольный диктант по	<i>Контроль знаний, умений</i>	Писать под диктовку в соответствии с изученными правилами орфографии и	<i>Писать</i> правильно слова на изученные орфограммы.	Рефлексия способов и условий действия, контроль и

			<i>теме «Правописание корней слов»</i>	<i>и навыков, тематический</i>	пунктуации. Контролировать правильность записи текста, находить неправильно написанные слова и исправлять ошибки.		оценка процесса и результатов деятельности.
67	12.12	12.12	<i>Развитие речи. Составление текста по репродукции картины В.М. Васнецова «Снегурочка».</i>	<i>Комбинирован ный урок, текущий.</i>	Составлять текст по репродукции картины В.М. Васнецова «Снегурочка» по опорным словам. Контролировать правильность записи текста, находить неправильно написанные слова и исправлять ошибки.	<i>Составлять</i> текст по опорным словам. <i>Находить</i> нужную орфограмму на допущенную ошибку при письме. Оценивать результаты выполненного задания.	Осознанное и произвольное построение речевого высказывания.
68	13.12	13.12	Правописание суффиксов и приставок.	<i>Урок изучения нового материала, текущий.</i>	Группировать слова по типу орфограммы, по месту орфограммы в слове. Осуществлять взаимоконтроль и самоконтроль при проверке выполненной письменной работы.	<i>Объяснять</i> правописание гласных и согласных в суффиксах и приставках.	Структурирование знаний; самостоятельное создание алгоритмов деятельности при решении проблем поискового характера.
69	14.12	14.12	Правописание суффиксов и приставок.	<i>Урок развития умений и навыков, текущий.</i>	Приводить примеры слов с заданной орфограммой. Формулировать правило правописания суффиксов <i>-ек, -ик</i> . Объяснять, какое значение вносят эти суффиксы в слово. Рассмотреть случаи правописания суффикса <i>-ок</i> .	<i>Выделять</i> суффиксы. <i>Писать</i> правильно в словах суффиксы <i>-ек, -ик; -ок</i> . Различать, в каких словах часть <i>-ик</i> является суффиксом, а в каких – частью корня.	Поиск и выделение необходимой информации; анализ объектов с целью выделения признаков (существенных, несущественных).
70	17.12	17.12	Правописание суффиксов и приставок.	<i>Урок развития умений и навыков, текущий.</i>	Обсуждать алгоритм действий для решения орфографических задач и использовать алгоритм в практической деятельности. Приводить примеры слов с заданной орфограммой. Сравнить, как произносятся гласные и согласные звуки в приставках и какими буквами они обозначаются на письме.	<i>Находить</i> в словах приставки. <i>Объяснять</i> написание приставок. <i>Объяснять</i> правописание гласных и согласных в суффиксах и приставках.	Самостоятельное выделение и формулирование познавательной цели. Умение с достаточной полнотой и точностью выражать свои мысли в соответствии с задачами и условиями коммуникации.
71	18.12	18.12	Правописание суффиксов и приставок.	<i>Урок развития умений и навыков, текущий.</i>	Соотносить результат проведённого самоконтроля с целями, поставленными при изучении темы, оценивать их и делать выводы.	<i>Писать</i> правильно слова с непроверяемыми написаниями. <i>Объяснять</i> правописание гласных и согласных в суффиксах и приставках.	Поиск и выделение необходимой информации. Контроль и оценка процесса и результатов деятельности.
72	19.12	19.12	Контрольный диктант № 3 за 1 полугодие.	<i>Контроль знаний, умений и</i>	Писать под диктовку в соответствии с изученными правилами орфографии и пунктуации. Контролировать	<i>Писать</i> правильно слова на изученные орфограммы. Анализировать ошибки,	Оценка – выделение и осознание обучающимся того, что уже усвоено и что ещё

				<i>навыков, итоговый.</i>	правильность записи текста, находить неправильно написанные слова и исправлять ошибки.	подбирать проверочные слова.	нужно усвоить, осознание качества и уровня усвоения; оценка результатов работы.
73	20.12	20.12	Правописание приставок и предлогов.	<i>Урок-игра, текущий.</i>	Соотносить результат проведённого самоконтроля с целями, поставленными при изучении темы, оценивать их и делать выводы.	<i>Писать</i> правильно слова с непроверяемыми написаниями. <i>Объяснять</i> правописание гласных и согласных в суффиксах и приставках.	Поиск и выделение необходимой информации. Контроль и оценка процесса и результатов деятельности.
74	21.12	21.12	Правописание приставок и предлогов. Словарный диктант № 3.	<i>Урок-исследование, текущий.</i>	Обсуждать алгоритм действий для решения орфографических задач и использовать алгоритм в практической деятельности. Находить сходство и различие в произношении и написании предлогов и приставок. Объяснять, какова роль приставки в слове и предлога в словосочетании.	<i>Писать</i> правильно слово «желать». <i>Понимать</i> , как отличать приставку от предлога.	Постановка и формулирование проблемы, самостоятельное создание алгоритмов деятельности при решении проблем поискового характера.
75	24.12	24.12	Правописание слов с разделительным твёрдым знаком (ъ).	<i>Урок-исследование, текущий.</i>	Обсуждать алгоритм действий для решения орфографических задач и использовать его в практической деятельности. Находить в тексте слова с разделительным твёрдым знаком, выделять в них приставки.	<i>Объяснять</i> , после каких приставок и перед какими буквами пишется разделительный твёрдый знак.	Постановка и формулирование проблемы, самостоятельное создание алгоритмов деятельности при решении проблем поискового характера.
76	25.12	25.12	Работа над ошибками. Разделительный твердый и мягкий знак.	<i>Урок формирования умений и навыков, текущий.</i>	Соотносить результат проведённого самоконтроля с целями, поставленными при изучении темы, оценивать их и делать выводы. Группировать слова по типу орфограммы, по месту орфограммы в слове.	<i>Называть</i> общие признаки произношения слов с разделительными твёрдым и мягким знаками.	Самостоятельное создание алгоритмов деятельности, выполнение действий по алгоритму.
77	26.12	26.12	Обобщение и закрепление изученного.	<i>Урок обобщения и систематизации знаний, текущий.</i>	Группировать слова по типу орфограммы, по месту орфограммы в слове. Приводить примеры с заданной орфограммой.	Различать правописание разделительного твёрдого знака и разделительного мягкого знака.	Структурирование знаний; самостоятельное создание алгоритмов деятельности при решении проблем поискового характера.
Части речи (62 часа)							
78	27.12	27.12	Части речи.	<i>Урок введения в новую тему, текущий.</i>	Определять по изученным признакам слова различных частей речи. Классифицировать слова по частям речи. Подбирать примеры слов изученных	<i>Называть</i> известные части речи. Приводить их примеры.	Самостоятельное создание алгоритмов деятельности, выполнение действий по алгоритму.

					частей речи.		
Имя существительное (25 часов)							
79	28.12	28.12	Имя существительное и его роль в речи.	<i>Урок формирования умений и навыков, текущий.</i>	Распознавать имена существительные среди слов других частей речи, определять лексическое значение имён существительных. Различать среди однокоренных слов имена существительные.	<i>Писать</i> правильно слова «самолёт», «комната». <i>Находить</i> в тексте имена существительные. <i>Понимать</i> , что обозначает имя существительное.	Анализ, сравнение, классификация, доказательство при определении признаков имени существительного.
3 четверть							
80	14.01	14.01	Имя существительное и его роль в речи.	<i>Урок развития умений и навыков, текущий.</i>	Выделять среди имён существительных существительные в начальной форме.	<i>Ставить</i> слова в начальную форму.	Самостоятельное выделение и формулирование познавательной цели.
81	15.01	15.01	Одушевлённые и неодушевлённые имена существительные.	<i>Урок формирования умений и навыков, текущий.</i>	Выделять среди имён существительных одушевлённые и неодушевлённые (по вопросу и по значению).	<i>Называть</i> одушевлённые и неодушевлённые имена существительные.	Постановка и формулирование проблемы, самостоятельное создание алгоритмов деятельности при решении проблем поискового характера.
82	16.01	16.01	Одушевлённые и неодушевлённые имена существительные.	<i>Урок развития умений и навыков, текущий.</i>	Выделять среди имён существительных одушевлённые и неодушевлённые (по вопросу и по значению).	<i>Называть</i> одушевлённые и неодушевлённые имена существительные.	Постановка и формулирование проблемы, самостоятельное создание алгоритмов деятельности при решении проблем поискового характера.
83	17.01	17.01	<i>Развитие речи.</i> Обучающее изложение	<i>Комбинированный урок, текущий.</i>	Письменно излагать содержание текста-образца по самостоятельно составленному плану.	<i>Определять</i> тему текста и его частей. <i>Излагать</i> по самостоятельно составленному плану.	Осознанное и произвольное построение речевого высказывания.
84	21.01	21.01	Проект «Тайна имени». Контрольное списывание №3.	<i>Комбинированный урок, текущий.</i>	Контролировать правильность записи текста, находить неправильно написанные слова и исправлять ошибки. Составлять (с помощью взрослых) рассказ о своём имени.	<i>Писать</i> правильно слова на изученные орфограммы. <i>Проводить</i> исследовательскую работу, составлять связный текст.	Осуществлять итоговый и пошаговый контроль по результату.
85	22.01	22.01	Число имён существительных. <i>Развитие речи.</i>	<i>Урок формирования умений и навыков,</i>	Определять число имён существительных. Изменять форму числа имён существительных.	Изменять имена существительные по числам.	Построение логической цепи рассуждений, выводение следствий.

			Письмо по памяти.	<i>текущий.</i>			
86	23.01	23.01	Число имён существительных . Контр/работа по теме «Безударные гласные»	<i>Комбинированный урок, текущий.</i>	Распознавать имена существительные, имеющие форму одного числа. Работать с текстом: определять тему, главную мысль, тип текста, выделять в тексте части речи, выписывать трудные слова, записывать текст по памяти.	<i>Писать</i> правильно слово «однажды». Называть имена существительные, имеющие форму одного числа.	Делать выводы на основе анализа предъявленного банка данных. Понимание текстов, извлечение необходимой информации.
87	24.01	24.01	Род имён существительных .	<i>Урок формирования умений и навыков, текущий.</i>	Определять род имён существительных. Классифицировать имена существительные по роду и обосновывать правильность определения рода.	<i>Писать</i> правильно слово «кровать». Различать имена существительные мужского, женского и среднего рода.	Актуализировать свои знания для решения учебной задачи.
88	28.01	28.01	Мягкий знак (ь) на конце имён существительных после шипящих.	<i>Урок изучения нового материала, текущий.</i>	Правильно записывать имена существительные с шипящим звуком на конце и контролировать правильность записи.	<i>Объяснять</i> , когда в именах существительных с шипящим звуком на конце пишется мягкий знак.	Построение логической цепи рассуждений, выведение следствий.
89	29.01	29.01	Мягкий знак (ь) на конце имён существительных после шипящих.	<i>Урок развития умений и навыков, текущий.</i>	Правильно записывать имена существительные с шипящим звуком на конце и контролировать правильность записи.	<i>Объяснять</i> , когда в именах существительных с шипящим звуком на конце пишется мягкий знак.	Самостоятельное создание алгоритмов деятельности, выполнение действий по алгоритму.
90	30.01	11.02	<i>Развитие речи. Обучающее изложение.</i>	<i>Комбинированный урок, текущий.</i>	Подробно письменно излагать содержание текста-образца. Составлять устный и письменный рассказ по серии картин.	<i>Излагать</i> текст. <i>Находить</i> нужную орфограмму на допущенную ошибку при письме. Оценивать результаты выполненного задания.	Выражение своих мыслей с достаточной полнотой и точностью.
91	31.01	14.02	Проверочный диктант № 2 по теме «Имя существительное».	<i>Контроль знаний, умений и навыков, текущий.</i>	Записывать текст под диктовку и проверять написанное. Оценить результаты освоения тем, проявить личностную заинтересованность в приобретении и расширении знаний и способов действий.	<i>Находить</i> и отмечать в словах орфограммы. <i>Объяснять</i> , доказывать правильность написания слова с изученными орфограммами.	Оценка — выделение и осознание обучающимся того, что уже усвоено и что ещё нужно усвоить, осознание качества и уровня усвоения; оценка результатов работы.
92	04.02	30.01	Изменение имён существительных по падежам.	<i>Урок развития умений и навыков.</i>	Изменять имена существительные по падежам. Запоминать названия падежей. Работать с памяткой «Как определить падеж имени существительного».	Находить и определять падеж, в котором употреблено имя существительное.	Самостоятельное создание алгоритмов деятельности, выполнение действий по алгоритму.
93	05.02	31.02	Изменение имён	<i>Урок развития</i>		Определять падеж, в	Анализ, сравнение, классифи

			существительных по падежам.	умений и навыков.	Определять падеж имён существительных.	котором употреблено имя существительное.	кация, доказательство при определении склонения имени существительного.
94	06.02	13.02	Развитие речи. Сочинение по картине И.Я. Билибина «Иван-царевич и лягушка-квакушка».	Комбинированный урок, текущий.	Составлять рассказ по репродукции картины (под руководством учителя).	Составлять рассказ. Находить нужную орфограмму на допущенную ошибку при письме. Оценивать результаты выполненного задания.	Выражение своих мыслей с достаточной полнотой и точностью.
95	07.02	04.02	Именительный падеж	Урок изучения нового материала, текущий.	Изменять имена существительные по падежам. Запоминать названия падежей. Работать с памяткой «Как определить падеж имени существительного». Определять падеж имён существительных.	Определять падеж, в котором употреблено имя существительное.	Анализ, сравнение, классификация, доказательство при определении склонения имени существительного.
96	11.02	05.02	Дательный падеж.	Урок изучения нового материала, текущий.	Распознавать дательный падеж, в котором употреблено имя существительное, по падежному вопросу и предлогу. Составлять предложение (словосочетание), употребляя в нём имя существительное в заданной падежной форме.	Находить имена существительные в дательном падеже. Называть предлоги, с которыми они употребляются.	Постановка и формулирование проблемы, самостоятельное создание алгоритмов деятельности при решении проблем поискового характера.
97	12.02	06.02	Винительный падеж.	Урок изучения нового материала, текущий.	Распознавать винительный падеж, в котором употреблено имя существительное, по падежному вопросу и предлогу. Составлять и различать внешне сходные падежные формы (именительный и винительный падежи, родительный и винительный падежи одушевлённых имён существительных мужского рода и др.).	Писать правильно слово «солома». Находить имена существительные в винительном падеже. Понимать, как различаются именительный и винительный падежи, родительный и винительный падежи имён существительных.	Установление причинно-следственных связей. Построение логической цепи рассуждений, доказательство.
98	13.02	07.02	Творительный падеж.	Урок изучения нового материала, текущий.	Распознавать творительный падеж, в котором употреблено имя существительное, по падежному вопросу и предлогу. Составлять предложение (словосочетание), употребляя в нём имя существительное	Находить имена существительные в творительном падеже. Называть предлоги, с которыми они употребляются.	Постановка и формулирование проблемы, самостоятельное создание алгоритмов деятельности при решении проблем поискового характера.

					в заданной падежной форме.		
99	14.02	12.02	Предложный падеж.	<i>Урок изучения нового материала, текущий.</i>	Распознавать предложный падеж, в котором употреблено имя существительное, по падежному вопросу и предлогу. Составлять предложение (словосочетание), употребляя в нём имя существительное в заданной падежной форме.	<i>Писать</i> правильно слово «потом». <i>Находить</i> имена существительные в предложном падеже. Называть предлоги, с которыми они употребляются.	Постановка и формулирование проблемы, самостоятельное создание алгоритмов деятельности при решении проблем поискового характера.
100	18.02	18.02	Все падежи.	<i>Урок развития умений и навыков.</i>	Составлять сообщение об изученных падежах имён существительных. Определять начальную форму имени существительного. Работать с памяткой «Порядок разбора имени существительного».	<i>Писать</i> правильно слово «вокруг». <i>Определять</i> начальную форму имени существительного. <i>Выполнять</i> морфологический разбор имени существительного.	Структурирование знаний; самостоятельное создание алгоритмов деятельности при решении проблем поискового характера.
101	19.02	19.02	Обобщение знаний об имени существительном.	<i>Урок-конференция, текущий.</i>			
102	20.02	20.02	<i>Развитие речи.</i> Сочинение по картине К.Ф. Юона «Конец зимы. Полдень».	<i>Комбинированный урок, текущий.</i>	Составлять текст по репродукции картины художника К.Ф. Юона «Конец зимы. Полдень», пользуясь опорными словами (под руководством учителя).	<i>Составлять</i> рассказ. <i>Находить</i> нужную орфограмму на допущенную при письме ошибку. Оценивать результаты выполненного задания.	Выражение своих мыслей с достаточной полнотой и точностью.
103	21.02	21.02	Проверочный диктант № 3 по теме «Имя существительное».	<i>Контроль знаний, умений и навыков, тематический.</i>	Писать диктант и проверять написанное. Оценивать результаты выполненного задания «Проверь себя» по учебнику. Оценить результаты освоения тем, проявить личностную заинтересованность в приобретении и расширении знаний и способов действий.	<i>Находить</i> и отмечать в словах орфограммы. Объяснять, доказывать правильность написания слова с изученными орфограммами.	Оценка — выделение и осознание обучающимся того, что уже усвоено и что ещё нужно усвоить, осознание качества и уровня усвоения; оценка результатов работы.
Имя прилагательное (15 часов)							
104	25.02	25.02	Значение и употребление имен	<i>Урок развития умений и навыков,</i>	Подбирать к именам существительным подходящие по смыслу имена прилагательные, а к именам	<i>Писать</i> правильно слово «приветливый». Находить в предложении связанные по	Постановка и формулирование проблемы, самостоятельное создание

			прилагательных в речи.	<i>текущий.</i>	прилагательным – имена существительные. Определять, каким членом предложения является имя прилагательное.	смыслу имена прилагательные и имена существительные. Распространять предложения с помощью имён прилагательных.	алгоритмов деятельности при решении проблем поискового характера.
105	26.02	26.02	Значение и употребление имен прилагательных в речи.	<i>Урок введения в новую тему, текущий.</i>	Распознавать имена прилагательные среди других частей речи. Определять лексическое значение имён прилагательных. Выделять словосочетания с именами прилагательными из предложения.	<i>Находить</i> имена прилагательные в предложении.	Самостоятельное создание алгоритмов деятельности, выполнение действий по алгоритму.
106	27.02	27.02	Роль прилагательных в тексте.	<i>Урок развития умений и навыков.</i>	Подбирать к именам существительным подходящие по смыслу имена прилагательные, а к именам прилагательным – имена существительные. Определять, каким членом предложения является имя прилагательное.	<i>Писать</i> правильно слово «приветливый». Находить в предложении связанные по смыслу имена прилагательные и имена существительные. Распространять предложения с помощью имён прилагательных.	Постановка и формулирование проблемы, самостоятельное создание алгоритмов деятельности при решении проблем поискового характера.
107	28.02	28.02	Развитие речи. Текст-описание	<i>Комбинированный урок, текущий.</i>	Распознавать художественное и научное описания, наблюдать над употреблением имён прилагательных в таких текстах. Выделять в текстах художественного стиля выразительные средства языка. Составлять текст-описание о растении в научном стиле.	<i>Писать</i> правильно слова «ромашка», «растение». <i>Составлять</i> рассказ. <i>Находить</i> нужную орфограмму на допущенную ошибку при письме. Оценивать результаты выполненного задания.	Выражение своих мыслей с достаточной полнотой и точностью.
108	04.03	04.03	Род имен прилагательных.	<i>Урок формирования умений и навыков, текущий.</i>	Определять род имён прилагательных, классифицировать имена прилагательные по роду. Наблюдать зависимость рода имени прилагательного от формы рода имени существительного.	<i>Писать</i> правильно слово «сирень». <i>Объяснять</i> написание окончаний имён прилагательных.	Использование критериев для обоснования своего суждения. Делать выводы на основе анализа предъявленного банка данных.
109	05.03	05.03	Изменение имён прилагательных по родам.	<i>Урок развития умений и навыков, текущий.</i>	Образовывать словосочетания, состоящие из имён прилагательных и имён существительных. Писать правильно родовые окончания имён прилагательных.	<i>Писать</i> правильно слово «сирень». <i>Объяснять</i> написание окончаний имён прилагательных.	Использование критериев для обоснования своего суждения. Делать выводы на основе анализа предъявленного банка данных.

110	06.03	06.03	Изменение имён прилагательных по родам.	<i>Комбинированный урок, текущий.</i>	Писать правильно родовые окончания имён прилагательных. Соблюдать нормы правильного употребления в речи имён прилагательных в словосочетаниях типа <i>серая мышь, белый лебедь</i> и др.	<i>Объяснять</i> написание окончаний имён прилагательных.	Структурирование знаний; самостоятельное создание алгоритмов деятельности при решении проблем поискового характера.
111	07.03	07.03	Число имён прилагательных.	<i>Урок формирования умений и навыков, текущий.</i>	Определять форму числа имени существительного, изменять имена прилагательные по числам. Подбирать имена прилагательные для сравнения признаков предметов.	<i>Писать</i> правильно слова «поэт», «гвоздика». <i>Указывать</i> число имён прилагательных.	Постановка и формулирование проблемы, самостоятельное создание алгоритмов деятельности при решении проблем поискового характера.
112	11.03	11.03	Число имён прилагательных. <i>Р/речи.</i> Составление текста-описания о животном.	<i>Комбинированный урок, текущий.</i>	Составлять (устно) текст-описание о животном по личным наблюдениям с предварительным обсуждением структуры текста.	<i>Писать</i> правильно слово «животное». <i>Находить</i> в тексте словосочетания имён существительных с именами прилагательными.	Выражение своих мыслей с достаточной полнотой и точностью.
113	12.03	12.03	Изменение имён прилагательных по падежам.	<i>Урок формирования умений и навыков, текущий.</i>	Анализировать таблицу в учебнике «Изменение имён прилагательных по падежам». Изменять, пользуясь таблицей, имена прилагательные по падежам.	<i>Называть</i> падеж имени прилагательного по падежу имени существительного, с которым оно связано.	Постановка и формулирование проблемы, самостоятельное создание алгоритмов деятельности при решении проблем поискового характера.
114	13.03	13.03	Изменение имён прилагательных по падежам.	<i>Урок развития умений и навыков, текущий.</i>	Определять начальную форму имени прилагательного.	<i>Называть</i> падеж имени прилагательного. <i>Называть</i> начальную форму имени прилагательного.	Использование критериев для обоснования своего суждения. Делать выводы на основе анализа предъявленного банка данных.
115	14.03	14.03	Контрольное списывание. Обобщение знаний. Словарный диктант №4.	<i>Урок развития умений и навыков, текущий.</i>	Работать с памяткой «Порядок разбора имени прилагательного». Разбирать имя прилагательное как часть речи в том порядке, какой указан в памятке. Определять изученные грамматические признаки имени прилагательного и обосновывать правильность их выделения.	<i>Выполнять</i> морфологический разбор имени прилагательного. <i>Писать</i> правильно слова с непроверяемыми написаниями.	Самостоятельное создание алгоритмов деятельности, выполнение действий по алгоритму.
116	18.03	18.03	<i>Развитие речи.</i> Сочинение-отзыв по картине А.А.	<i>Урок развития умений и навыков,</i>	Составлять сочинение-отзыв по репродукции картины А.А. Серова «Девочка с персиками» и опорным	<i>Составлять</i> рассказ. <i>Находить</i> нужную орфограмму на допущенную ошибку	Выражение своих мыслей с достаточной полнотой и точностью.

			Серова «Девочка с персиками».	<i>текущий.</i>	словам.	при письме. Оценивать результаты выполненного задания.	
117	19.03	19.03	Обобщение знаний. Проверочная работа № 4 по теме «Имя прилагательное»	<i>Контроль знаний, умений и навыков, тематический.</i>	Определять падеж имён прилагательных по падежу имён существительных. Соотносить результат проведённого самоконтроля с целями, поставлены ми при изучении темы, оценивать их и делать выводы.	<i>Называть</i> род, число, падеж имени прилагательного.	Структурирование знаний; самостоятельное создание алгоритмов деятельности при решении проблем поискового характера.
118	20.03	20.03	Контрольный диктант за 3 четверть	<i>Контроль знаний, умений и навыков, тематический.</i>	Оценивать результаты выполненного задания «Проверь себя» по учебнику. Оценить результаты освоения тем, проявить личностную заинтересованность в приобретении и расширении знаний и способов действий.	<i>Находить</i> и отмечать в словах орфограммы. Объяснять, доказывать правильность написания слова с изученными орфограммами.	Оценка – выделение и осознание обучающимся того, что уже усвоено и что ещё нужно усвоить, осознание качества и уровня усвоения; оценка результатов работы.
Местоимение (5 часов)							
119	21.03	21.03	Личные местоимения.	<i>Урок введения в новую тему, текущий.</i>	Распознавать личные местоимения среди других частей речи. Обосновывать правильность выделения изученных признаков местоимений.	<i>Понимать</i> , что такое местоимение. <i>Называть</i> личные местоимения. <i>Писать</i> правильно слово «одуванчик».	Постановка и формулирование проблемы, самостоятельное создание алгоритмов деятельности при решении проблем.
4 четверть							
120	01.04	01.04	Обучающее изложение. <i>Развитие речи.</i>	<i>Комбинированный урок.</i>	Работать с текстом: осмысленно читать, отвечать на вопросы к тексту, определять тип текста, тему и главную мысль, подбирать заголовки, самостоятельно составлять план, подробно излагать содержание по самостоятельно составленному плану. Проверять письменную работу.	<i>Излагать</i> текст. <i>Находить</i> нужную орфограмму на допущенную ошибку при письме. Оценивать результаты выполненного задания.	Выражение своих мыслей с достаточной полнотой и точностью.
121	02.04	02.04	Изменение личных местоимений по родам	<i>Урок изучения нового материала, текущий.</i>	Определять грамматические признаки личных местоимений: лицо, число, род (у местоимений 3-го лица единственного числа).	<i>Называть</i> лицо и число местоимений в единственном числе. <i>Писать</i> правильно слово «воскресенье».	Самостоятельное создание алгоритмов деятельности, выполнение действий по алгоритму.
122	03.04	03.04	Местоимение.	<i>Комбинированный урок, текущий.</i>	Оценивать уместность употребления местоимений в тексте. Заменять повторяющиеся в тексте имена существительные местоимениями.	<i>Называть</i> лицо и число местоимений в единственном числе. <i>Редактировать</i> текст.	Использование критериев для обоснования своего суждения. Делать выводы на основе анализа предъявленного банка

					Составлять письмо другу или кому-либо из родственников.		данных.
123	04.04	04.04	Проверочная работа № 5 по теме «Местоимение».	<i>Контроль знаний, умений и навыков, тематически.</i>	Оценивать результаты выполненного задания «Проверь себя» по учебнику.	<i>Находить</i> и отмечать в словах орфограммы. <i>Объяснять</i> , доказывать правильность написания слова с изученными орфограммами.	Оценка — выделение и осознание обучающимся того, что уже усвоено и что ещё нужно усвоить, осознание качества и уровня усвоения; оценка результатов работы.
Глагол (16 часов)							
124	08.04	08.04	Глагол как часть речи. Значение и употребление в речи глаголов.	<i>Урок развития умений и навыков, текущий.</i>	Различать глаголы, отвечающие на определённый вопрос. Определять лексическое значение глаголов.	<i>Писать</i> правильно слово «завтрак». <i>Объяснять</i> , что обозначает глагол и на какой вопрос отвечает.	Самостоятельное создание алгоритмов деятельности, выполнение действий по алгоритму.
125	09.04	09.04	Значение и употребление в речи глаголов.	<i>Урок развития умений и навыков, текущий.</i>	Распознавать глаголы среди других частей речи. Определять лексическое значение глаголов.	<i>Находить</i> в предложениях глаголы. Называть лексическое значение глаголов.	Самостоятельное создание алгоритмов деятельности, выполнение действий по алгоритму.
126	10.04	10.04	Неопределённая форма глагола. Контрольная работа по теме «Предложение»	<i>Урок формирования умений и навыков, текущий.</i>	Узнавать неопределённую форму глагола по вопросам. Образовывать от глаголов в неопределённой форме однокоренные глаголы.	<i>Называть</i> глаголы в неопределённой форме.	Аргументация своего мнения и позиции в коммуникации. Учет разных мнений, координирование в сотрудничестве разных позиций.
127	11.04	11.04	Неопределённая форма глагола.	<i>Урок развития умений и навыков, текущий.</i>	Обсуждать значение фразеологизмов, в состав которых входят глаголы в неопределённой форме.	<i>Писать</i> правильно слово «песок». <i>Понимать</i> значение фразеологизмов.	Использование критериев для обоснования своего суждения.
128	15.04	15.04	Число глаголов.	<i>Комбинированный урок, текущий.</i>	Составлять предложения из слов; определять, могут ли предложения составить текст, подбирать заголовки к тексту.	<i>Составлять</i> предложения. <i>Оценивать</i> результаты выполненного задания.	Аргументация своего мнения и позиции. Учет разных мнений, координирование в сотрудничестве разных позиций.
129	16.04	16.04	Изменение глаголов по временам.	<i>Урок формирования умений и навыков, текущий.</i>	Распознавать время глагола. Изменять глаголы по временам.	<i>Называть</i> времена глаголов. <i>Изменять</i> глаголы по временам, лицам и числам.	Подведение под понятие; делать выводы на основе анализа предъявленного банка данных.

130	17.04	17.04	Времена глаголов. 2-е лицо глаголов	<i>Урок развития умений и навыков, текущий.</i>	Образовывать от неопределённой формы глагола временные формы глаголов.	<i>Изменять</i> глаголы по временам, лицам и числам.	Подведение под понятие; делать выводы на основе анализа предъявленного банка данных.
131	18.04	18.04	Изменение глаголов по временам.	<i>Урок-практика, текущий.</i>	Распознавать время глагола. Изменять глаголы по временам.	<i>Называть</i> время и число глаголов.	Учет разных мнений, координирование в сотрудничестве разных позиций.
132	22.04	22.04	<i>Развитие речи.</i> Обучающее изложение.	<i>Комбинированный урок, текущий.</i>	Анализировать текст, отбирать содержание для выборочного изложения, составлять план предстоящего текста, выбирать опорные слова, письменно излагать содержание текста.	Подробно излагать текст. <i>Находить</i> нужную орфограмму на допущенную ошибку при письме. Оценивать результаты выполненного задания.	Осознанное и произвольное построение речевого высказывания.
133	23.04	23.04	Род глаголов в прошедшем времени.	<i>Урок формирования умений и навыков, текущий.</i>	Определять род и число глаголов в прошедшем времени. Правильно записывать родовые окончания глагола в прошедшем времени (-а, -о). Правильно произносить глаголы в прошедшем времени. Работать с орфоэпическим словарём.	<i>Понимать</i> , что род глагола прошедшего времени единственного числа зависит от рода имени существительного, с которым глагол связан по смыслу. Изменять глаголы прошедшего времени по родам.	Постановка и формулирование проблемы, самостоятельное создание алгоритмов деятельности при решении проблем поискового характера.
134	24.04	24.04	Род глаголов в прошедшем времени.	<i>Комбинированный урок, текущий.</i>	Трансформировать предложения (записывать глаголы в прошедшем времени), определить тему предложений, установить последовательность предложений, чтобы получился текст, подобрать к нему заголовок и записать составленный текст.	<i>Изменять</i> глаголы прошедшего времени по родам. <i>Составлять</i> предложения. <i>Оценивать</i> результаты выполненного задания.	Аргументация своего мнения и позиции в коммуникации. Учет разных мнений, координирование в сотрудничестве разных позиций.
135	25.04	25.04	Правописание частицы НЕ с глаголами.	<i>Урок изучения нового материала, текущий.</i>	Раздельно писать частицу не с глаголами. Правильно произносить глаголы в прошедшем времени с частицей не.	<i>Понимать</i> , что частица не с глаголами пишется раздельно.	Подведение под понятие; делать выводы на основе анализа предъявленного банка данных.
136	29.04	29.04	Обобщение знаний о глаголе.	<i>Урок обобщения и систематизации знаний,</i>	Работать с памяткой «Порядок разбора глагола». Пользуясь памяткой, разбирать глагол как часть речи.	<i>Выполнять</i> морфологический разбор глагола.	Самостоятельное создание алгоритмов деятельности, выполнение действий по алгоритму.

				<i>текущий.</i>			
137	30.04	30.04	Обобщение знаний о глаголе.	<i>Урок обобщения и систематизации знаний, текущий.</i>	Определять изученные грамматические признаки глагола и обосновывать правильность их выделения.	<i>Находить</i> и отмечать в словах орфограммы.	Делать выводы на основе анализа предъявленного банка данных.
138	02.05	02.05	Проверочная работа № 6 по теме «Глагол».	<i>Контроль знаний, умений и навыков, тематический.</i>	Оценивать результаты выполненного задания «Проверь себя» по учебнику.	<i>Объяснять</i> , доказывать правильность написания слова с изученными орфограммами.	Оценка – выделение и осознание обучающимся того, что уже усвоено и что ещё нужно усвоить, осознание качества и уровня усвоения; оценка результатов работы.
139	06.05	06.05	Контрольный диктант № 5 по теме «Глагол»	<i>Контроль знаний, умений и навыков, тематический.</i>	Оценить результаты освоения тем, проявить личностную заинтересованность в приобретении и расширении знаний и способов действий.	<i>Находить</i> и отмечать в словах орфограммы. <i>Объяснять</i> , доказывать правильность написания слова с изученными орфограммами.	Оценка – выделение и осознание обучающимся того, что уже усвоено и что ещё нужно усвоить, осознание качества и уровня усвоения; оценка результатов работы.
Повторение (14 часов)							
140	07.05	07.05	Повторение по теме «Части речи». Словарный диктант № 5.	<i>Урок повторения и систематизации, текущий.</i>	Соотносить результат проведённого самоконтроля с целями, поставленными при изучении темы, оценивать их и делать выводы.	<i>Находить</i> все изученные части речи в тексте. <i>Называть</i> их отличительные признаки.	Осознанное и произвольное построение речевого высказывания, основанное на знаниях.
141	08.05	08.05	Повторение по теме «Части речи».	<i>Комбинированный урок, итоговый.</i>	Применить свои знания для выполнения заданий.	<i>Писать</i> правильно слова с непроверяемыми написаниями.	Рефлексия способов и условий действия, контроль и оценка процесса и результатов деятельности.
142	13.05	13.05	<i>Развитие речи.</i> Текст.	<i>Комбинированный урок, текущий.</i>	Составлять предложения по рисунку.	<i>Составлять</i> предложения. <i>Оценивать</i> результаты выполненного задания.	Осознанное и произвольное построение речевого высказывания.
143	14.05	14.05	Обучающее изложение.	<i>Урок развития умений и навыков, текущий.</i>	Излагать письменно содержание повествовательного текста по данным вопросам или коллективно составленному плану.	<i>Озаглавливать</i> текст. <i>Определять</i> тему каждой части и подбирать к этим частям заголовки. Записывать ответы на вопросы.	Понимание текстов, извлечение необходимой информации. Контроль и оценка процесса и результатов деятельности.
144	15.05	20.05	Однокоренные	<i>Урок закрепле</i>	Оценить результаты освоения тем,	<i>Называть</i> правила	Осознанное и произвольное

			слова.	ния полученных знаний, текущий.	проявить личностную заинтересованность в приобретении и расширении знаний и способов действий.	правописания слов на изученные темы.	построение речевого высказывания, основанное на знаниях.
145	16.05	21.05	Правописание значимых частях слов.	Урок обобщения и систематизации знаний, текущий.	Знание всех орфограмм, изученных в 3 классе.	Находить и отмечать в словах орфограммы. Объяснять, доказывать правильность написания слова с изученными орфограммами.	Контроль и оценка процесса и результатов деятельности.
146	17.05	22.05	Правописание безударных гласных.	Урок обобщения и систематизации знаний, текущий.	Оценить результаты освоения тем, проявить личностную заинтересованность в приобретении и расширении знаний и способов действий.	Называть правила правописания слов на изученные темы.	Контроль и оценка процесса и результатов деятельности.
147	21.05	23.05	Орфограммы в значимых частях слова.	Урок обобщения и систематизации знаний, текущий.	Находить ошибки; выяснять, что явилось причиной ошибочного написания.	Находить и отмечать в словах орфограммы. Объяснять правильность написания слова с изученными орфограммами	Аргументация своего мнения и позиции в коммуникации. Учет разных мнений, координирование в сотрудничестве разных позиций.
148	22.05	16.05	Итоговый контрольный диктант № 6.	Контроль знаний, умений и навыков, итоговый.	Оценить результаты освоения тем, проявить личностную заинтересованность в приобретении и расширении знаний и способов действий.	Находить и отмечать в словах орфограммы. Объяснять, доказывать правильность написания слова с изученными орфограммами.	Оценка — выделение и осознание обучающимся того, что уже усвоено и что ещё нужно усвоить, осознание качества и уровня усвоения; оценка результатов работы.
149	23.05	15.05	Итоговая диагностическая работа.	Контроль знаний, умений и навыков, итоговый.	Применить свои знания для выполнения итоговой работы.	Анализировать ошибки, подбирать проверочные слова. Называть правила правописания слов на изученные темы.	Контроль и оценка процесса и результатов деятельности.
150	24.05	27.05	Обучающее изложение.	Урок развития умений и навыков, текущий.	Излагать письменно содержание повествовательного текста по данным вопросам или коллективно составленному плану.	Озаглавливать текст. Определять тему каждой части и подбирать к этим частям заголовки. Записывать ответы на вопросы.	Понимание текстов, извлечение необходимой информации. Контроль и оценка процесса и результатов деятельности.
151	27.05	29.05	Повторение изученного за год.	Урок закрепления полученных	Оценить результаты освоения тем, проявить личностную заинтересованность в приобретении и расширении	Называть правила правописания слов на изученные темы.	Осознанное и произвольное построение речевого высказывания, основанное на

				знаний, текущий.	знаний и способов действий.		знаниях.
152	28.05	28.05	Контрольное списывание №4.	Контроль знаний, умений и навыков, итоговый.	Оценить результаты освоения тем, проявить личностную заинтересованность в приобретении и расширении знаний и способов действий.	Называть правила правописания слов на изученные темы.	Контроль и оценка процесса и результатов деятельности.
163	29.05	30.05	Обобщение знаний по курсу «Русский язык».	Урок обобщения и систематизации знаний, текущий.	Распознавать части речи и их грамматические признаки. Знание всех орфограмм, изученных в 3 классе.	Находить все изученные части речи в тексте. Называть правила правописания слов на изученные темы.	Аргументация своего мнения и позиции в коммуникации. Учет разных мнений, координирование в сотрудничестве разных позиций.