



Доброе утро!

[illegible]

[illegible]

1						м	О	Р	А	Л	Ь				
2						6	О	Я	р	е					
3								ц			Ь				
4													С	Т	Ь
Д							5								
6				э				а							
7						В							С	Т	Ь
						8					р	О			
						9		г			д				
а			а		6			я	10						
11							р	е							
											н	я	12		

1						м	О	р	А	Л	Ь					
2						6	О	Я	р	е						
3						Р	Ы	Ц	А	Р	Ь					
4													С	Т	Ь	
Д							5									
6				э				а								
7						В							С	Т	Ь	
8											р	О				
9								г			д					
а			а		6			я	10							
11							р	е								
									Н	я	12					

1						м	О	р	А	Л	Ь				
2						6	о	Я	р	е					
3						Р	Ы	ц	А	Р	Ь				
4						ч	е	с	т	н	о	с	т	ь	
д							5								
6			э					а							
7						в							с	т	ь
						8							р	о	
						9		г					д		
а			а		6				я	10					
11							р	е							
											н	я	12		

1						м	О	р	А	Л	ь				
2							б	о	я	р	е				
3						р	Ы	ц	А	Р	ь				
4						ч		е	с	т	н	о	с	т	ь
д	р	у	ж	б	А	5									
6				э					а						
7						в							с	т	ь
8													р	о	
9						г							д		
а			а		б				я	10					
11								р	е						
												н	я	12	

1						м	О	р	А	Л	Ь									
2						6	о	Я	р	е										
3						р	ы	ц	а	р	Ь									
4						ч	е	с	т	н	о	с	т	ь						
д	р	у	ж	б	А	5														
6				э	т	и	к	а												
7											в							с	т	ь
8											р	о								
9								г			д									
а			а		6			я	10											
11							р	е												
									н	я	12									

[illegible]

1						м	о	р	а	л	ь				
2							б	о	я	р	е				
3						р	ы	ц	а	р	ь				
4							ч	е	с	т	н	о	с	т	ь
д	р	у	ж	б	а	5									
6				э	т	и	к	а							
7						в	е	ж	л	и	в	о	с	т	ь
8								д	о	б	р	о			
9								г			д				
а			а		б			я	10						
11						р	е								
									н	я	12				

1						м	о	р	а	л	ь												
2						6	о	я	р	е													
3						р	ы	ц	а	р	ь												
4						ч	е	с	т	н	о	с	т	ь									
д	р	у	ж	б	а	5																	
6			э	т	и	к	а																
7											в	е	ж	л	и	в	о	с	т	ь			
8															д	о	б	р	о				
9															г	о	р	д	о	с	т	ь	
а	с	с	а	м	6	л	е	я	10														
11					п	р	е	д	к	и													
										н	я	12											

1						м	о	р	а	л	ь										
2						6	о	я	р	е											
3						р	ы	ц	а	р	ь										
4						ч	е	с	т	н	о	с	т	ь							
д	р	у	ж	б	а	5															
6			э	т	и	к	а														
7										в	е	ж	л	и	в	о	с	т	ь		
										8				д	о	б	р	о			
										9				г	о	р	д	о	с	т	ь
а	с	с	а	м	6	л	е	я	10												
11					п	р	е	д	к	и											
					г	о	р	д	ы	н	я	12									



Обычаи и обряды русского народа

A colorful illustration at the top of the page shows several children playing on a green slide. One child is at the top with a red bow, another is in the middle wearing a green cap, and others are visible further down. There are balloons (yellow, blue) and trees in the background.

Цель:

Познакомиться с понятиями обычай, обряд, венчание, бракосочетание.



План урока:

1. Познакомимся с понятиями обычай, обряд, помолвка, венчание, бракосочетание.
2. Узнаем какие бывают обычаи и обряды у русского народа и как их проводят.
3. Выполним самостоятельную работу.
4. Подведём итоги урока.
5. Оценим свою работу.



Бракосочетание - это обряд,
церемония вступления в брак



Алгоритм работы:

- 1) как проходит обряд сводов;
- 2) кто такой дружка и что он должен делать;
- 3) как проходит венчание.

Обряд сводов



Венчание



1) Установленный предками порядок поведения людей, который используется в повседневной жизни – **обычай**.

2) Действия, которые определяются обычаем – **обряд**.

3) Молодой человек, который женится – **жених**.

4) Человек, занимающийся сватовством, хлопочущий о свадьбе – **сват**.




5) Церковное бракосочетание - **венчание**.

6) Корона для венчания – **венец**.

7) Обычай, появившийся в давние времена; благодаря ему образуется новая семья – **свадьба**.

8) Девушка, которая выходит замуж – **невеста**.




Критерий оценивания:

0 ошибок – «5»;

1 ошибка – «4»;

2-3 ошибки – «3»;

4 ошибки и больше – «2».



Домашнее задание:
Подобрать пословицы и
поговорки об обычаях и
обрядях россиян и выписать
их в тетрадь.



A colorful illustration at the top of the page shows several children playing on a green slide. One child is at the top with a red bow, another is in the middle wearing a green cap, and others are further down. There are balloons (yellow, blue) and trees in the background.

Цель:

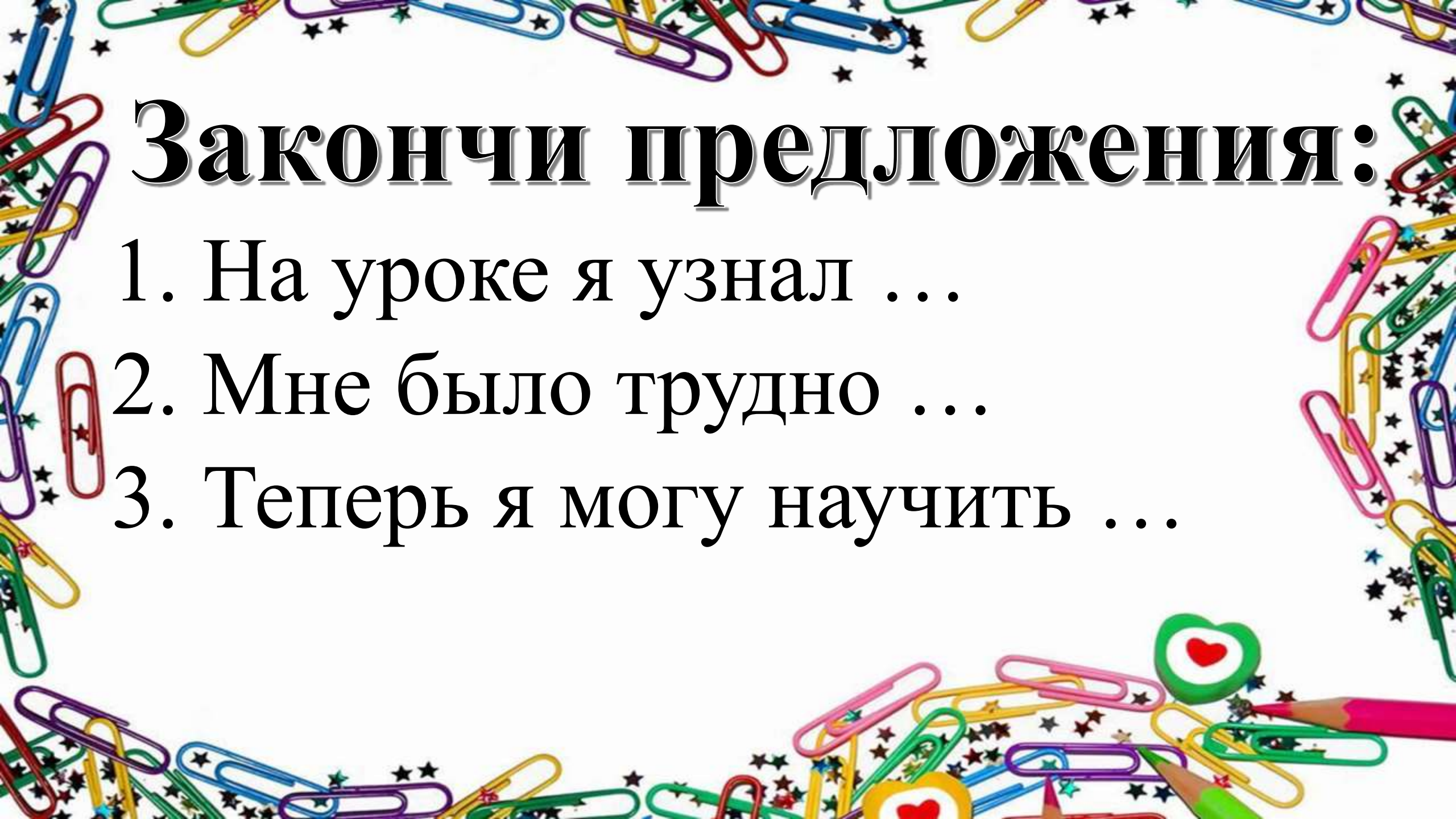
Познакомиться с понятиями обычай, обряд, венчание, бракосочетание.



- всё было понятно, трудностей не возникло;

- были некоторые трудности и остались вопросы;

- совсем ничего не понятно.



Закончи предложения:

1. На уроке я узнал ...
2. Мне было трудно ...
3. Теперь я могу научить ...



Спасибо за работу!