

Презентация К занятию на тему «Береги живое»

ЦЕЛЬ: ПРОВЕРИТЬ, УЗНАЮТ ЛИ ДЕТИ РАЗНЫХ ПТИЦ НА КАРТИНКАХ.

УЧИТЬ ДЕТЕЙ ДОБРОТЕ. ПРИУЧАТЬ ЗАБОТИТЬСЯ О ПТИЦАХ, НАБЛЮДАТЬ ЗА НИМИ, ИСПЫТЫВАТЬ РАДОСТЬ ОТ СОЗНАНИЯ, ЧТО ДЕЛЯСЬ КРОХАМИ МОЖНО СПАСТИ ПТИЦ ОТ ГИБЕЛИ.

ИЗУЧАТЬ С ДЕТЬМИ НОРМЫ И ПРАВИЛА ПОВЕДЕНИЯ В ПРИРОДЕ.

РАЗВИВАТЬ МЕЛКУЮ МОТОРИКУ РУК.

РАЗВИВАТЬ СВЯЗНУЮ РЕЧЬ.

ВОСПИТЫВАТЬ БЕРЕЖНОЕ ОТНОШЕНИЕ К ОКРУЖАЮЩЕМУ МИРУ.

Игровая мотивация: ворона «Каркуша» с картинкой вороны.




Каркуша (рассказ образец
о своей тете вороне)



Её тета ворона

Игра «И не аист, и не чайка. Что за птица?
Отгадай-ка». (Рассказ о «своей» птице).




Город

Игра «Где обитают» (птицы).

Задание: на первом столе оставить городских птиц, на втором столе — птиц наших лесов.

лес



Городские птицы



Птицы наших лесов





Игра «Какая птица лишняя»
(перелетные и зимующие
птицы)

Игра «Какая птица лишняя?»



► Зимующие птицы...



Чем кормить птиц?



Синицы

Нежареные семечки подсолнуха, сушеные арбузные семечки, несоленое сало

Можно:



Воробьи

Белый хлеб, просо, нежареные семечки подсолнуха

Нельзя:

Жареные семечки

Черный хлеб, чипсы

Если в вашу кормушку прилетела птичка и вы не знаете, как она называется, накормите ее нежареными семечками. Не откажется.



Игра «Напоминающие знаки».







20



26

28



Работы детей

«Напоминающие знаки»

