

Оглавление:

- 1. ТЕСТ № 1 по теме «Устное народное творчество»**
- 2. ПРОВЕРОЧНАЯ РАБОТА № 1 по теме «Люблю природу русскую! Осень»**
- 3. КОНТРОЛЬНАЯ РАБОТА № 1 по теме «Повторение пройденного за 1 четверть»**
- 4. КОНТРОЛЬНАЯ РАБОТА № 1 по теме «Повторение пройденного за 1 четверть»**
- 5. КОНТРОЛЬНАЯ РАБОТА № 2 по теме «О братьях наших меньших»**
- 6. ТЕСТ № 2 по теме «Из детских журналов»**
- 7. КОНТРОЛЬНАЯ РАБОТА № 3 по теме «Повторение пройденного за 1 полугодие»**
- 8. КОНТРОЛЬНАЯ РАБОТА № 4 по теме «Писатели – детям»**
- 9. ПРОВЕРОЧНАЯ РАБОТА № 2 по теме «Я и мои друзья»**
- 10. ПРОВЕРОЧНАЯ РАБОТА № 3 по теме «Люблю природу русскую. Весна»**
- 11. ПРОВЕРОЧНАЯ РАБОТА № 4 по теме «И в шутку, и всерьёз»**
- 12. КОНТРОЛЬНАЯ РАБОТА № 5 по теме «Повторение пройденного за 2 полугодие»**
- 13. ТЕКСТЫ ДЛЯ ДИАГНОСТИКИ СКОРОСТИ ЧТЕНИЯ И УСВОЕНИЯ ПРОЧИТАННОГО**

ТЕСТ № 1
по теме «Устное народное творчество»

Учащийся

Вариант 1

Уровень А

1. Определи жанр произведения.

Ходит сон у окон,
Ходит к Дрёме на поклон.
Ты входи-ка, Дрёма, в дом,
Напусти нам утомон.

- ☐ 1) частушка
- ☐ 2) колыбельная песня
- ☐ 3) скороговорка
- ☐ 4) загадка

2. Найди пословицу о труде

- ☐ 1) Близок локоть, да не укусишь.
- ☐ 2) Всяк паучок знай свой уголок.
- ☐ 3) Чтобы из ручья напиться, надо наклониться.
- ☐ 4) Своя земля и в горсти мила.

3. В каких приведённых ниже народных сказках один из персонажей – лиса?

- ☐ 1) «Гуси-лебеди»
- ☐ 2) «Колобок»
- ☐ 3) «У страха глаза велики»
- ☐ 4) «Каша из топора»

Уровень В

1. Найди героя (героев) сказки «Теремок».

- ☐ 1) гуси-лебеди
- ☐ 2) Баба-яга
- ☐ 3) курочка Ряба
- ☐ 4) мышка-норушка

2. Кто помог сестре спасти брата в сказке «Гуси-лебеди»?

- ☐ 1) мышка
- ☐ 2) кошка
- ☐ 3) собака
- ☐ 4) лягушка

Уровень С

1.Какая из этих сказок не является народной?

- ☐ 1) «Два Мороза»
- ☐ 2) «Лиса и журавль»
- ☐ 3) «Петушок и бобовое зёрнышко»
- ☐ 4) «Сказка о рыбаке и рыбке»

ТЕСТ № 1
по теме «Устное народное творчество»

Учащийся

Вариант 2

Уровень А

1. Определи жанр произведения.

Раз, два, три, четыре, пять,
Будем в прятки мы играть.
Звёзды, месяц, луг, цветы ...
Поводи пойдди-ка ты!

- ☐ 1) считалка
- ☐ 2) колыбельная песня
- ☐ 3) загадка
- ☐ 4) небылица

2. Найди пословицу о Родине

- ☐ 1) Горька работа, да сладок хлеб.
- ☐ 2) Лучше синица в руках, чем журавль в небе.
- ☐ 3) Глупа та птица, которой своё гнездо не мило.
- ☐ 4) Друг в беде – настоящий друг.

3. В каких народных сказках среди персонажей есть волк?

- ☐ 1) «Каша из топора»
- ☐ 2) «Теремок»
- ☐ 3) «Гуси-лебеди»
- ☐ 4) «Лиса и журавль»

Уровень В

1. Найди героя сказки «Петушок и бобовое зёрнышко».

- ☐ 1) лиса
- ☐ 2) курочка
- ☐ 3) волк
- ☐ 4) медведь

2. Кто помогал девочке в сказке «Гуси-лебеди»?

- ☐ 1) берёза
- ☐ 2) яблоня
- ☐ 3) груша
- ☐ 4) рябина

Уровень С

1. Среди перечисленных сказок найди сказку А. С. Пушкина

- ☐ 1) «Каша из топора»
- ☐ 2) «Петушок и бобовое зёрнышко»
- ☐ 3) «Сказка о рыбаке и рыбке»
- ☐ 4) «Гуси-лебеди»

ОТВЕТЫ

ТЕСТ № 1 **по теме «Устное народное творчество»**

Вариант 1

Уровень А

1. Определи жанр произведения.

Ходит сон у окон,
Ходит к Дрёме на поклон.
Ты входи-ка, Дрёма, в дом,
Напусти нам угомон.

- ☐ 1) частушка
- ☒ 2) колыбельная песня
- ☐ 3) скороговорка
- ☐ 4) загадка

2. Найди пословицу о труде

- ☐ 1) Близок локоть, да не укусишь.
- ☐ 2) Всяк паучок знай свой уголок.
- ☒ 3) Чтобы из ручья напиться, надо наклониться.
- ☐ 4) Своя земля и в горсти мила.

3. В каких приведённых ниже народных сказках один из персонажей – лиса?

- ☐ 1) «Гуси-лебеди»
- ☒ 2) «Колобок»
- ☐ 3) «У страха глаза велики»
- ☐ 4) «Каша из топора»

Уровень В

1. Найди героя (героев) сказки «Теремок».

- ☐ 1) гуси-лебеди
- ☐ 2) Баба-яга
- ☐ 3) курочка Ряба
- ☒ 4) мышка-норушка

2. Кто помог сестре спасти брата в сказке «Гуси-лебеди»?

- ☒ 1) мышка
- ☐ 2) кошка
- ☐ 3) собака
- ☐ 4) лягушка

Уровень С

1. Какая из этих сказок не является народной?

- ☐ 1) «Два Мороза»
- ☐ 2) «Лиса и журавль»
- ☐ 3) «Петушок и бобовое зёрнышко»
- ☒ 4) «Сказка о рыбаке и рыбке»

Вариант 2

Уровень А

1. Определи жанр произведения.

Раз, два, три, четыре, пять,
Будем в прятки мы играть.
Звёзды, месяц, луг, цветы ...
Поводи пойдёшь-ка ты!

- ☒ 1) считалка
- ☐ 2) колыбельная песня
- ☐ 3) загадка
- ☐ 4) небылица

2. Найди пословицу о Родине

- ☐ 1) Горька работа, да сладок хлеб.
- ☐ 2) Лучше синица в руках, чем журавль в небе.
- ☒ 3) Глупа та птица, которой своё гнездо не мило.
- ☐ 4) Друг в беде – настоящий друг.

3. В каких народных сказках среди персонажей есть волк?

- ☐ 1) «Каша из топора»
- ☒ 2) «Теремок»
- ☐ 3) «Гуси-лебеди»
- ☐ 4) «Лиса и журавль»

Уровень В

1. Найди героя сказки «Петушок и бобовое зёрнышко».

- ☐ 1) лиса
- ☒ 2) курочка
- ☐ 3) волк
- ☐ 4) медведь

2. Кто помогал девочке в сказке «Гуси-лебеди»?

- ☐ 1) берёза
- ☒ 2) яблоня
- ☐ 3) груша
- ☐ 4) рябина

Уровень С

1. Среди перечисленных сказок найди сказку А. С. Пушкина

- ☐ 1) «Каша из топора»
- ☐ 2) «Петушок и бобовое зёрнышко»
- ☒ 3) «Сказка о рыбаке и рыбке»
- ☐ 4) «Гуси-лебеди»

ПРОВЕРОЧНАЯ РАБОТА № 1
по теме «Люблю природу русскую! Осень»

Учащийся

.....

1. Какие изменения в природе происходят с наступлением осени?

2. По нескольким словам догадайся, чьи это стихи. Прочитай строчки, запиши автора.

1) Холоднее, грустнее, улетают, блистают, смеётся, проснётся.

2) Цветы, кусты, на лугах, на полях.

3) Спится, темно, злится, окно.

4) Короткая, дивная, бодрый, паутины, праздной.

5) Корзинку, берёзовых, хитрые, под елью, перепугал.

6) Молчанье, вышине, тишине, шуршанье.

3. «Собери» пословицы, соединив стрелкой их начало и окончание. Запиши одну из них, объясни её смысл.

Весной дождь парит, ...

... а человек добреет.

Корми меня весной, ...

... коли гусь на лёд выходит.

Осенью скот жиреет, ...

... а осенью мочит.

Что за осень, ...

... а осенью я сам сыт буду.

ОТВЕТЫ

ПРОВЕРОЧНАЯ РАБОТА № 1 по теме «Люблю природу русскую! Осень»

1. Какие изменения в природе происходят с наступлением осени?

2. По нескольким словам догадайся, чьи это стихи. Прочитай строчки, запиши автора.

1) Холоднее, грустнее, улетают, блистают, смеётся, проснётся.

К. Бальмонт «Поспевает брусника ...»

2) Цветы, кусты, на лугах, на полях.

А. Плещеев «Осень наступила ...»

3) Спится, темно, злится, окно.

А. Фет «Ласточки пропали ...»

4) Короткая, дивная, бодрый, паутины, праздной.

Ф. Тютчев «Есть в осени первоначальной ...»

5) Корзинку, берёзовых, хитрые, под елью, перепугал.

В. Берестов «Хитрые грибы».

6) Молчанье, вышине, тишине, шуршанье.

И. Бунин «Сегодня так светло кругом ...»

3. «Собери» пословицы, соединив стрелкой их начало и окончание. Запиши одну из них, объясни её смысл.

Весной дождь парит, ...

... а человек добреет.

Корми меня весной, ...

... коли гусь на лёд выходит.

Осенью скот жиреет, ...

... а осенью мочит.

Что за осень, ...

... а осенью я сам сыт буду.

КОНТРОЛЬНАЯ РАБОТА № 1
по теме «Повторение пройденного за 1 четверть»

Учащийся

.....

Вариант 1

1.Отметь жанр и тему произведения Л. Толстого «Котёнок».

- ☐ 1) рассказ о животных
- ☐ 2) сказка о животных
- ☐ 3) рассказ о природе
- ☐ 4) сказка о природе

2.Знаешь ли ты имя и отчество Крылова? Отметь правильный ответ.

- ☐ 1) Александр Сергеевич
- ☐ 2) Лев Николаевич
- ☐ 3) Иван Андреевич
- ☐ 4) Михаил Михайлович

3.Отметь заголовок стихотворения.

- ☐ 1) «Хитрые грибы»
- ☐ 2) «Ласточки пропали ...»
- ☐ 3) «Грибы»
- ☐ 4) «Осеннее утро»

4.Знаешь ли ты автора стихотворения «Вот север, тучи нагоняя ...»? Отметь правильный ответ.

- ☐ 1) А. Пушкин
- ☐ 2) Ф. Тютчев
- ☐ 3) А. Фет
- ☐ 4) С. Есенин

5.Отметь фамилию автора басен.

- ☐ 1) Ф. Тютчев
- ☐ 2) И. Крылов
- ☐ 3) С. Есенин
- ☐ 4) И. Токмакова

6.Найди и отметь лишнее слово.

- ☐ 1) скороговорка
- ☐ 2) загадка
- ☐ 3) сказка
- ☐ 4) рассказ

7. Найди и отметь лишнее произведение.

- ☐ 1) «Петушок и бобовое зёрнышко»
- ☐ 2) «Лиса и журавль»
- ☐ 3) «Каша из топора»
- ☐ 4) «Сказка о рыбаке и рыбке»

8. Закончи предложение.

Пушкина звали Александр Сергеевич, а Тютчева - ...

9. Закончи предложение.

Сказки бывают народные и ...

10. Закончи предложение.

Лебедь, Щука и Рак – герои ...

- ☐ 1) ... басни И. Крылова
- ☐ 2) ... стихотворения И. Токмаковой
- ☐ 3) ... рассказа Л. Толстого
- ☐ 4) ... русских народных сказок

КОНТРОЛЬНАЯ РАБОТА № 1
по теме «Повторение пройденного за 1 четверть»

Учащийся

.....

Вариант 2

1. Знаешь ли ты имя и отчество Пришвина? Отметь правильный ответ.

- ☐ 1) Фёдор Иванович
- ☐ 2) Иван Андреевич
- ☐ 3) Лев Николаевич
- ☐ 4) Михаил Михайлович

2. Отметь автора рассказа «Осеннее утро»

- ☐ 1) М. Пришвин
- ☐ 2) А. Пушкин
- ☐ 3) А. Плещеев
- ☐ 4) Л. Толстой

3. Отметь слово, которым можно дополнить предложение.

Ф. Тютчев, К. Бальмонт, А. Плещеев, А. Фет – это ...

- ☐ 1) ... поэты.
- ☐ 2) ... сказочники.
- ☐ 3) ... баснописцы.
- ☐ 4) ... летописцы.

4. Отметь лишнее слово.

- ☐ 1) басня
- ☐ 2) скороговорка
- ☐ 3) рассказ
- ☐ 4) переплёт

5. Прочитай приведённые ниже слова и определи, к какой теме они относятся.

Потешки и прибаутки, считалки и небылицы, загадки и пословицы.

- ☐ 1) «О природе»
- ☐ 2) «Русские писатели»
- ☐ 3) «О братьях наших меньших»
- ☐ 4) «Устное народное творчество»

6. Отметь заголовок стихотворения.

- ☐ 1) «Осеннее утро»
- ☐ 2) «Опустел скворечник ...»
- ☐ 3) «Стрекоза и Муравей»
- ☐ 4) «Старый дед и внучек»

7. Закончи пословицу.

Пилу точат, чтобы стала острее ...

- ☐ 1) ... кто уменьем ума набирает.
- ☐ 2) ... все за одного.
- ☐ 3) ... кто узнал и навстречу к нему идёт.
- ☐ 4) ... человека учат, чтобы стал умнее.

8. Определи значение выражения.

Остаться у разбитого корыта.

- ☐ 1) Остаться ни с чем.
- ☐ 2) Остаться со старыми друзьями.
- ☐ 3) Остаться при своих интересах.
- ☐ 4) Остаться с чудом.

9. Закончи предложение.

Рассказ Л. Толстого «Старый дед и внучек» учит ...

- ☐ 1) ... любить детей.
- ☐ 2) ... уважать старших.
- ☐ 3) ... говорить правду.
- ☐ 4) ... быть трудолюбивым.

10. Закончи предложение.

Впредь тебе, невежа, наука: не садится ...

- ☐ 1) ... на чужой стул.
- ☐ 2) ... за чужой стол.
- ☐ 3) ... не в свои сани.
- ☐ 4) ... на колени к другу.

ОТВЕТЫ

КОНТРОЛЬНАЯ РАБОТА № 1

по теме «Повторение пройденного за 1 четверть»

Вариант 1

1. Отметь жанр и тему произведения Л. Толстого «Котёнок».

- ☒ 1) рассказ о животных
- ☐ 2) сказка о животных
- ☐ 3) рассказ о природе
- ☐ 4) сказка о природе

2. Знаешь ли ты имя и отчество Крылова? Отметь правильный ответ.

- ☐ 1) Александр Сергеевич
- ☐ 2) Лев Николаевич
- ☒ 3) Иван Андреевич
- ☐ 4) Михаил Михайлович

3. Отметь заголовок стихотворения.

- ☐ 1) «Хитрые грибы»
- ☒ 2) «Ласточки пропали ...»
- ☐ 3) «Грибы»
- ☐ 4) «Осеннее утро»

4. Знаешь ли ты автора стихотворения «Вот север, тучи нагоняя ...»? Отметь правильный ответ.

- ☒ 1) А. Пушкин
- ☐ 2) Ф. Тютчев
- ☐ 3) А. Фет
- ☐ 4) С. Есенин

5. Отметь фамилию автора басен.

- ☐ 1) Ф. Тютчев
- ☒ 2) И. Крылов
- ☐ 3) С. Есенин
- ☐ 4) И. Токмакова

6. Найди и отметь лишнее слово.

- ☐ 1) скороговорка
- ☐ 2) загадка
- ☐ 3) сказка
- ☒ 4) рассказ

7. Найди и отметь лишнее произведение.

- ☐ 1) «Петушок и бобовое зёрнышко»
- ☐ 2) «Лиса и журавль»
- ☐ 3) «Каша из топора»

☒ 4) «Сказка о рыбаке и рыбке»

8. Закончи предложение.

Пушкина звали Александр Сергеевич, а Тютчева - ... **Фёдор Иванович.**

9. Закончи предложение.

Сказки бывают народные и ... **литературные (авторские).**

10. Закончи предложение.

Лебедь, Щука и Рак – герои ...

- ☒ 1) ... басни И. Крылова
- ☐ 2) ... стихотворения И. Токмаковой
- ☐ 3) ... рассказа Л. Толстого
- ☐ 4) ... русских народных сказок

Вариант 2

1. Знаешь ли ты имя и отчество Пришвина? Отметь правильный ответ.

- ☐ 1) Фёдор Иванович
- ☐ 2) Иван Андреевич
- ☐ 3) Лев Николаевич
- ☒ 4) Михаил Михайлович

2. Отметь автора рассказа «Осеннее утро»

- ☒ 1) М. Пришвин
- ☐ 2) А. Пушкин
- ☐ 3) А. Плещеев
- ☐ 4) Л. Толстой

3. Отметь слово, которым можно дополнить предложение.

Ф. Тютчев, К. Бальмонт, А. Плещеев, А. Фет – это ...

- ☒ 1) ... поэты.
- ☐ 2) ... сказочники.
- ☐ 3) ... баснописцы.
- ☐ 4) ... летописцы.

4. Отметь лишнее слово.

- ☐ 1) басня
- ☐ 2) скороговорка
- ☐ 3) рассказ
- ☒ 4) переплёт

5. Прочитай приведённые ниже слова и определи, к какой теме они относятся.

Потешки и прибаутки, считалки и небылицы, загадки и пословицы.

- ☐ 1) «О природе»
- ☐ 2) «Русские писатели»

- ☐ 3) «О братьях наших меньших»
- ☒ 4) «Устное народное творчество»

6.Отметь заголовок стихотворения.

- ☐ 1) «Осеннее утро»
- ☒ 2) «Опустел скворечник ...»
- ☐ 3) «Стрекоза и Муравей»
- ☐ 4) «Старый дед и внучек»

7.Закончи пословицу.

Пилу точат, чтобы стала острее ...

- ☐ 1) ... кто уменьем ума набирает.
- ☐ 2) ... все за одного.
- ☐ 3) ... кто узнал и навстречу к нему идёт.
- ☒ 4) ... человека учат, чтобы стал умнее.

8.Определи значение выражения.

Остаться у разбитого корыта.

- ☒ 1) Остаться ни с чем.
- ☐ 2) Остаться со старыми друзьями.
- ☐ 3) Остаться при своих интересах.
- ☐ 4) Остаться с чудом.

9.Закончи предложение.

Рассказ Л. Толстого «Старый дед и внучек» учит ...

- ☐ 1) ... любить детей.
- ☒ 2) ... уважать старших.
- ☐ 3) ... говорить правду.
- ☐ 4) ... быть трудолюбивым.

10.Закончи предложение.

Впредь тебе, невежа, наука: не садится ...

- ☐ 1) ... на чужой стул.
- ☐ 2) ... за чужой стол.
- ☒ 3) ... не в свои сани.
- ☐ 4) ... на колени к другу.

КОНТРОЛЬНАЯ РАБОТА № 2
По теме «О братьях наших меньших»

Цель: проверить читательские умения и навыки работы с текстом художественного произведения.

Учащийся

.....

Вариант 1

Прочитай текст. Выполни задания.

Слон сильный и умный

Слон большой, слон сильный и умный, это все знают. Домашний слон в Индии носит тяжёлые грузы, таскает воду и даже нянчит маленьких детей.

А вот увидеть стадо диких слонов не каждому удаётся. У слона почти нет врагов. Но если слон почувствует опасность, он крадётся тихо, как мышка.

Бывает, у слоновой тропы свернётся кольцами гигантская змея питон и набросится на маленького слонёнка, который отстал от стада. Слонёнок затрубит, завизжит. Вмиг кинутся слоны спасти слонёнка. Всё стадо бежит кругом и топчет питона, как будто пляшет на нём. А уж когда спасут слонёнка, попадёт ему от слонихи-матери, чтобы слушался взрослых и не отставал от стада.

(106 слов)

(Г. Снегирёв)

Задания:

1. Отметь лишнее утверждение.

Слон ...

- ☐ 1) ... большой
- ☐ 2) ... сильный
- ☐ 3) ... умный
- ☐ 4) ... слабый

2. Отметь верное утверждение.

Если слон почувствует опасность, он ...

- ☐ 1) ... убегает
- ☐ 2) ... зовёт слонёнка
- ☐ 3) ... крадётся тихо, как мышка
- ☐ 4) ... крадётся тихо, как кошка

3. Отметь значение слова **гигантская** (змея).

- ☐ 1) большая
- ☐ 2) очень большая
- ☐ 3) слабая

☐ 4) сильная

4.К какому жанру относится этот текст?

☐ 1) сказка

☐ 2) рассказ

☐ 3) загадка

☐ 4) басня

5.Какую работу может выполнять домашний слон? Коротко запиши.

КОНТРОЛЬНАЯ РАБОТА № 2
По теме «О братьях наших меньших»

Цель: проверить читательские умения и навыки работы с текстом художественного произведения.

Учащийся

.....

.....

Вариант 2

Прочитай текст. Выполни задания.

Брат и младшая сестра

Идут Санька и Варя из лесу, тащат корзинки с грибами маслятами.

- Что ж ты, Саня... - говорит бабушка. – Маленькая-то больше набрала!

- Ещё бы, - отвечает Санька. – Она к земле ближе, вот и набрала.

Во второй раз отправляются в лес Варя и Санька. Малину собирать. И я пошёл вместе с ними.

И вдруг вижу, как Санька, незаметно от Вари, подсыпает ягоды её в кузовок. Варя отвернётся, а он возьмёт и подсыплет.

Идем обратно. У Вари ягод больше. У Саньки меньше.

Встречается бабушка.

- Что ж ты, - говорит, - Саня? Малина – то высоко растёт!

- Высоко, - соглашается Санька.

- Так тебе дотянутся легче, а Варя больше набрала!

- Ещё бы! – отвечает Санька. – Варя у нас молодец. Варя у нас работница. За ней не угонишься!

(112 слов)

(Э. Шим)

Задания:

1. Что Санька и Варя собирали в лесу?

- ☐ 1) грибы маслята
- ☐ 2) грибы рыжики
- ☐ 3) малину
- ☐ 4) рябину

2. Подбери синоним к слову **тащат**.

- ☐ 1) толкают
- ☐ 2) несут
- ☐ 3) ползут
- ☐ 4) везут

3. В какое время года происходят события, описанные в тексте?

- ☐ 1) зимой
- ☐ 2) весной
- ☐ 3) летом
- ☐ 4) осенью

4. Что помогло определить время года?

5. Можешь ли ты согласиться с высказыванием?

Автор восхищается своим героем Санькой.

- ☐ 1) да
- ☐ 2) нет

КОНТРОЛЬНАЯ РАБОТА № 2

По теме «О братьях наших меньших»

Цель: проверить читательские умения и навыки работы с текстом художественного произведения.

Учащийся

.....

Вариант 3

Прочитай текст. Выполни задания.

Щенок и змея

Обиделся Щенок на старых друзей и побежал новых искать. Вылезла из-под гнилого пенька Змея, свернулась кольцом и смотрит Щенку в глаза.

- Вот ты на меня смотришь и молчишь... А дома на меня все ворчат, рычат и гавкают! – сказал Щенок Змее. – Все меня учат, ругают: и Барбос, и Шарик, и даже Шавка. Надоело мне их слушать!..

Пока Щенок жаловался, Змея молчала.

- Пойдешь ко мне в друзья? – спросил Щенок и спрыгнул с пенька, на котором сидел.

Развернулась Змея и ужалила Щенка. Молча...

(80 слов)

(С. Михалков)

Задания:

1. Почему Щенок побежал искать новых друзей?

- ☐ 1) Потому что все его бросили.
- ☐ 2) Потому что все его учили.
- ☐ 3) Потому что никто с ним не играл.
- ☐ 4) Потому что не было старых.

2. Что понравилось Щенку в поведении Змеи?

- ☐ 1) Она молчала.
- ☐ 2) Она играла с ним.
- ☐ 3) Она ему сочувствовала.
- ☐ 4) Она хотела с ним подружиться.

3. Можешь ли ты согласиться с утверждением?

Автор смеётся над своим героем.

- ☐ 1) да
- ☐ 2) нет

4. Отметь названия произведений С. Михалкова.

- ☐ 1) «Дядя Стёпа»

- ☐ 2) «Щенок и Змея»
- ☐ 3) «Музыкант»
- ☐ 4) «Ребята и утята»

5. Отметь предложение, выражающее главную мысль текста.

- ☐ 1) Кого уважают, того и слушают.
- ☐ 2) Без хорошего друга человек не знает своих ошибок.
- ☐ 3) Другу, сколько можно помогай.
- ☐ 4) Добрый пример лучше ста слов.

ОТВЕТЫ

КОНТРОЛЬНАЯ РАБОТА № 2 По теме «О братьях наших меньших»

Вариант 1

Задания:

1. Отметь лишнее утверждение.

Слон ...

- ☐ 1) ... большой
- ☐ 2) ... сильный
- ☐ 3) ... умный
- ☒ 4) ... слабый

2. Отметь верное утверждение.

Если сон почует опасность, он ...

- ☐ 1) ... убегает
- ☐ 2) ... зовёт слонёнка
- ☒ 3) ... крадётся тихо, как мышка
- ☐ 4) ... крадётся тихо, как кошка

3. Отметь значение слова **гигантская** (змея).

- ☐ 1) большая
- ☒ 2) очень большая
- ☐ 3) слабая
- ☐ 4) сильная

4. К какому жанру относится этот текст?

- ☐ 1) сказка
- ☒ 2) рассказ
- ☐ 3) загадка
- ☐ 4) басня

5. Какую работу может выполнять домашний слон? Коротко запиши.

Вариант 2

Задания:

1. Что Санька и Варя собирали в лесу?

- ☒ 1) грибы маслята
- ☐ 2) грибы рыжики

- ☒ 3) малину
- ☐ 4) рябину

2. Подбери синоним к слову **тащат**.

- ☐ 1) толкают
- ☒ 2) несут
- ☐ 3) ползут
- ☐ 4) везут

3. В какое время года происходят события, описанные в тексте?

- ☐ 1) зимой
- ☐ 2) весной
- ☐ 3) летом
- ☒ 4) осенью

4. Что помогло определить время года?

Поспела малина.

5. Можешь ли ты согласиться с высказыванием?

Автор восхищается своим героем Санькой.

- ☐ 1) да
- ☐ 2) нет

Вариант 3

Задания:

1. Почему Щенок побежал искать новых друзей?

- ☐ 1) Потому что все его бросили.
- ☒ 2) Потому что все его учили.
- ☐ 3) Потому что никто с ним не играл.
- ☐ 4) Потому что не было старых.

2. Что понравилось Щенку в поведении Змеи?

- ☒ 1) Она молчала.
- ☐ 2) Она играла с ним.
- ☐ 3) Она ему сочувствовала.
- ☐ 4) Она хотела с ним подружиться.

3. Можешь ли ты согласиться с утверждением?

Автор смеётся над своим героем.

- ☒ 1) да
- ☐ 2) нет

4. Отметь названия произведений С. Михалкова.

- ☒ 1) «Дядя Стёпа»

☒ 2) «Щенок и Змея»

☐ 3) «Музыкант»

☐ 4) «Ребята и утята»

5. Отметь предложение, выражающее главную мысль текста.

☐ 1) Кого уважают, того и слушают.

☒ 2) Без хорошего друга человек не знает своих ошибок.

☐ 3) Другу, сколько можно помогай.

☐ 4) Добрый пример лучше ста слов.

ТЕСТ № 2
По теме «Из детских журналов»

Учащийся

.....

Вариант 1

Уровень А

1. Какой из этих журналов не является детским?

- ☐ 1) «Ёж»
- ☐ 2) «Чиж»
- ☐ 3) «Колобок»
- ☐ 4) «Здоровье»

2. Как расшифровывается название журнала «Ёж»?

- ☐ 1) ежедневный журнал
- ☐ 2) ежемесячный журнал
- ☐ 3) единственный журнал
- ☐ 4) единый журнал

3. Какое стихотворение Д. Хармс и С. Михалков написали вместе?

- ☐ 1) «Весёлые чижи»
- ☐ 2) «Игра»
- ☐ 3) «Что это было?»
- ☐ 4) «Весёлый старичок»

4. Кто автор стихотворения «Учёный Петя»?

- ☐ 1) Д. Хармс
- ☐ 2) С. Маршак
- ☐ 3) А. Введенский
- ☐ 4) Ю. Владимиров

Уровень В

1. Найди правильное значение слова **кочерёжка**.

- ☐ 1) кочерыжка
- ☐ 2) кочка (маленькая)
- ☐ 3) кочерга
- ☐ 4) загнутая палка

2. Как звучит настоящее имя Д. Хармса?

- ☐ 1) Даниил Ювачёв
- ☐ 2) Даниил Хармс
- ☐ 3) Дмитрий Ювачёв
- ☐ 4) Дмитрий Хармс

Уровень С

1. Кто автор стихотворений «Иван Иванович Самовар», «Очень-очень вкусный пирог», «Весёлые чижи»?

- ☐ 1) С. Маршак
- ☐ 2) Д. Хармс
- ☐ 3) С. Михалков
- ☐ 4) Б. Заходер

2. Закончи пословицу.

Дерево смотри в плодах, а ...

- ☐ 1) ... человека – в учёбе.
- ☐ 2) ... человека – в богатстве.
- ☐ 3) ... человека – в красоте.
- ☐ 4) ... человека – в делах.

ТЕСТ № 2
По теме «Из детских журналов»

Учащийся

Вариант 2

Уровень А

1. Какой из этих журналов не издавался?

- ☐ 1) «Ёж»
- ☐ 2) «Мурзилка»
- ☐ 3) «Курочка Ряба»
- ☐ 4) «Весёлые картинки»

2. Как расшифровывается название журнала «Чиж»?

- ☐ 1) чрезвычайно интересная жизнь
- ☐ 2) честный интересный журнал
- ☐ 3) честный искренний журнал
- ☐ 4) чрезвычайно интересный журнал

3. Какое стихотворение Н. Гернет и Д. Хармс написали вместе?

- ☐ 1) «Очень-очень вкусный пирог»
- ☐ 2) «Весёлые чижи»
- ☐ 3) «Игра»
- ☐ 4) «Что это было?»

4. Кто автор стихотворения «Чудаки»?

- ☐ 1) Д. Хармс
- ☐ 2) А. Введенский
- ☐ 3) Ю. Владимиров
- ☐ 4) С. Маршак

Уровень В

1. Найди правильное значение слова **таратайка**.

- ☐ 1) двухколёсная повозка
- ☐ 2) трёхколёсная повозка
- ☐ 3) четырёхколёсная телега
- ☐ 4) деревянные сани

2. Д. Хармс подписывался и другим псевдонимом. Прочитай, найди лишнее.

- ☐ 1) Даниил Ювачёв
- ☐ 2) Иван Торопышкин
- ☐ 3) писатель Колпаков
- ☐ 4) Карл Иванович Шустерлинг

Уровень С

1. Кто автор цикла стихотворений «Детки в клетке»?

- ☐ 1) С. Маршак
- ☐ 2) Б. Заходер
- ☐ 3) Д. Хармс
- ☐ 4) Ю. Владимиров

2. Закончи пословицу.

Учение – путь ...

- ☐ 1) ... к знанию.
- ☐ 2) ... к умению.
- ☐ 3) ... к профессии.
- ☐ 4) ... к воспитанию.

ОТВЕТЫ

ТЕСТ № 2 По теме «Из детских журналов»

Вариант 1

Уровень А

1. Какой из этих журналов не является детским?

- ☐ 1) «Ёж»
- ☐ 2) «Чиж»
- ☐ 3) «Колобок»
- ☒ 4) «Здоровье»

2. Как расшифровывается название журнала «Ёж»?

- ☐ 1) ежедневный журнал
- ☒ 2) ежемесячный журнал
- ☐ 3) единственный журнал
- ☐ 4) единый журнал

3. Какое стихотворение Д. Хармс и С. Михалков написали вместе?

- ☒ 1) «Весёлые чижи»
- ☐ 2) «Игра»
- ☐ 3) «Что это было?»
- ☐ 4) «Весёлый старичок»

4. Кто автор стихотворения «Учёный Петя»?

- ☐ 1) Д. Хармс
- ☐ 2) С. Маршак
- ☒ 3) А. Введенский
- ☐ 4) Ю. Владимиров

Уровень В

1. Найди правильное значение слова **кочерёжка**.

- ☐ 1) кочерыжка
- ☐ 2) кочка (маленькая)
- ☒ 3) кочерга
- ☐ 4) загнутая палка

2. Как звучит настоящее имя Д. Хармса?

- ☒ 1) Даниил Ювачёв
- ☐ 2) Даниил Хармс
- ☐ 3) Дмитрий Ювачёв
- ☐ 4) Дмитрий Хармс

Уровень С

1. Кто автор стихотворений «Иван Иванович Самовар», «Очень-очень вкусный пирог», «Весёлые чижи»?

- ☐ 1) С. Маршак
- ☒ 2) Д. Хармс
- ☐ 3) С. Михалков
- ☐ 4) Б. Заходер

2. Закончи пословицу.

Дерево смотри в плодах, а ...

- ☐ 1) ... человека – в учёбе.
- ☐ 2) ... человека – в богатстве.
- ☐ 3) ... человека – в красоте.
- ☒ 4) ... человека – в делах.

Вариант 2

Уровень А

1. Какой из этих журналов не издавался?

- ☐ 1) «Ёж»
- ☐ 2) «Мурзилка»
- ☒ 3) «Куручка Ряба»
- ☐ 4) «Весёлые картинки»

2. Как расшифровывается название журнала «Чиж»?

- ☐ 1) чрезвычайно интересная жизнь
- ☐ 2) честный интересный журнал
- ☐ 3) честный искренний журнал
- ☒ 4) чрезвычайно интересный журнал

3. Какое стихотворение Н. Гернет и Д. Хармс написали вместе?

- ☒ 1) «Очень-очень вкусный пирог»
- ☐ 2) «Весёлые чижи»
- ☐ 3) «Игра»
- ☐ 4) «Что это было?»

4. Кто автор стихотворения «Чудаки»?

- ☐ 1) Д. Хармс
- ☐ 2) А. Введенский
- ☒ 3) Ю. Владимиров
- ☐ 4) С. Маршак

Уровень В

1. Найди правильное значение слова **таратайка**.

- ☒ 1) двухколёсная повозка

- ☐ 2) трёхколёсная повозка
- ☐ 3) четырёхколёсная телега
- ☐ 4) деревянные сани

2.Д. Хармс подписывался и другим псевдонимом. Прочитай, найди лишнее.

- ☒ 1) Даниил Ювачёв
- ☐ 2) Иван Торопышкин
- ☐ 3) писатель Колпаков
- ☐ 4) Карл Иванович Шустерлинг

Уровень С

1. Кто автор цикла стихотворений «Детки в клетке»?

- ☒ 1) С. Маршак
- ☐ 2) Б. Заходер
- ☐ 3) Д. Хармс
- ☐ 4) Ю. Владимиров

2. Закончи пословицу.

Ученье – путь ...

- ☐ 1) ... к знанию.
- ☒ 2) ... к умению.
- ☐ 3) ... к профессии.
- ☐ 4) ... к воспитанию.

КОНТРОЛЬНАЯ РАБОТА № 3
по теме «Повторение пройденного за 1 полугодие»

Учащийся

Задание № 1

Внимательно прочитай два текста. Ответь на вопросы и выполни задания.

Текст 1

Вся наша планета окутана прозрачным покрывалом – воздухом. Мы его не видим, не чувствуем. Но если оно вдруг исчезнет, мгновенно закипят на Земле вода, все другие жидкости, а лучи Солнца сожгут всё живое. Без еды человек может обходиться пять недель, без воды – пять дней, а без воздуха – самое большое пять минут.

Воздух нужен и человеку, и животным, и растениям, чтобы дышать, а значит, чтобы жить. А ветер? Ведь это движение воздуха! Без ветра облака всегда стояли бы над морем или рекой. Значит, дождь без ветра мог бы идти только над водой.

(«Что такое? Кто такой?», т.1)

Текст 2

Как-то утром наше окно распахнул весёлый ветерок. Он трепал занавески, лизнул меня в лицо, полистал книжку и хотел задуть лампу-ночник. Разозлился, что не получилось, и разлохматил шерсть у кошки, и стянул скатерть, и раскачал абажур.

Я закрыл окно и почти его поймал, но он ускользнул через щель под дверью.

Я не пропускал ни одного ветра – делал вертушки, пускал бумажных голубей ... Но чаще всего запускал змея.

(Л. Сергеев)

Вопросы и задания:

1. Найди верное утверждение.

- ☐ 1) Оба текста объясняют, почему дует ветер.
- ☐ 2) В обоих текстах рассказывается о ветре, но по-разному.
- ☐ 3) В обоих текстах описывается ветер.

2. Вставь в утверждения номера текстов так, чтобы утверждения оказались верными.

- ☐ 1) В тексте _____ можно почувствовать отношение героя к ветру.
- ☐ 2) В тексте _____ автор рассказывает о воздухе.
- ☐ 3) Текст _____ - научный, а текст _____ - художественный.

3. В художественном тексте подчеркни слова, которые рассказывают, что делал ветер-проказник.

Задание № 2

Прочитай стихотворение. Ответь на вопросы и выполни задания.

Порванная тропинка

Моет туча синюю тайгу,
Сбросив с плеч цветное коромысло.
От дождя промокла и раскисла,
Порвалась тропинка на лугу.
В лужицах-разрывах облака,
Светит солнце, и летают птицы,
Золотые усики пшеницы
Тенькают о чашечку цветка ...
Тёплый ветер дует-подувает,
Не спеша тропинку
Зашивает.

Вопросы и задания:

1. Какое это стихотворение по настроению?

- ☐ 1) грустное, печальное
- ☐ 2) лирическое, душевное
- ☐ 3) радостное, торжественное

2. Перечитай внимательно стихотворение и попробуй объяснить следующие выражения.

а) Тенькает о чашечку цветка.

б) Порвалась тропинка на лугу.

в) Сбросив с плеч цветное коромысло.

3. Найди рифмы в первом четверостишии, выпиши их.

ОТВЕТЫ

КОНТРОЛЬНАЯ РАБОТА № 3 по теме «Повторение пройденного за 1 полугодие»

Задание № 1

Вопросы и задания:

1. Найди верное утверждение.

- ☐ 1) Оба текста объясняют, почему дует ветер.
- ☒ 2) В обоих текстах рассказывается о ветре, но по-разному.
- ☐ 3) В обоих текстах описывается ветер.

2. Вставь в утверждения номера текстов так, чтобы утверждения оказались верными.

- ☐ 1) В тексте **2** можно почувствовать отношение героя к ветру.
- ☐ 2) В тексте **1** автор рассказывает о воздухе.
- ☐ 3) Текст **1** - научный, а текст **2** - художественный.

3. В художественном тексте подчеркни слова, которые рассказывают, что делал ветер-проказник.

Распахнул, потрепал, лизнул, полистал, разозлился, разлохматил, стянул, раскачал, ускользнул.

Задание № 2

Вопросы и задания:

1. Какое это стихотворение по настроению?

- ☐ 1) грустное, печальное
- ☒ 2) лирическое, душевное
- ☐ 3) радостное, торжественное

2. Перечитай внимательно стихотворение и попробуй объяснить следующие выражения.

а) Тенькает о чашечку цветка. **Звенят о чашечку цветка.**

б) Порвалась тропинка на лугу. **Тропинка от дождя промокла и раскисла.**

в) Сбросив с плеч цветное коромысло. **Радугу.**

3. Найди рифмы в первом четверостишии, выпиши их.

Тайгу – лугу, коромысло – раскисла.

КОНТРОЛЬНАЯ РАБОТА № 4
по теме «Писатели – детям»

Учащийся

Вариант 1

1. Кто из поэтов является автором цикла «Игрушки»?

- ☐ 1) А. Барто
- ☐ 2) С. Михалков
- ☐ 3) С. Маршак
- ☐ 4) К. Чуковский

2. Почему мальчики не заметили, как шляпа накрыла котёнка?

- ☐ 1) Они читали книгу.
- ☐ 2) Они раскрашивали картинки.
- ☐ 3) Они смотрели мультфильмы.
- ☐ 4) Они играли в шашки.

3. Какую ошибку совершил Котёк?

- ☐ 1) Ещё раз залил горку водой.
- ☐ 2) Сломал горку.
- ☐ 3) Посыпал горку песком.
- ☐ 4) Испортил горку коньками.

4. Вспомни стихи К. Чуковского «Радость» и «Путаница». Как называются такие маленькие стихи в устном народном творчестве?

- ☐ 1) сказки
- ☐ 2) пословицы
- ☐ 3) поговорки
- ☐ 4) небылицы

5. В произведениях, какого писателя есть герои: астроном Стекляшкин, Гулька, Мишка с его злополучной кашей, всё вылезающей и вылезающей из кастрюли?

- ☐ 1) С. Михалкова
- ☐ 2) Н. Носова
- ☐ 3) К. Чуковского
- ☐ 4) С. Маршака

6. Из какого произведения взяты строки?

Мы стащили с кровати одеяло и повесили им стол. Вот и получился дом.

- ☐ 1) «Живая шляпа»
- ☐ 2) «На горке»
- ☐ 3) «Затейники»
- ☐ 4) «Приключения Незнайки»

7.Прочитай загадку К. Чуковского, выбери отгадку.

Красивые двери в пещере моей,
Белые звери сидят у дверей.
И мясо, и хлеб – всю добычу мою –
Я с радостью белым зверям отдаю.

- ☐ 1) губы и зубы
- ☐ 2) глаза и ресницы
- ☐ 3) нос и рот
- ☐ 4) руки и ноги

8.Прочитай загадку С. Маршака, выбери отгадку.

Всегда шагаем мы вдвоём,
Похожи мы, как братья,
Мы за обедом – под столом,
А ночью – под кроватью.

- ☐ 1) тапочки
- ☐ 2) носки
- ☐ 3) сапоги
- ☐ 4) ножки стула

КОНТРОЛЬНАЯ РАБОТА № 4
по теме «Писатели – детям»

Учащийся

Вариант 2

1. Кто из писателей является автором книги «От двух до пяти»?

- ☐ 1) К. Чуковский
- ☐ 2) С. Маршак
- ☐ 3) А. Барто
- ☐ 4) С. Михалков

2. Почему мальчики не стали больше играть в «три поросёнка»?

- ☐ 1) Они долго играли, и им надоело.
- ☐ 2) Пришла мама и стали их ругать.
- ☐ 3) Они боялись, что кто-нибудь опять схватит за ногу.
- ☐ 4) Игра была скучная.

3. Почему Котёнок сыпал горку песком?

- ☐ 1) Никак на горку не мог взобраться.
- ☐ 2) Решил навредить.
- ☐ 3) Чтобы никто не мог кататься с неё.
- ☐ 4) Чтобы никто больше не падал.

4. Какое из произведений К. Чуковского можно назвать небылицей?

- ☐ 1) «Муха-цокотуха»
- ☐ 2) «Краденое солнце»
- ☐ 3) «Путаница»
- ☐ 4) «Федорино горе»

5. Почему произведения писателей К. Чуковского, С. Маршака, С. Михалкова, А. Барто и Н. Носова объединены в один раздел?

- ☐ 1) Ругают детей.
- ☐ 2) Хвалят детей.
- ☐ 3) Помогают избавиться от недостатков, изображая их в смешном, комичном виде.
- ☐ 4) Радуются хорошим детским поступкам.

6. Из какого произведения взяты строки?

Они взяли кочергу и лыжную палку, приоткрыли дверь и заглянули в комнату.

- ☐ 1) «Затейники»
- ☐ 2) «Живая шляпа»
- ☐ 3) «На горке»

☐ 4) «Приключения Незнайки»

7.Прочитай загадку К. Чуковского, выбери отгадку.

Хожу-брожу не по лесам
А по усам, по волосам,
И зубы у меня длинней,
Чем у волков и медведей.

- ☐ 1) гребешок
- ☐ 2) зубная щётка
- ☐ 3) сапожная щётка
- ☐ 4) мочалка

8.Проочитай загадку С. Маршака и выбери отгадку.

В Полотняной стране
По реке Простыне
Плывет пароход
То назад, то вперед.
А за ним такая гладь —
Ни морщинки не видать.

- ☐ 1) лодка
- ☐ 2) плот
- ☐ 3) корабль
- ☐ 4) утюг

ОТВЕТЫ
КОНТРОЛЬНАЯ РАБОТА № 4
по теме «Писатели – детям»

Вариант 1

1. Кто из поэтов является автором цикла «Игрушки»?

- ☒ 1) А. Барто
- ☐ 2) С. Михалков
- ☐ 3) С. Маршак
- ☐ 4) К. Чуковский

2. Почему мальчики не заметили, как шляпа накрыла котёнка?

- ☐ 1) Они читали книгу.
- ☒ 2) Они раскрашивали картинки.
- ☐ 3) Они смотрели мультфильмы.
- ☐ 4) Они играли в шашки.

3. Какую ошибку совершил Котёк?

- ☐ 1) Ещё раз залил горку водой.
- ☐ 2) Сломал горку.
- ☒ 3) Посыпал горку песком.
- ☐ 4) Испортил горку коньками.

4. Вспомни стихи К. Чуковского «Радость» и «Путаница». Как называются такие маленькие стихи в устном народном творчестве?

- ☐ 1) сказки
- ☐ 2) пословицы
- ☐ 3) поговорки
- ☒ 4) небылицы

5. В произведениях, какого писателя есть герои: астроном Стекляшкин, Гунька, Мишка с его злополучной кашей, всё вылезающей и вылезающей из кастрюли?

- ☐ 1) С. Михалкова
- ☒ 2) Н. Носова
- ☐ 3) К. Чуковского
- ☐ 4) С. Маршака

6. Из какого произведения взяты строки?

Мы стащили с кровати одеяло и повесили им стол. Вот и получился дом.

- ☐ 1) «Живая шляпа»
- ☐ 2) «На горке»
- ☒ 3) «Затейники»
- ☐ 4) «Приключения Незнайки»

7. Прочитай загадку К. Чуковского, выбери отгадку.

Красивые двери в пещере моей,
Белые звери сидят у дверей.
И мясо, и хлеб – всю добычу мою –
Я с радостью белым зверям отдаю.

- ☒ 1) губы и зубы
- ☐ 2) глаза и ресницы
- ☐ 3) нос и рот
- ☐ 4) руки и ноги

8. Прочитай загадку С. Маршака, выбери отгадку.

Всегда шагаем мы вдвоём,
Похожи мы, как братья,
Мы за обедом – под столом,
А ночью – под кроватью.

- ☐ 1) тапочки
- ☐ 2) носки
- ☒ 3) сапоги
- ☐ 4) ножки стула

Вариант 2

1. Кто из писателей является автором книги «От двух до пяти»?

- ☒ 1) К. Чуковский
- ☐ 2) С. Маршак
- ☐ 3) А. Барто
- ☐ 4) С. Михалков

2. Почему мальчики не стали больше играть в «три поросёнка»?

- ☐ 1) Они долго играли, и им надоело.
- ☐ 2) Пришла мама и стали их ругать.
- ☒ 3) Они боялись, что кто-нибудь опять схватит за ногу.
- ☐ 4) Игра была скучная.

3. Почему Котёнок сыпал горку песком?

- ☒ 1) Никак на горку не мог взобраться.
- ☐ 2) Решил навредить.
- ☐ 3) Чтобы никто не мог кататься с неё.
- ☐ 4) Чтобы никто больше не падал.

4. Какое из произведений К. Чуковского можно назвать небылицей?

- ☐ 1) «Муха-цокотуха»
- ☐ 2) «Краденое солнце»
- ☒ 3) «Путаница»
- ☐ 4) «Федорино горе»

5. Почему произведения писателей К. Чуковского, С. Маршака, С. Михалкова, А. Барто и Н. Носова объединены в один раздел?

- ☐ 1) Ругают детей.
- ☐ 2) Хвалят детей.
- ☒ 3) Помогают избавиться от недостатков, изображая их в смешном, комичном виде.
- ☐ 4) Радуются хорошим детским поступкам.

6. Из какого произведения взяты строки?

Они взяли кочергу и лыжную палку, приоткрыли дверь и заглянули в комнату.

- ☐ 1) «Затейники»
- ☒ 2) «Живая шляпа»
- ☐ 3) «На горке»
- ☐ 4) «Приключения Незнайки»

7. Прочитай загадку К. Чуковского, выбери отгадку.

Хожу-брожу не по лесам
А по усам, по волосам,
И зубы у меня длинней,
Чем у волков и медведей.

- ☒ 1) гребешок
- ☐ 2) зубная щётка
- ☐ 3) сапожная щётка
- ☐ 4) мочалка

8. Прочитай загадку С. Маршака и выбери отгадку.

В Полотняной стране
По реке Простыне
Плывет пароход
То назад, то вперед.
А за ним такая гладь —
Ни морщинки не видать.

- ☐ 1) лодка
- ☐ 2) плот
- ☐ 3) корабль
- ☒ 4) утюг

ПРОВЕРОЧНАЯ РАБОТА № 2
по теме «Я и мои друзья»

Учащийся

.....

1. Напиши, что такое сопереживание?

Сопереживание – это

2. Стрелкой соедини автора и его произведение.

«Хорошее»

В. Осеева

«Я и Вовка»

Ю. Ермолаев

«За игрой»

В. Лунин

«Почему?»

Н. Булгаков

«Анна, не грусти!»

В. Берестов

«Два пирожных»

«Волшебное слово»

3. К каким из перечисленных рассказов можно отнести приведённые ниже пословицы? Соедини их стрелками.

Кто дружбу водит, тот счастье находит.

«Анна, не грусти!»

Добрый человек добру учит.

«Волшебное слово»

Больше одна мать заботится о семерых детях, чем семеро детей об одной матери.

«Почему?»

Лучше горькая правда, чем сладкая ложь.

«Два пирожных»

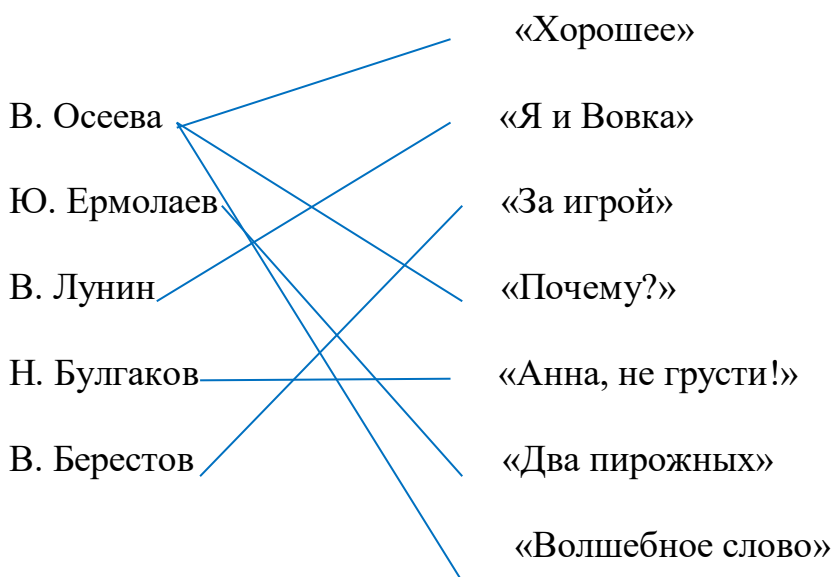
ОТВЕТЫ

ПРОВЕРОЧНАЯ РАБОТА № 2 по теме «Я и мои друзья»

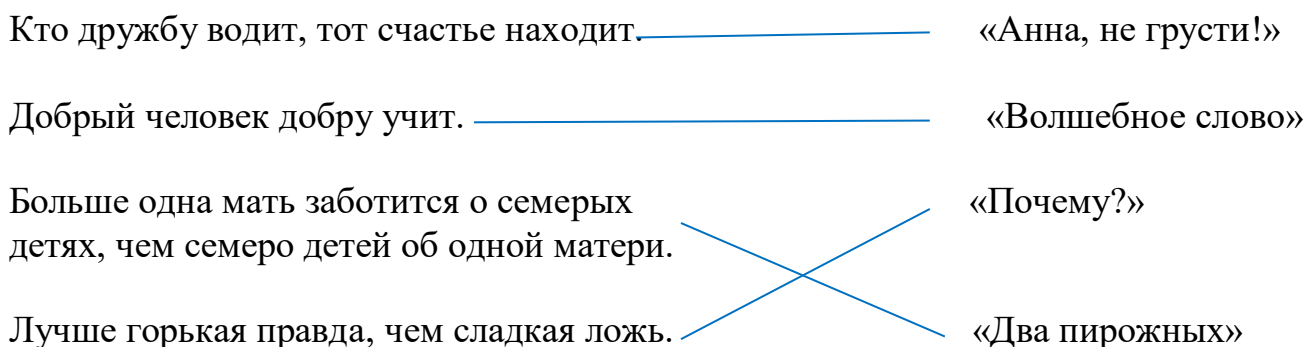
1. Напиши, что такое сопереживание?

Сопереживание – это умение мысленно представить себя на месте другого человека, переживать вместе с ним горе, беду, уловить его настроение, умение понять чужое душевное состояние.

2. Стрелкой соедини автора и его произведение.




3. К каким из перечисленных рассказов можно отнести приведённые ниже пословицы? Соедини их стрелками.



ПРОВЕРОЧНАЯ РАБОТА № 3
по теме «Люблю природу русскую. Весна»

Учащийся

1. Разгадай загадки, заполни кроссворд.



По горизонтали:

1) Стекланный дворец
Разбился, наконец,
Пробежали трещинки –
В них водица плещется.

2) Выросла-повыросла,
Из бороды повылезла,
Солнышко встало –
Ничего не стало.

По вертикали:

3) В ночь – мороз,
С утра - ...,
Значит, на дворе апрель.

4) Растопило солнце снег,
Радость на душе у всех.
Птицы весело запели,
Слышен звонкий стук капли,
И ручьи бурлят, и птички
В гнёзда сели на яички.
Небо чисто-голубое –
Что с природою такое?

- 5) Жёлтый кнут
Во всю длину
По небу прошёл,
Небо зажжёт.
- 6) Ревнул вол
За сто сёл,
За сто речек.
- 7) Посмотрю я в окошко:
Идёт длинный Антошка,
Тонкий, высокий,
Упал в осоку,
Сам не вышел,
Детей вывел.

2. Определи темы стихотворений. Соедини их с названиями.

Борьба Зимы с Весной	«Сельская песенка»
Возвращение птиц на родину	«Зима не даром злится ...»
Мамина колыбельная	«Я маму мою обидел ...»
Отдых мамы	«В бурю»
Без мамы плохо	«Посидим в тишине»
Ледоход	«Весенние воды»

3. Кто написал, приведённое ниже произведение?

- 1) «Сельскую песенку» написал _____
- 2) Автор стихотворения «На лугу» - _____
- 3) «Матери» - _____
- 4) _____ - автор стихотворения «Посидим в тишине»

ОТВЕТЫ

ПРОВЕРОЧНАЯ РАБОТА № 3
по теме «Люблю природу русскую. Весна»

1.Разгадай загадки, заполни кроссворд.

[illegible]

2. Определи темы стихотворений. Соедини их с названиями.

Борьба Зимы с Весной	«Сельская песенка»
Возвращение птиц на родину	«Зима не даром злится ...»
Мамина колыбельная	«Я маму мою обидел ...»
Отдых мамы	«В бурю»
Без мамы плохо	«Посидим в тишине»
Ледоход	«Весенние воды»

3. Кто написал, приведённое ниже произведение?

- 1) «Сельскую песенку» написал **А. Плещеев**
- 2) Автор стихотворения «На лугу» - **А. Блок**
- 3) «Матери» - **И. Бунин**
- 4) **Е. Благинина** - автор стихотворения «Посидим в тишине»

ПРОВЕРОЧНАЯ РАБОТА № 4
по теме «И в шутку, и всерьёз»

Учащийся

1. Найди ошибки в названиях рассказов и стихотворений. Запиши правильный вариант.

1) «Что прекрасней всего?»

2) «Товарищам взрослым»

3) «Будем дружить»

4) «Косточка»

5) «Тайное становится ясным»

6) «Если был бы я мальчишкой»

2. Стрелкой соедини автора с его произведением. Допиши недостающих авторов.

Б. Заходер «Тайное становится явным»

Э. Успенский «Будем знакомы»

В. Берестов «Плим»

И. Токмакова «Память»

«Чебурашка»

«Песенка Винни-Пуха»

«Путешественники»

3. На каждой строчке перечислены герои одного произведения, но кто-то один - лишний. Найди его и подчеркни.

1) Волк, лиса, бабочка, совы, сычи, дельфин.

2) Медвежонок, кролик, ослик, лиса, тигр, поросёнок.

3) Чебурашка, Чандр, Гена, Лена, Тобик, Шапокляк.

4) Мальчик, дяденька, мама, пожарный, милиционер.

5) Попугай, жираф, слон, мартышка, удав.

6) Собака, кошка, мышка, тучи, слёзы, гром, молния.

4. Закончи стихотворения, дописав нужные слова.

1) Тряпка – это тряпка,
Тряпкой вытру

- 2) А я придумал слово,
Смешное слово - _____
- 3) Сегодня вышел я из дома.
Пушистый снег лежит кругом.
Смотрю – навстречу мой знакомый
Бежит по снегу _____
- 4) Ехал Ваня на коне,
Вёл собачку на ремне,
А старушка в это время
Мыла фикус на _____
- 5) Если был бы я девчонкой,
Я бы время не _____
Я б на улице не прыгал,
Я б рубашки _____

ОТВЕТЫ

ПРОВЕРОЧНАЯ РАБОТА № 4 по теме «И в шутку, и всерьёз»

1. Найди ошибки в названиях рассказов и стихотворений. Запиши правильный вариант.

- 1) «Что прекрасней всего?» «Что красивей всего?»
- 2) «Товарищам взрослым» «Товарищам детям»
- 3) «Будем дружить» «Будем знакомы»
- 4) «Косточка» «Кисточка»
- 5) «Тайное становится ясным» «Тайное становится явным»
- 6) «Если был бы я мальчишкой» «Если был бы я девчонкой»

2. Стрелкой соедини автора с его произведением. Допиши недостающих авторов.

Б. Заходер	«Тайное становится явным»
Э. Успенский	«Будем знакомы»
В. Берестов	«Плим»
И. Токмакова	«Память»
Г. Остер	«Чебурашка»
В. Драгунский	«Песенка Винни-Пуха»
	«Путешественники»

3. На каждой строчке перечислены герои одного произведения, но кто-то один - лишний. Найди его и подчеркни.

- 1) Волк, лиса, бабочка, совы, сычи, дельфин.
- 2) Медвежонок, кролик, ослик, лиса, тигр, поросёнок.
- 3) Чебурашка, Чандр, Гена, Лена, Тобик, Шапокляк.
- 4) Мальчик, дяденька, мама, пожарный, милиционер.
- 5) Попугай, жираф, слон, мартышка, удав.
- 6) Собака, кошка, мышка, тучи, слёзы, гром, молния.

4. Закончи стихотворения, дописав нужные слова.

- 1) Тряпка – это тряпка,
Тряпкой вытру стол.
- 2) А я придумал слово,
Смешное слово – плим.

3) Сегодня вышел я из дома.
Пушистый снег лежит кругом.
Смотрю – навстречу мой знакомый
Бежит по снегу **босиком**.

4) Ехал Ваня на коне,
Вёл собачку на ремне,
А старушка в это время
Мыла фикус на **окне**.

5) Если был бы я девчонкой,
Я бы время не **терял**.
Я б на улице не прыгал,
Я б рубашки **постирал**.

КОНТРОЛЬНАЯ РАБОТА № 5
по теме «Повторение пройденного за 2 полугодие»

Цель: проверка читательских умений и навыков работы с текстом художественного произведения.

Учащийся

.....

Прочитай текст. Выполни задания к нему, ответь на вопросы.

Пустые страхи

Шёл Мишка по лесу ночью. Кто-то схватил его сзади.

Обмер Мишка. Стоит, не шелохнётся.

Сова закричала.

- Это сова меня держит! – Было дело, сунул лапу в дупло – дом совы сломал.

Думает Мишка, как прощенья просить, - волк завыл.

- Волк меня держит!

Перед волком тоже виноват. На берёзах катался. Упал на волчье логово, чуть волчат не задавил.

«Что волку-то сказать?» - думает Мишка и чует по спине что-то бежит, по лапам, по животу.

- Пауки! – ахнул медвежонок. Сколько он паутины-то порвал, бродя по лесу, - ужас!

Хотел на помощь звать, да в это самое время мышка из норы выскочила, пятку медвежонку пощекотала.

Мишка-то как подскочит, как рванётся – и свободен. За сучок шёрсткой зацепился.

(В. Бахревский)

Вопросы и задания:

1. В какое время суток происходят события, описанные в тексте?

- ☐ 1) утром
- ☐ 2) днём
- ☐ 3) вечером
- ☐ 4) ночью

2. Что мерещилось Мишке в ночном лесу? Запиши.

3. Как ты думаешь, почему он так боялся совы, волка, пауков?

4. Кто «спас» медвежонка и помог ему выбраться?

5. Восстанови последовательность страхов Мишки, расставив цифры.

- ☐ пауки
- ☐ волк
- ☐ сова

6. Объясни значение словосочетания **пустые страхи**.

7. Кто на самом деле держал Мишку?

8. Отметь предложение, выражающее главную мысль текста.

- ☐ 1) Если хочешь себе добра, то никому не делай зла.
- ☐ 2) Лесом шёл, а дров не видел.
- ☐ 3) Глаза страшат, а руки делают.

ОТВЕТЫ

КОНТРОЛЬНАЯ РАБОТА № 5 по теме «Повторение пройденного за 2 полугодие»

Вопросы и задания:

1. В какое время суток происходят события, описанные в тексте?

- ☐ 1) утром
- ☐ 2) днём
- ☐ 3) вечером
- ☒ 4) ночью

2. Что мерещилось Мишке в ночном лесу? Запиши.

Мишке казалось, что его схватили сова, волк и пауки.

3. Как ты думаешь, почему он так боялся совы, волка, пауков?

Потому что чувствовал свою вину перед ними.

4. Кто «спас» медвежонка и помог ему выбраться?

Мышка.

5. Восстанови последовательность страхов Мишки, расставив цифры.

3 пауки

2 волк

1 сова

6. Объясни значение словосочетания **пустые страхи**.

Пустые страхи – безосновательные страхи, которые человек сам себе придумывает.

7. Кто на самом деле держал Мишку?

Сучок.

8. Отметь предложение, выражающее главную мысль текста.

- ☒ 1) Коли хочешь себе добра, то никому не делай зла.
- ☐ 2) Лесом шёл, а дров не видел.
- ☐ 3) Глаза страшат, а руки делают.

ТЕКСТЫ ДЛЯ ДИАГНОСТИКИ СКОРОСТИ ЧТЕНИЯ И УСВОЕНИЯ ПРОЧИТАННОГО

Текст № 1

Две лягушки (японская сказка)

Давным-давно жила лягушка в маленьком полувысохшем колодце во дворе. Хорошо ей там было: дно мягкое, липкое, сырое.

Но вот наступило жаркое лето. Такое жаркое, что всё кругом повыхло – лужи, канавы, ручьи. И старый колодец, конечно, тоже совсем пересох. Дно потрескалось, стало сухое и твердое. Даже не верилось, что в колодце сидишь.

«Придется переезжать!» - подумала бедная лягушка. – Но куда же? Поблизости всё кругом выхло. Пойду-ка я к морю, моря я никогда не видела. Хоть погляжу, какое оно!»

(77 слов)

Вопросы:

- 1) Где лягушке нравилось жить?
- 2) Почему она решила покинуть родные края?

Текст № 2

Идешь по лесу и слышишь только шорохи да пски. Но за тобой глаза следят невидимые, уши слушают, а самих зверей и нет! Но они тут!

Почему их не видно? Да прячутся они слишком хорошо! Вот схоронился зайка за белой шапкой пня – великана. Вот блеснули и погасли среди кустов волчьи разбойничьи глаза. А вот огненная красавица лисичка быстро смела свои следы со снежного наста своим изумительно пушистым, сказочно-чудесным помелом.

И вновь только шорохи да пски...

(73 слова)

(По Г. Снегирёву)

Вопросы и задания:

- 1) Какими ты себе представляешь писателя, который рассказывает в своих произведениях о природе, животных? Опиши его.
- 2) Что сумел подслушать и подсмотреть Г. Снегирев в зимнем заснеженном лесу?
- 3) С какой интонацией ты будешь читать первый абзац текста?
- 4) Какие слова и выражения помогли автору показать всю красоту русской природы, нашей Родины? Выбери и прочитай их.

Текст № 3

Счастливый малыш

Вова и Миша тихо сидел в глубокой траве. Вдруг в кустах послышался шум – кто-то тяжело прошёл и выбрался к воде.

Вова осторожно приподнялся и прижал палец к губам: неподалеку стояла лосиха – горбоносая, высокая, стройная.

Медленно двигая головой, она слушала лес. Тонкие ноздри её жадно ловили запахи.

Не открывая губ от воды, она напилась и спокойно повернула голову к лесу. Из кустов выбежал длинноногий лосёнок. Он обнюхал песок, вошел по колено в воду и начал пить.

- Гляди, и хвоста у него нет! – зашептал Мишка. Чувство восторга переполняло его.

- Щелкнуть бы фотоаппаратом, вот это дело! – думал Вова. Лосиха медленно поплыла, лосёнок устремился за ней...

(104 слова)

(В. Архангельский)

Вопросы и задания:

- 1) Что удивительного увидели мальчики, сидя на берегу реки?
- 2) Опиши мать-лосиху и её малыша.
- 3) Из каких слов видно, что лосиха очень заботилась о своем малыше?
- 4) Как она приучила своего малыша к самостоятельной жизни?

Текст № 4

Малыш и Карлсон

Однажды Малыш сидел в своей комнате и грустно думал о том, какой он одинокий. Потому что у папы, например, была мама. И у мамы был папа. Даже брат с сестрой всегда гуляли вместе. Только у Малыша никого нет. Сколько раз он просил, чтобы ему купили собаку! И что же? Ровно столько раз ему отказывали. Не нужно объяснять, как одиноко человеку, когда у него нет собаки.

И вот в эту минуту Малыш увидел Карлсона. Сначала он растерялся. В воздухе перед ним весел человек, который летает без самолета, просто сам по себе.

- Садитесь, пожалуйста, - испуганно сказал Малыш.

Человек сказал, что его зовут Карлсон, который живёт на крыше, и предложил:

- Давай побалуемся...

И начал медленно облетать комнату.

(120 слов)

(А. Лингрен)

Вопросы и задания:

- 1) О чём говорится в первой части этой замечательной истории?
- 2) Что за друг появился у Малыша? Каким был этот смешной Карлсон?
- 3) Прочитайте книгу целиком, и ты обязательно подружишься с её героями.

Текст № 5

Яблоко

(рассказ мальчика)

По улице шла старушка с корзинкой. В корзинке были яблоки, красные и желтые, очень красивые яблоки. Вот бы мне одно!

Я тихонько подкрался сзади, схватил яблоко и сунул его в карман.

Старушка ничего не заметила. Она остановилась и сказала:

- Поди-ка сюда, мальчик! Как тебя зовут?

- Петрик...

- Красивое имя. Ты, видать, хороший мальчик.

Старушка выбрала самое румяное и самое большое яблоко:

- Съешь! Это из моего сада.

Яблоко – то, что в кармане, - прямо жгло мне ногу.

- Почему ты не хочешь взять яблоко?

Старушка стояла с протянутой рукой, а я...

А я выхватил яблоко из кармана, бросил его в корзину и убежал.

Когда я прибежал домой, то заплакал. Сам не знаю: почему я заплакал?

(123 слова)

Вопросы и задания:

- 1) Расскажи, какое событие произошло с мальчиком.
- 2) Какие слова подобрал автор, чтобы показать, что мальчик опасался, боялся чего-то?
- 3) Почему угощение старушки произвело на мальчика такое впечатление?
- 4) Что ты думаешь по поводу поступка мальчика?

ЛИТЕРАТУРА

Климанова Л. Ф., Горецкий В. Г., Голованова М. В. Родная речь. Учебник для 2 класса начальной школы, часть 1. М.: «Просвещение», 2007, 223 с.

Климанова Л. Ф., Горецкий В. Г., Голованова М. В. Родная речь. Учебник для 2 класса начальной школы, часть 2. М.: «Просвещение», 2007, 223 с.

Кутявина С. В. Контрольно – измерительные материалы. Литературное чтение: 2 класс. М.: ВАКО, 2010, 80 с.

Узорова О. В., Нефёдова Е. А. Тексты по проверке техники чтения. М.: АСТ - Астрель, 2005