


**Она летает в стае.
Умеет плавать и летать.
Ты букву «У» читай в начале.
А то отгадки не видать.**



**Кто так скачет по дорожке,
Словно кошки не боится –
Собирает крошки,
А потом на ветку прыг,
И чирикнет: «Чик-чирик!»**




**Кар –кар – кар! Кар –кар- кар!
Вот и весь репертуар.
Оглашает крону клёна
Своим пением...**



**На одной ноге стоит,
В воду пристально глядит.
Тычет клювом наугад –
Ищет в речке лягушат.**





The background features a warm, abstract design with large, soft-edged shapes in shades of orange, yellow, and light pink. Interspersed among these are delicate line drawings of plants, including a dandelion-like seed head on the left, a small green leaf on the bottom left, and a branch with several leaves on the bottom right. Small, scattered dots in orange, yellow, and green add to the whimsical feel.

Тема урока:

«Птичьи секреты»

Цель :
узнать...

The background features a warm, abstract design with large, soft-edged shapes in shades of orange, yellow, and light pink. Interspersed among these are delicate, hand-drawn floral and leaf motifs in green and red. The overall style is whimsical and artistic.

Тема урока:

«Птичьи секреты»

Цель :

Узнать о секретах птиц.

План урока:

1. Определим тему и ... урока.
2. Узнаем о секретах
3. Создадим книгу «... секреты».

Птичьи

птиц

цель

Орнитологи

- ученые, которые занимаются изучением птиц.





Перелетные птицы
**- Это птицы, которые
улетают зимовать в теплые
края.**



**Почему птицы улетают в
теплые края?**



Работа в группах

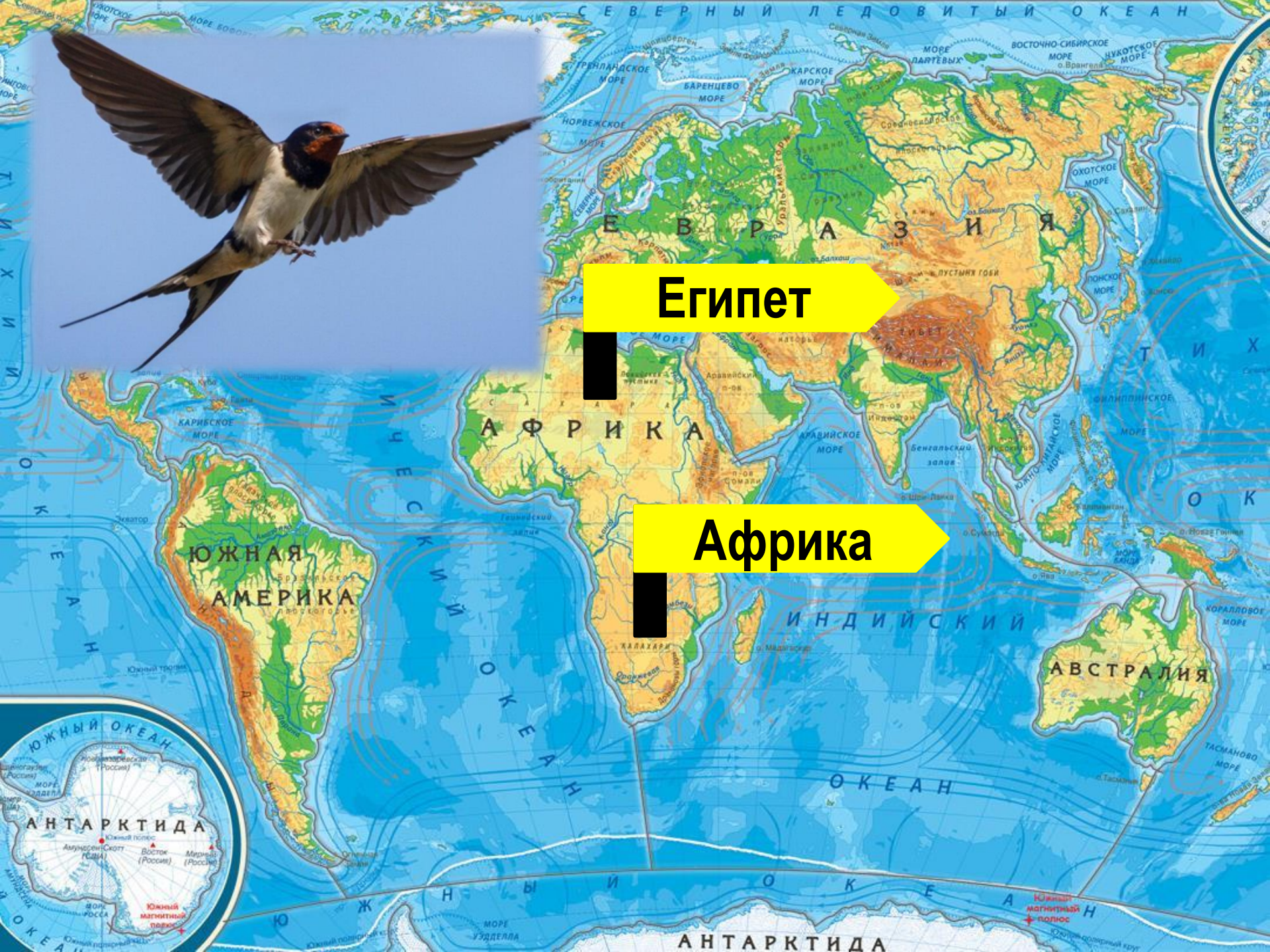
1. О какой птице идёт речь?
2. В какие страны она улетает зимовать?



Африка

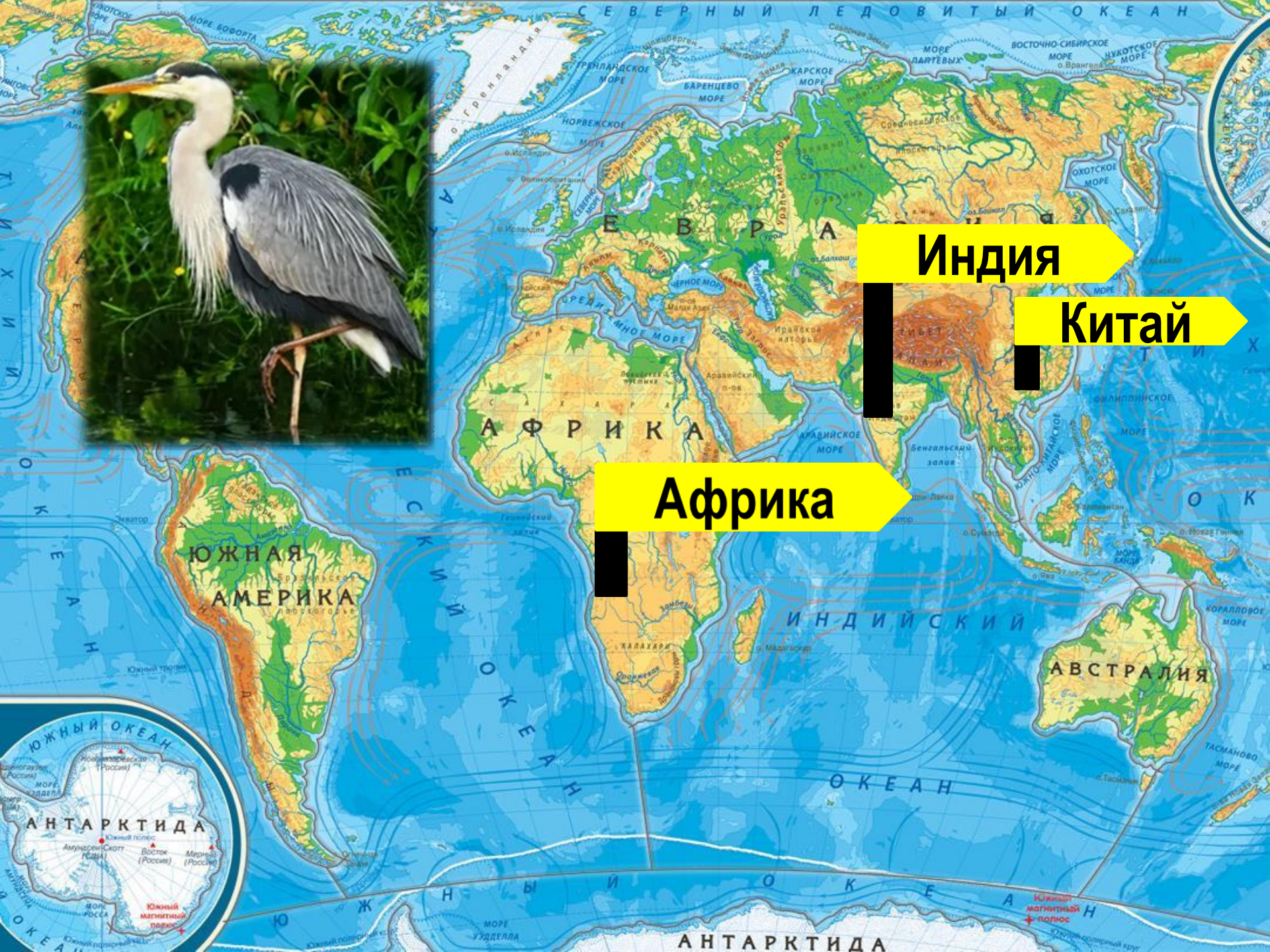
Остров
Мадагаскар





Египет

Африка



Индия

Китай

Африка

ЮЖНАЯ
АМЕРИКА

АВСТРАЛИЯ

АНТАРКТИДА

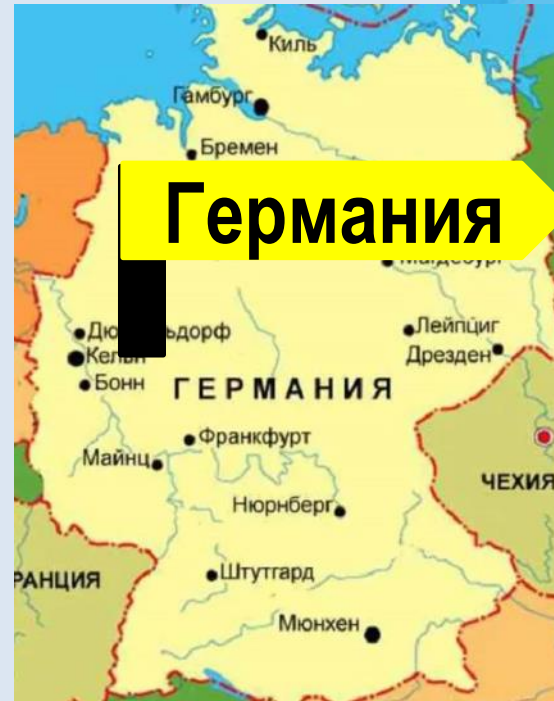
АНТАРКТИДА



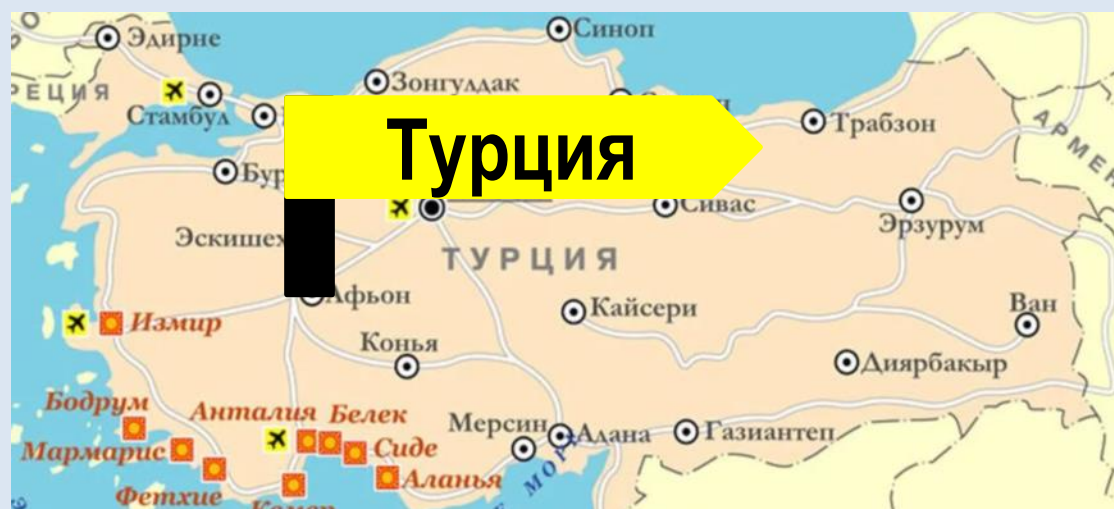
Африка



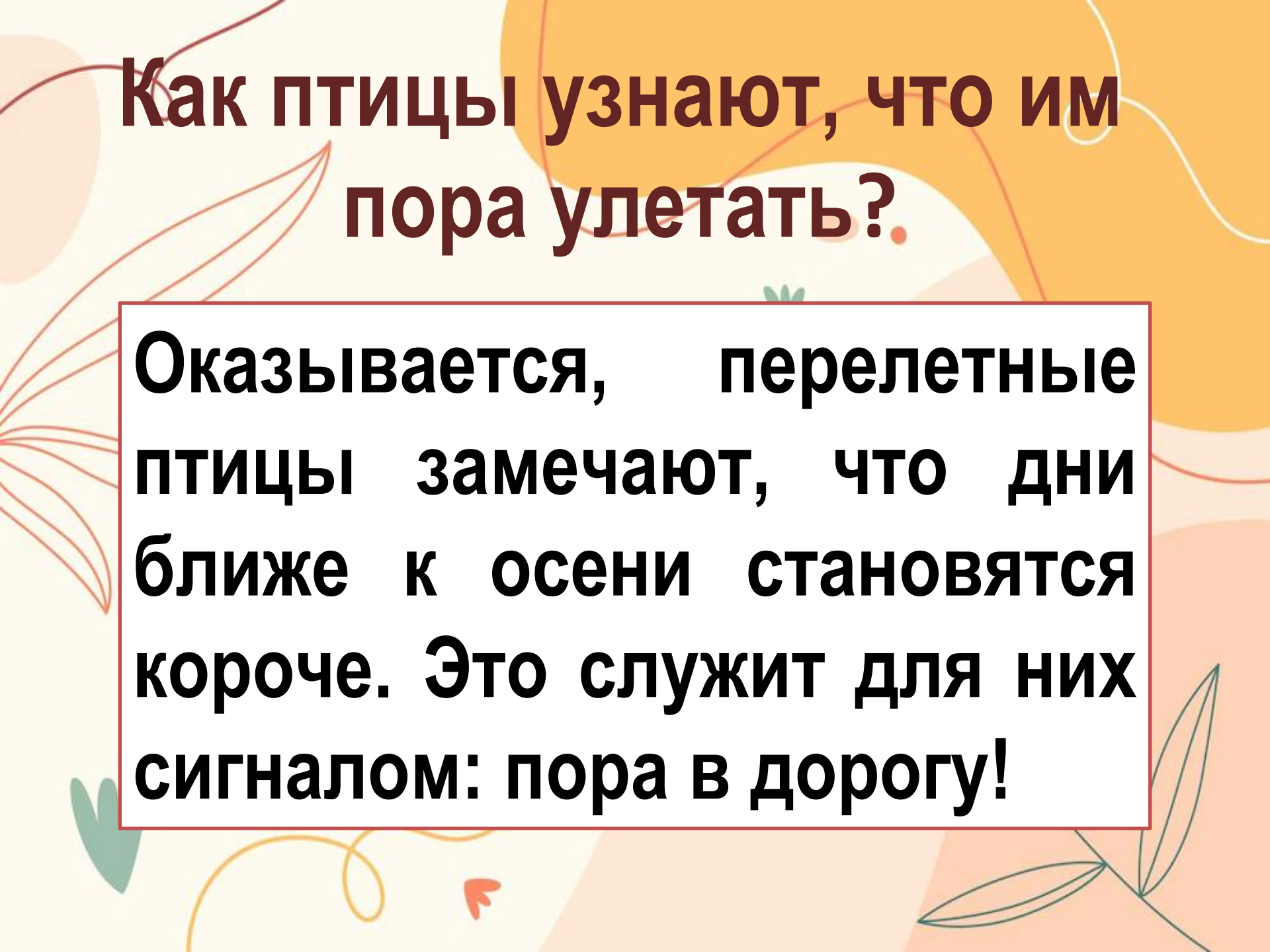
Италия



Германия







Как птицы узнают, что им пора улетать?

**Оказывается, перелетные
птицы замечают, что дни
ближе к осени становятся
короче. Это служит для них
сигналом: пора в дорогу!**

- Видео



Зимующие птицы
– птицы, которые остаются
зимовать в родных краях.




1. Ласточка. 2. Сойка. 3. Дятел. 4. Стриж. 5. Цапля.
6. Утки. 7. Поползень. 8. Синица. 9. Ворона. 10. Грач. 11. Скворец. 12. Воробей.



- таймер

1. Ласточка. 2. Сойка. 3. Дятел. 4. Стриж. 5. Цапля.
6. Утки. 7. Поползень. 8. Синица. 9. Ворона.
10. Грач. 11. Скворец. 12. Воробей.



С. 96

**1 ряд
- 28 сентября**

**2 ряд
- 1 октября**

**3 ряд
- 12 ноября**

28 сентября – «Никита гусепролёт»



1 октября – «Арина – журавлиный лёт»



12 ноября – «Синичкин день»



Домашнее задание

- Читать с. 94-97, ответить на вопросы.
- Рабочая тетрадь – с. 57 номер 2.

The background features a warm, abstract design with large, soft-edged shapes in shades of orange and yellow. Thin, flowing lines in red, orange, and green are scattered across the page, some resembling stylized leaves or branches. Small, colorful dots (green, orange, red) are also present, adding to the whimsical feel.

Тема урока:

«Птичьи секреты»

Цель :

Узнать о секретах птиц.

План урока:

- 1. Определим тему и цель урока.**
- 2. Узнаем о секретах птиц .**
- 3. Создадим книгу « Птичьи секреты».**

**1) на уроке мне было
интересно...**

**2) на уроке мне было
трудно ...**

**3) я могу похвалить себя
за...**



Спасибо за работу на уроке!