



Нестандартное оборудование по физкультуре в детском саду



*Подготовила:
воспитатель Долгова Е.Л.*





Цель: изготовление **нестандартного оборудования** из бросового материала **своими руками** для **физкультуры** и использование его в совместной и в самостоятельной деятельности.



Задачи: формировать интерес к **нестандартному оборудованию**, приобщать педагогов и родителей к его изготовлению; развивать творчество, фантазию при использовании **нестандартного оборудования**; мотивировать детей на двигательную активность, через использование **нестандартного оборудования** в самостоятельных видах деятельности



*Нестандартное
оборудование – это
дополнительное
средство развития
детей, которое
можно сделать
своими силами*





«Гантели»



«Султанчики»

«Бильбоке»





«Спортивные кубики»



«Попади в корзину»





«Чудо-сачок»



«Ленточки»



«Стойки»



«Кольцеброс»






«Сухой дождик»

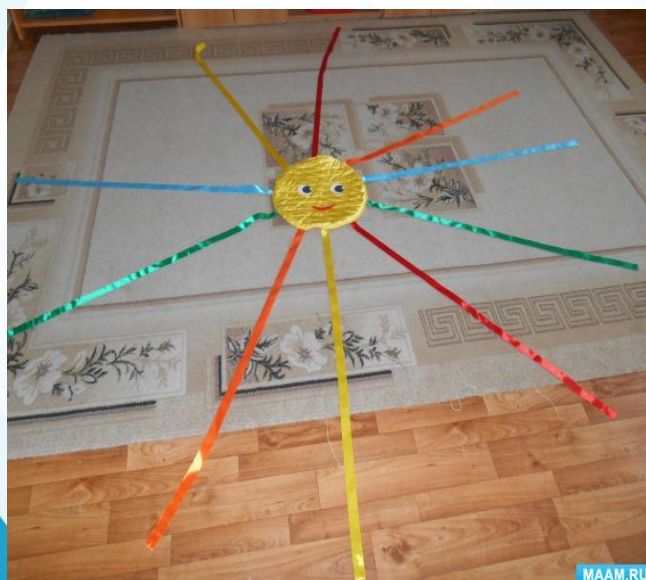


«Быстрые моталочки»





«Массажеры»




«Солнышко»





«Лыжи-скороходы»



«Ходунки»





«Волшебный колпак»





«Попади в цель»





«Классики»



«Твистер»





«Мишени»





«Дыхательный тренажер»



«Парашиют»





«Массажные перчатки»





«Змейка»



«Лабиринт»



«Стойка из обручей»



*Чтоб здоровье раздобыть,
Не надо далеко ходить.
Нужно нам самим
стараться,
И все будет получаться!*





СПАСИБО ЗА ВНИМАНИЕ!

