

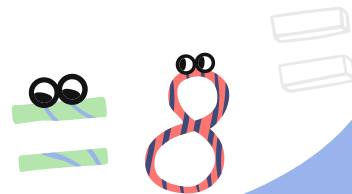
15 марта



Добрый день!




Математика





Лист самооценивания





Вычислите:



Уменьшаемое	42	36	37	40	70	90
Вычитаемое	30	6	17	28	34	45
Разность	12	30	20	12	36	45





Вычислите:

$$2 \cdot 3 + 2 = 8$$

$$2 \cdot 4 - 2 = 6$$

$$2 \cdot 5 - 4 = 6$$

$$2 \cdot 2 + 4 = 8$$

$$2 \cdot 6 - 6 = 6$$

$$2 \cdot 7 - 8 = 6$$

1 группа:

$$2 \cdot 3 + 2 = 8$$

$$2 \cdot 2 + 4 = 8$$

2 группа:

$$2 \cdot 4 - 2 = 6$$

$$2 \cdot 5 - 4 = 6$$


$$2 \cdot 6 - 6 = 6$$

$$2 \cdot 7 - 8 = 6$$


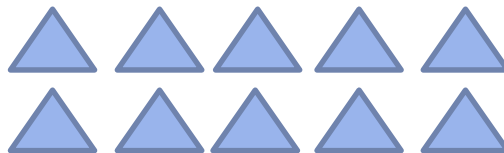





Лист самооценивания



Выполни деление,
используя рисунки:



$$6:2=\square$$

$$10:5=\square$$

$$8:4=\square$$


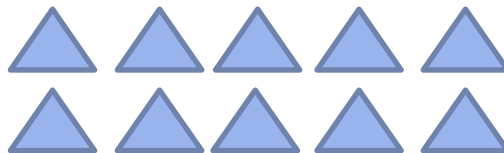

$$6:3=\square$$

$$10:2=\square$$

$$8:2=\square$$



Выполни деление,
используя рисунки:



$$6:2=\boxed{3}$$

$$10:5=\boxed{2}$$

$$8:4=\boxed{2}$$

$$6:3=\boxed{2}$$

$$10:2=\boxed{5}$$

$$8:2=\boxed{4}$$





Тема урока: Деление

Цель: Закрепить умение выполнять действие деления.





План:

1. Вспомним что такое деление.
2. Выполним задания на деление.
3. Закрепим умение выполнять действие деление.





Учебник

Стр. 59 №3





Учебник

Стр.59 №4






План:

1. Вспомним что такое деление.
2. Выполним задания на деление.
3. Закрепим умение выполнять действие деление.





Лист самооценивания





Поработали мы дружно,
Отдохнуть теперь нам нужно,
Тише, тише, тишина
В нашу комнату пришла.
Мы делили, умножали,
Очень-очень мы устали.
Раз-два – выше голова,
Три-четыре – руки шире,
Пять-шесть – тихо сесть.



Самостоятельная работа:

1 вариант

$$6:2= 3$$

$$8:2= 4$$

$$12:3= 4$$

$$10:5= 2$$

$$9:3+3=6$$

2 вариант

$$6:3= 2$$

$$10:2= 5$$

$$8:4= 2$$

$$12:4= 3$$

$$9:3-3= 0$$



Критерии оценки:

0 ошибок – 5

1 ошибка – 4


2 ошибки – 3

3 и более ошибок – 2.





Лист самооценивания



I группа:

1. Положите поровну 6 яблок в 2 корзины.
Ответ: в каждой корзине будет по 3 яблока.

2. Положите 10 пирожных в 2 тарелки поровну. Ответ: в каждой тарелке будет по 5 пирожных.



2 группа:

1. Разделите 9 конфет на троих детей.

Ответ: каждому достанется по 3 конфеты.

2. Разделите 16 конфет по 4 конфеты для девочек. Ответ: конфеты получают 4 девочки.



3 группа:

1. Положите 8 орехов по 4 ореха в пакет.

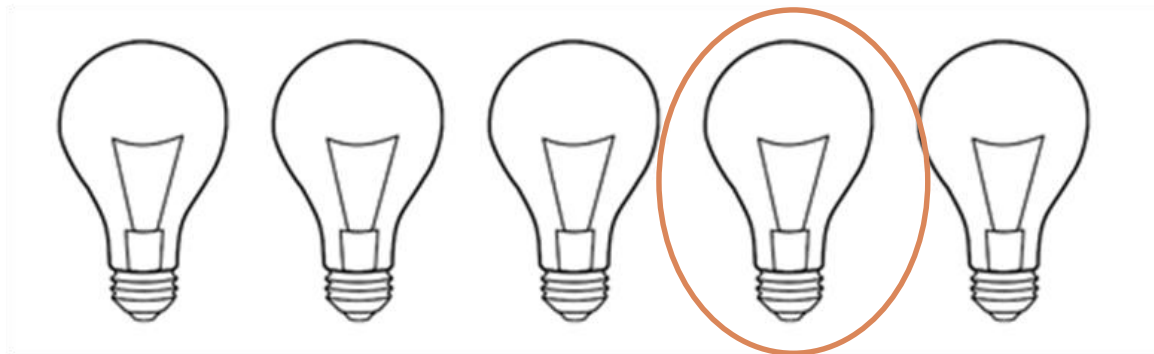
Ответ: получим 2 __ пакета с орехами.

2. Мальчики разделили между собой 12 конфет, по 3 конфеты каждому. Ответ: мальчиков было 4 __.





Лист самооценивания





Учебник

Стр. 59 №2





На запас:

Стр. 59 №6





План:

1. Вспомним что такое деление.
2. Выполним задания на деление.
3. Закрепим умение выполнять действие деление.






Лист самооценивания





Лист самооценивания



**До
свидания!**

