


Доброе утро ☀





Этот компьютер



Фото



Аудиоплеер



Видеоплеер



Поиск



РУС



7:07
27.01.2023



Здравствуйте, ребята! Меня зовут дядя Стен, у меня есть магазинчик, но дела в нем идут не очень хорошо. Я хочу попросить вашей помощи.



Что такое ресурсы?

Ресурсы - это источник покрытия
нужд, потребностей.

Какие ресурсы вы уже знаете?

Трудовые, капитальные.

Что такое капитальные ресурсы?



Этот
компьютер



Фото



Аудиоплеер



Видеоплеер



Поиск



РУС



7:07
27.01.2023



Этот
компьютер



Фото



Аудиоплеер



Видеоплеер

Подвластны ей дары земли
Но чтобы люди берегли,
Она всегда напоминает,
Ведь так хрупка и одинока,
Бывает матушка - природа.



Поиск



РУС



7:07
27.01.2023



Этот
компьютер



Фото



Аудиоплеер



Видеоплеер

Тема урока:

Ресурсы. Природные.

Цели:

Узнать, что такое природные ресурсы
и какими они бывают.

Научиться различать виды природных
ресурсов и беречь их.



Поиск




РУС



7:07
27.01.2023

План:

1. Узнаем, что такое природные ресурсы и их виды. природные ресурсы — это богатства природы, которые используются для производства товаров и услуг. Они включают в себя землю, воду, воздух, растения, животных и минералы. Природные ресурсы являются основой для нашей жизни и экономики. Мы должны научиться их беречь и использовать разумно, чтобы обеспечить благополучие будущих поколений.




Что такое природные ресурсы?

Природные ресурсы – это ценности, запасы которых человек использует для удовлетворения своих потребностей.

Приведите примеры природных ресурсов:

воздух, солнце, ветер, вода, земля, естественные строительные материалы, полезные ископаемые и многое другое.



Как называются природные ресурсы,
которые со временем могут закончиться?

- **Исчерпаемые.**

Как называются природные ресурсы, запас
которых неиссякаем?

- **Неисчерпаемые.**



Этот
компьютер



Фото



Аудиоплеер



Видеоплеер



Поиск



РУС



7:07
27.01.2023

Исчерпаемые

(если ресурс можно
полностью исчерпать)



Природные ресурсы:



Неисчерпаемые

(если ресурс невозможно
полностью исчерпать)



- Солнечная энергия;
 - Почва;
 - Вода;
 - Энергия ветра;
 - Природные ископаемые.
- Неисчерпаемые.

Игра:

исчерпаемые – неисчерпаемые ресурсы.

Если вы считаете, что названный ресурс **исчерпаемый** – хлопните, а если **неисчерпаемый** – топните.

Исчерпаемые ресурсы:

возобновляемые (быстро восстанавливаются: биологические ресурсы, водные ресурсы, почвенные ресурсы, земельные ресурсы, почвенное плодородие, леса, древесина, рыбные запасы, зверопушные запасы, промысловые животные, пресная вода, чистая вода, торф).

невозобновляемые (восстанавливаются очень медленно или не восстанавливаются вовсе: минеральные).

Где мы используем природные ресурсы?


Различные природные ресурсы мы используем для своей жизни для ее улучшения.

Приведите примеры.

Человек использует природные ресурсы в качестве источников энергии, предметов потребления, средств и предметов труда.

- Применяются как сырьё и материалы на заводах (полезные ископаемые, биологические ресурсы, вода и т. п.).
- Средства труда (земля, вода и др.).
- Источник энергии в домах и на улицах (горючие ископаемые, биотопливо, энергия Солнца, рек, ветра и пр.).
- Продукты питания (питьевая вода, дикорастущие растения, грибы, продукты охоты и рыболовства).





Ребята, как вы думаете,
а человек как-то влияет
на природные ресурсы?



Ребята, я вам предлагаю посмотреть мультфильм, а после вы должны ответить на вопрос:

Как же человек может повлиять на природные ресурсы?



Жестокое отношение к природе грозит гибелью самому человечеству, опасно для его физического и нравственного здоровья. Люди, безжалостно убивая животных, губя леса, загрязняя воду и воздух, сами того не зная, переступают ту роковую черту, за которой кончается человек. Ведь он не царь природы, а сын ее, потому что только ей мы обязаны своей жизнью.



Ресурсосбережение - это совокупность мер по бережливому и эффективному использованию капитала, земли, труда. Оно обеспечивается путем внедрения ресурсосберегающих и энергосберегающих технологий, рационального распределения денег, земли, топлива, предметов и прочее.



Я нашел для вас видеофрагмент
на вопрос, как же человеку
сберечь природу и ее ресурсы,
давайте посмотрим.

Как мы сможем сберечь
природные ресурсы?





Ребята, я вам предлагаю выполнить
схему в своих тетрадях. Для этого
на ваших столах лежат карточки под
№1. Откройте их.

Природные ресурсы

Исчерпаемые

Возобновляемые

Невозобновляемые

Неисчерпаемые



Самостоятельная работа

Вариант 1

Задание 1:

1. А)

2. Б)

Задание 2:

А), В)

Вариант 2

Задание 1:

1. Б)

2. А)

Задание 2:

Б)



Этот компьютер



Фото



Аудиоплеер



Видеоплеер



Поиск




РУС



7:07
27.01.2023

Ребята, я хочу для своего города сделать памятку для людей, чтоб они берегли природу. Я прошу вас помочь мне. Предлагаю вам создать плакат «Как беречь природу и природные ресурсы». Для этого давайте вспомним мультфильм, который нам показывал Диппер и назовем, как мы можем беречь природные ресурсы?





Как же человек влияет
на природные ресурсы?

Тема урока:

Ресурсы. Природные.

Цели:

Узнать, что такое природные ресурсы
и какими они бывают.

Научиться различать виды природных
ресурсов и беречь их.



Этот
компьютер



Фото



Аудиоплеер



Видеоплеер



Поиск



РУС



7:07
27.01.2023