

Автоматизация звука [с] в прямых открытых слогах в начале слова

1. Артикуляционная гимнастика.

«Улыбка-хоботок»

«Блинчик»

«Саночки»

«Чистим нижние зубки»

«Мостик»

«Футбол» (упражнение на выработку целенаправленной воздушной струи)

2. Изолированное произнесение звука [с] и в прямых открытых слогах.



1) Знакомство со звуком [с].

Это дачник Саня. Саня поливает свой огород. Из шланга течет вода:

С-с-с-с-с-с-с-с-...

Произнести звук [с] протяжно, наблюдая за артикуляцией в зеркало.

Артикуляционная поза звука С, рассматривание профиля: губы растянуты в улыбку, зубы заборчиком со щелью, кончик языка за нижними зубами, воздушная струя холодная, направленная вниз — свист длительный.



С

Можно познакомить ребенка с буквой «эс», которая обозначает звук [с] на письме.

2). Произношение звука [с] в слогах.

Если ребенок умеет или учится читать, можно предложить прочесть слоги.

Дачник Саня долго поливал свой огород, воды вытекло очень много. Так появился ручеек. Побежал ручеек по полям, по лугам: с-с-с-с-с-... На пути он встречал гласные буквы. Подружился с ними ручеек и получились слоги.





С → **А**



С → **Ы**



С → **Э**



С → **О**



С → **У**


Если ребенок не умеет читать слоги, можно рассказать, что ручеек оказался очень веселым и пел песенки. Вот такие:

Сссаааа, сссыыыы, сссээээ, сссооооо, сссуууу...

3. Произношение звука [с] в начале слова в прямых открытых слогах.

Проговорить названия картинок, следуя стрелкам. Следить за правильным произношением звука [с].

Слова: сани (санки), сапоги, самокат, самолет, со(а)ва, со(а)бака, со(а)вок, салют, сынок.



4. Игры.

Если ребенок научился правильно произносить звук [с] в начале слова, можно предложить поиграть в игры:




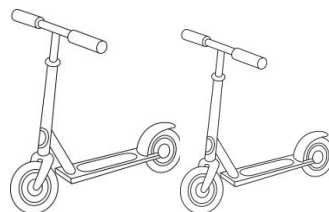
1) «Один-много».

1 вариант с мячом. Взрослый бросает мяч ребенку, произнося существительное в единственном числе, ребенок возвращает мяч, произнося слово во множественном числе.

Сапог – сапоги
Самокат-самокаты
Собака-собаки
Самолет-самолеты

Совок-совки
Салют-салюты
Сынок-сынки

2 вариант с помощью картинок:



2). «Посчитай»

Один самолет, два самолета, три самолета и т.д.

