

«Интерактивная доска в руках современного педагога»



Цифровизация в образовании – это переход от традиционного образования к цифровому, то есть образование с применением цифровых образовательных ресурсов, представленных в цифровой, электронной, «компьютерной» форме.



Поколение Z – синоним термина «Цифровой человек».
Поколение Z интересуется наукой и технологиями.






Интерактивная доска – это универсальный инструмент, позволяющий любому педагогу организовать образовательный процесс.

У детей повысится интерес к знаниям, устойчивость внимания, скорость мыслительных операций.




Образовательная область: Основы науки и естествознания

Тема: «У Весны забот не мало»



Программное содержание: Расширять представление о весне, развивать умение устанавливать простейшие связи между явлениями живой и неживой природы, узнавать и называть это время года; выделять признаки весны (солнышко стало теплее, набухли почки на деревьях...), формировать представление о работах проводимых в весенний период в саду и огороде. Воспитывать бережное отношение к родной природе.

Интеграция:



Художественно – эстетическое развитие (музыка): Слушание пьесы П.И. Чайковского «Апрель» из альбома «Времена года»

Цель: Вызвать положительные эстетические чувства при прослушивании.

Развитие речи: Игровое упражнение «Доскажи словечко»

Цель: Активизировать речь расширять словарный запас, развивать мышление, память.

Яндекс

солнце пнг



Найти



Поиск **Картинки** Видео Карты Товары Переводчик Все

Размер ▾

Ориентация ▾

Тип ▾

Цвет ▾


Файл ▾

Товары

Свежие

Обои 1366x768

На сайте ▾



https://www.yandex.ru/images/search?pos=38&from=tabbar&img_url=http%3A%...

игра - Microsoft PowerPoint

Файл Главная Вставка Дизайн Переходы Анимация Показ слайдов Рецензирование Вид

Просмотр

Уменьшени... Масштабир... Вращение Выскакиван... Линии Дуги Повороты Параметры эффектов

Добавить анимацию

Область анимации

Триггер

Анимация по образцу

Расширенная анимация

Начало: По щелчку

Длительность: 02,00

Задержка: 00,00

Изменить порядок анимации

Переместить назад

Переместить вперед

Время показа слайдов

Слайды Структура

1

2


3

4

Заметки к слайду

Активация Windows

Слайд 1 из 4 "Тема Office" русский 70%





Область анимации

Просмотр

Триггер: Рисунок 2

1 | Рисунок 2

Триггер: Рисунок 14

1 | Рисунок 14

Триггер: Рисунок 11

1 | Рисунок 11

Триггер: Рисунок 12

1 | Рисунок 12

Триггер: Рисунок 10

1 | Рисунок 10

Триггер: Рисунок 16

1 | Рисунок 16

Триггер: Рисунок 13

1 | Рисунок 13

Триггер: Рисунок 15

1 | Рисунок 15

Секунды 0 2

Порядок

Заметки к слайду

игра * - SMART Notebook

Файл Правка Просмотр Вставка Формат Средства Настройки Учетная запись Справка




Введите условия поиска

Мое содержимое

- 625e803a8749b6dda0390ab187
- Основные темы коллекции
- Lesson Activity Toolkit 2.0
- Lesson Activity Examples
- Интерактивные ресурсы
- Trimble 3D warehouse

1647938083_20-kartinkin-net	1671800692_kartinkin-net-p-
625e803a8749b6dda0390ab1	8719_original
921-9214072_snow	c07032d0fa6386e4f0eb8fd37a

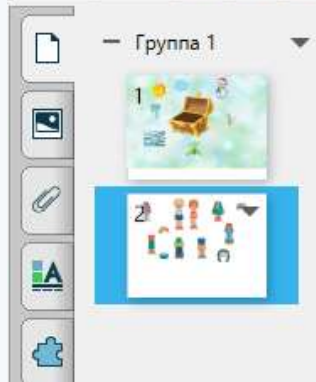
☐ Скрывать автоматически



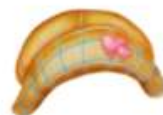
Базовая версия
SMART Notebook®
Активация Windows
Подключитесь к SMART Board®, чтобы скрыть водяной знак.
Чтобы активировать Windows, перейдите в раздел "Параметры".

игра - SMART Notebook

Файл Правка Просмотр Вставка Формат Средства Надстройки Учетная запись Справка



Группа 1



Базовая версия

SMART Notebook®

Подключитесь к SMART Board, чтобы скрыть водяной знак

Чтобы активировать Windows, перейдите в раздел "Параметры".

«Играют на опушке дети и зверюшки»



«От зернышка до хлеба»



«День Государственного герба»



«Пожарная безопасность»



