



Здесь живет
радость!



Воспитание
ребенка раннего
возраста. Кризис
3-х лет



РЕКОМЕНДАЦИИ



А также:


Необходимо учить малыша рассказывать простые стихи, петь песенки, танцевать под музыку. В этот период необходимо всячески обогащать словарный запас ребенка, давать ему возможность получать новые знания и впечатления. Для этого необходимо показывать картинки, читать рассказы, сказки. Малыш должен учиться рассказывать небольшие стихи, петь песни и танцевать.



Рекомендации:

Необходимо:

1. Стимулировать ребенка высказывать свои мысли;
2. Соблюдать четкий режим дня;
3. Следует поощрять стремление ребенка подражать действиям взрослого.
4. Хвалить малыша за успехи. Если у ребенка что-либо не получается, помогите ему справиться с трудностями, поддержите, дайте почувствовать свою успешность. Но не следует хвалить за неуспешные действия.
5. Оценивая малыша не пользуйтесь безличными оценками типа «хорошо», «плохо». Оценка должна быть развернутой, задавать малышу критерии успеха или неуспеха в каждом конкретном деле.
6. Вовремя установить ограничения. Важно донести до него, что есть то, что делать можно, и то, что делать нельзя. Нужно уметь отвечать «нет».



Правила для сглаживания кризиса 3-х лет

1. Спокойствие. Будьте мудрыми и терпеливыми. Если ребенок видит, что вы спокойны, это поможет успокоиться.
2. Положительное отношение к ребенку. Чаще хвалите ребенка, показывайте свою любовь к нему, объясняйте мягко.
3. Избегайте категорических суждений, поддерживайте в ребенке уверенность в том, что он сможет сделать все.
4. Не сравнивайте достижения и поступки вашего ребенка с достижениями других детей.
5. Позвольте ребенку делать все самому.
6. Не требуйте от ребенка беспрекословного послушания, помните, что иногда ребенку просто нужно дать пошалить.