
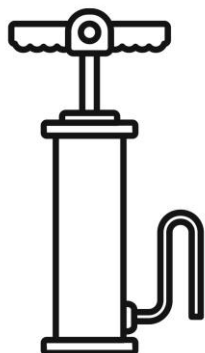


Логопедические странички.

Звук [С]



Автор-составитель:
Ануфриева И.Л.
учитель-логопед




Автоматизация звука [с]

Для работы с данными страничками рекомендую использовать фломастеры Do-A-Dot. Они необычны тем, что рисуют точками. Большими точками.



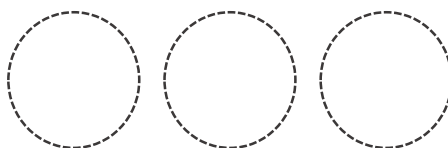
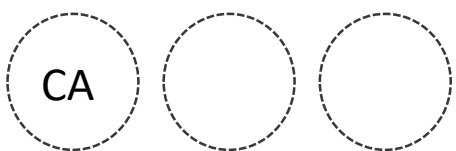
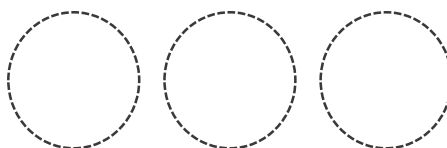
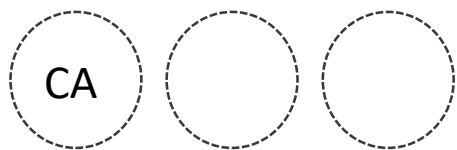
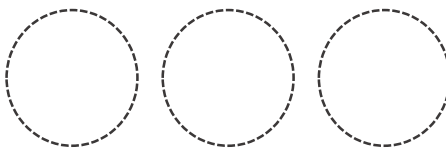
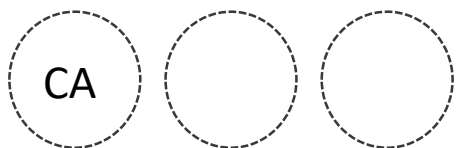
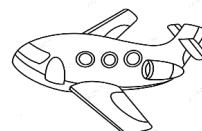
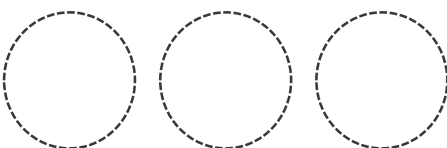
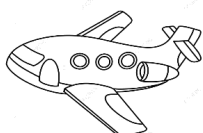
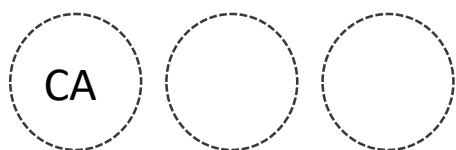
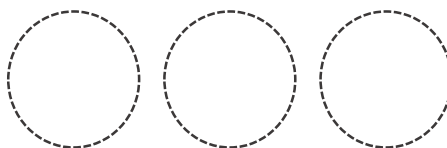
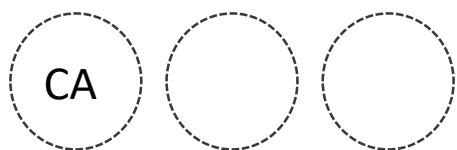
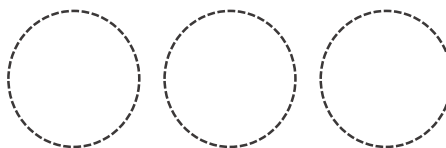
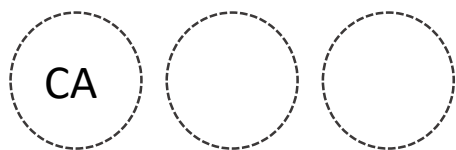
«Воздушный шарик»

Помоги воздушному шарiku улететь в небо. Ставь цветные точки на дорожке, произноси отчётливо С – С – С...



«Слоговые дорожки»

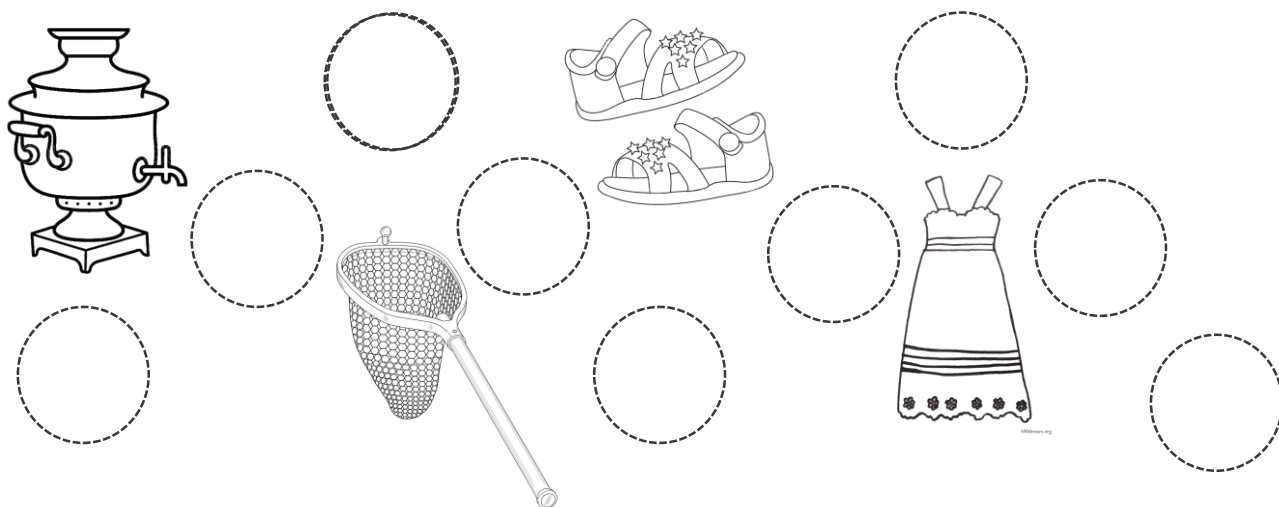
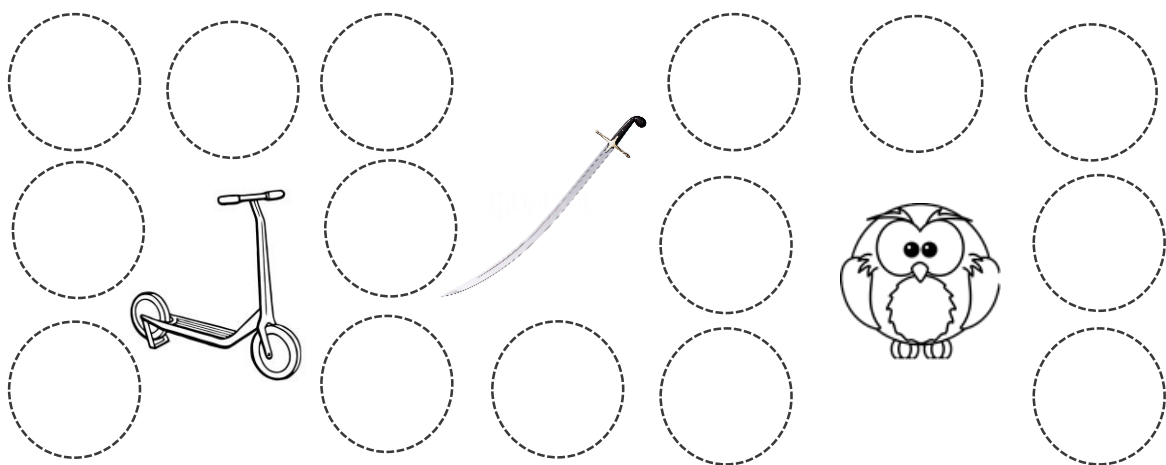

Ставь цветные точки на слоговой дорожке, проговаривая слоги и называя слова.



Картинки: сапог, собака, самолёт, сова, сабля, самокат.

«Дорожки»



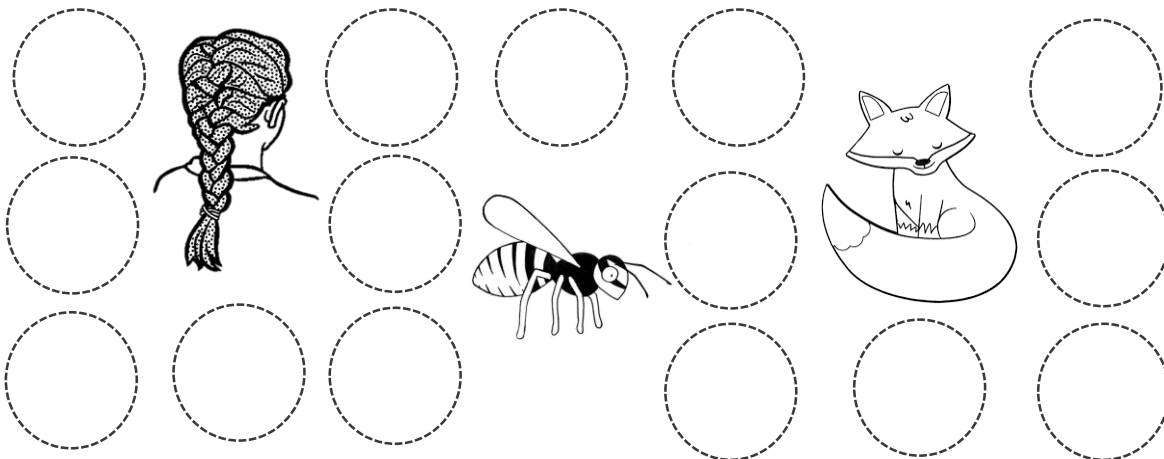
Ставь цветные точки на дорожке, проговаривая слова, которые встречаются на пути.



Картинки: сапог, собака, самолёт, самокат, сабля, сова, самовар, сачок, сандалии, сарафан.


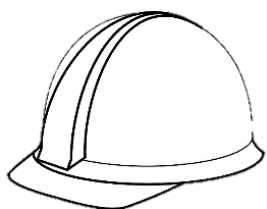
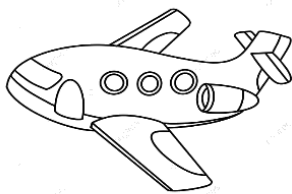

«Дорожки»

Ставь цветные точки на дорожке, проговаривая слова, которые встречаются на пути.



Картинки: коса, оса, лиса, коса, колбаса, колёса, касса, такса, трасса.






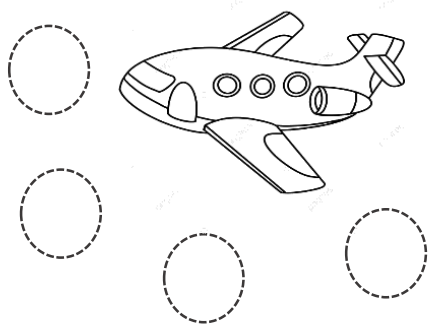
«Определи место звука С в слове, обозначь на схеме.



Картинки: собака, лиса, папуас, ананас, самолёт, маска, нос, сапог.

«Посчитай до 5»

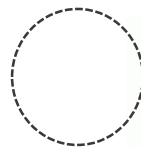
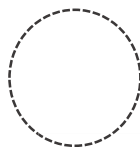
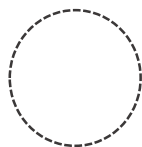

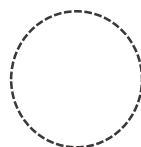
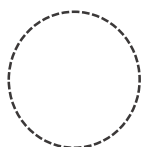
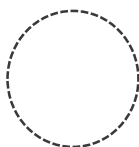

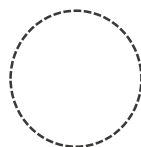
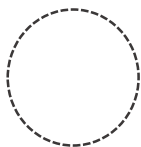
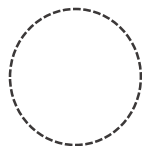
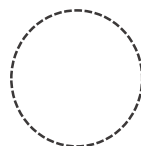
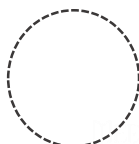
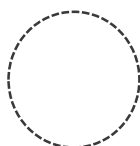
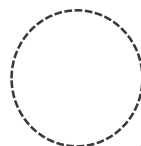
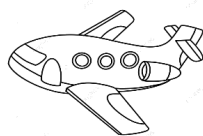
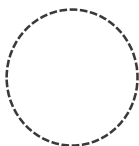
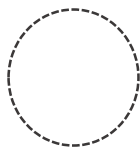
Чтобы было легче считать, ставь цветные точки.



Картинки: самолёт, папуас, лиса, маска, сова, нос, сапог.

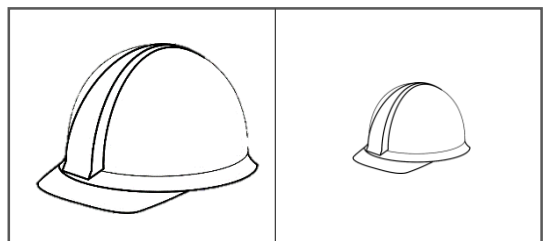


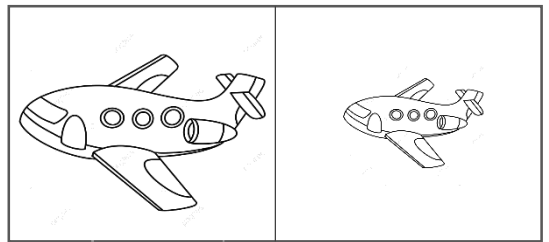
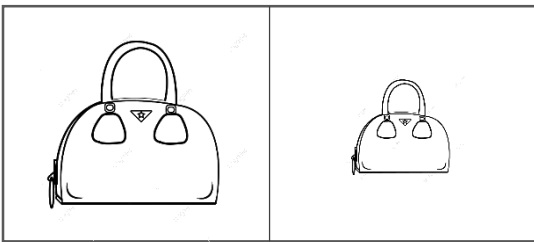




«Живое-неживое»

Ставь цветные точки, если предмет живой, проговаривай слова.



Картинки: собака, самолёт, сапог, самокат, сабля, сова, коса, лиса, колёса, оса, коса, такса, колбаса, касса, папуас.

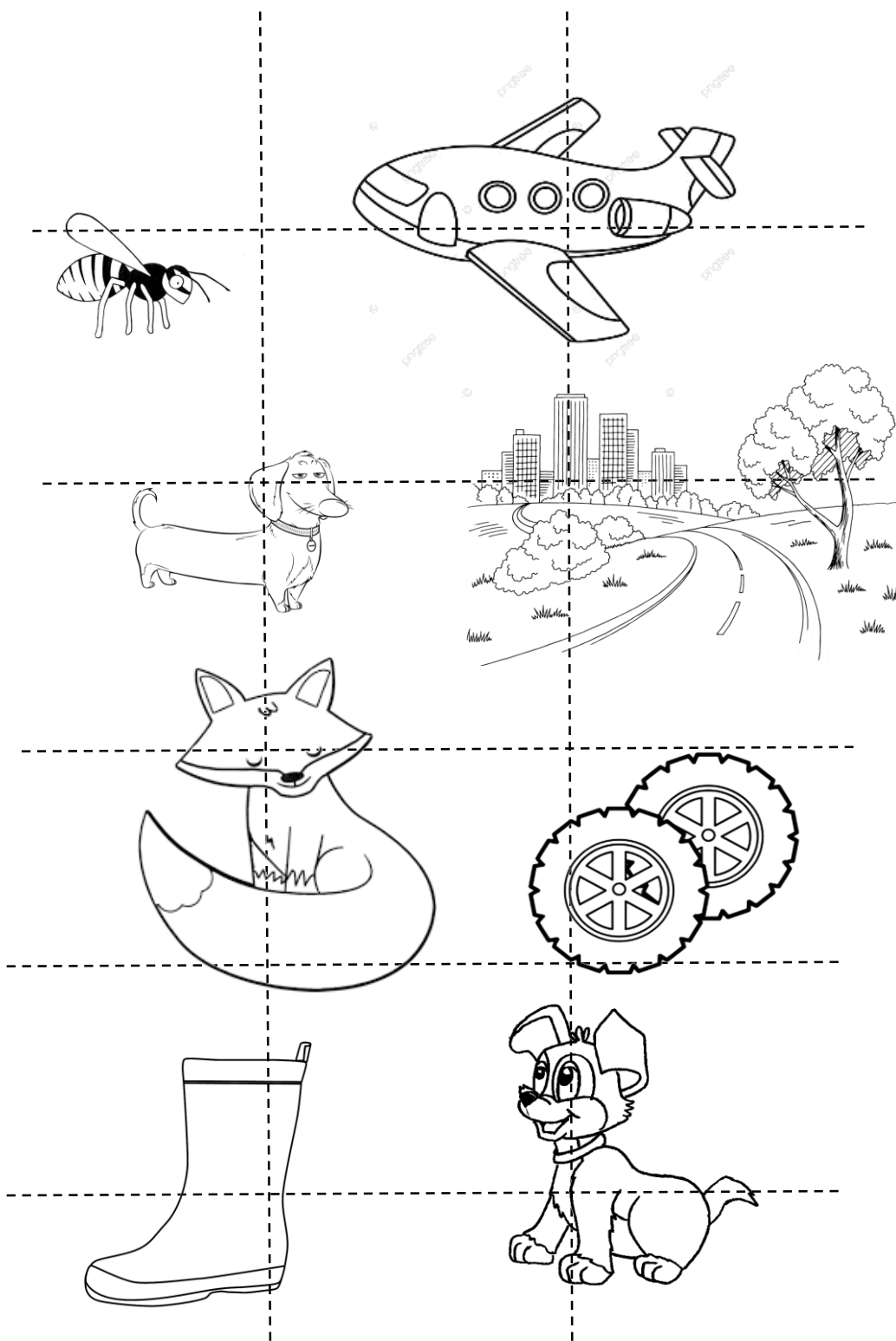
«Назови ласково»



Картинки: лиса, сова, сумка, сандалии, термос, лес, сабля, самолёт, сарафан, каска.

«Разрезные картинки»

Рассмотри и назови картинки. Разрежь лист по линиям.



Собери лист.