

Добрый
день!







груша



яблоко



ананас



киви



**Тема
урока:**

Понятия «истина» и «ложь»

Цель урока: узнать, как в математике
и информатике
называются правдивые и
неправдивые
высказывания.

~~Ночью светит солнце.~~

Днём светит солнце.




Запомните!

Истина – это то, что
соответствует
действительности.

Ложь – то, что
действительности не
соответствует.

9

Раскрась картинки, подпиши под которыми правильная (истинная), вычеркни картинки, подпись под которыми неправильная (ложная).



МЯЧ



ЧАШКА



САМОЛЁТ



ЯБЛОКО



РОМАШКА



СОБАКА


10

Исправь, где нужно, ложные подписи на истинные.

а)



МАШИНА




ЗАЯЦ

★ 6)




КРАСНЫЙ ФЛАЖОК



СЕРЫЙ ВОЛК



ПРЯМОУГОЛЬНЫЙ КОНВЕРТ




КРУГЛЫЕ ЧАСЫ

12

Обведи картинки, для которых подписи истинны.

а)



б)

КРЕСЛО



★ в)

СИНИЙ ПРЕДМЕТ



ТРАНСПОРТ

13

Подчеркни истинные подписи под картинками.

а)



СТОЛ
ДЕРЕВО

БЕРЁЗА
ЗВЕРЬ



б)



БУКВАРЬ
КНИГА

ИГРУШКА
ФРУКТ

ПРЯМОУГОЛЬНЫЙ ПРЕДМЕТ

13

Подчеркни истинные подписи под картинками.

а)



СТОЛ
ДЕРЕВО

БЕРЕЗА
ЗВЕРЬ

★ б)



БУКВАРЬ
КНИГА

ИГРУШКА
ФРУКТ

ПРЯМОУГОЛЬНЫЙ ПРЕДМЕТ

14

- Незнайка собрал яблоки и вишни, но перепутал корзинки. Правильно нарисуй фрукты в корзинках. Имей в виду, что все подписи ложные.



ЯБЛОКИ



ВИШНИ

15

★ • Не изменяя подписей, исправь рисунки так, чтобы подписи были истинны.

а)



ФРУКТЫ

б)

КРАСНЫЕ
ПРЕДМЕТЫ

в)



СЕМЬ МЯЧЕЙ

11

Нарисуй такие картинки, чтобы подписи под ними были истинными.

а)

ГРИБ

б)

ВОЗДУШНЫЙ ШАРИК

в)

СИНЯЯ ЧАШКА

★ г)

КРУГЛЫЙ ПРЕДМЕТ



Сегодня на уроке я узнал...

На уроке мне понравилось...

Мне было сложно...