

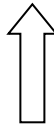
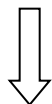
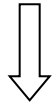



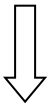
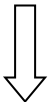
Автоматизация звука [л] в обратных слогах в середине слова



1. Несколько раз произнести звук: л, л, л, ...
Протянуть: л-л-л-л-л....
2. Слоги: ал, ол, ул, ил
3. Игра «Лабиринт».

Проговорить названия картинок в порядке, указанном стрелками. Следить за правильным произношением звука [л].

Слова: палка, солдат, полка, футболка, закладка, бутылки, белка, галка, балкон, вилка, иголка, колпак.



4. Предложения.

На полу лежит палка.

Смелый солдат получил медаль.

На полке стоят бутылки.

Мила зашила футболку.

У Милы в волосах заколка.

У белки в лапках желудь.

На балконе сидит галка.

Клава ест лапшу вилкой.

У клоуна на голове колпак.