

# Интерактивные игры для детей дошкольного возраста

Найди тень

Кто пропал?

Собери картинку

Найди пару

Чья голова, чей хвост?



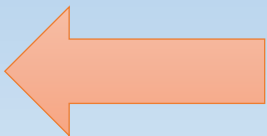



- Здравствуй! Чтобы научиться говорить правильно, давай поиграем в интересную игру? Тебе будут давать задания, а ты внимательно слушай и выполняй их.





# Найди тень

Найдите по картинкам, кому принадлежит тень.  
Щелкните по картинкам правой кнопкой мыши,  
чтобы картинки правильно встали на свои места.





# Найди тень

Найдите по картинкам, кому принадлежит тень. Щелкните по картинкам правой кнопкой мыши, чтобы картинки правильно встали на свои места.








# Найди тень





Найдите по картинкам, кому принадлежит тень.  
Щелкните по картинкам правой кнопкой мыши,  
чтобы картинки правильно встали на свои места.






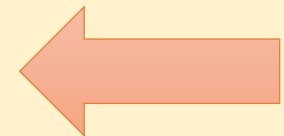

# Найди тень

Найдите по картинкам, кому принадлежит тень. Щелкните по картинкам правой кнопкой мыши, чтобы картинки правильно встали на свои места.



# Кто пропал?

Посмотри внимательно на картинки и запомни их. Кто-то из этих картинок пропадет. Найди кто?  
Что бы проверить правильно ли назвал пропавшую картинку, щелкни по ее окошку правой кнопкой мышки.







# Кто пропал?

Посмотри внимательно на картинки и запомни их. Кто-то из этих картинок пропадет. Найди кто?


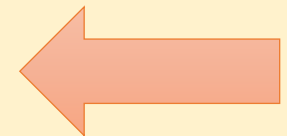
Что бы проверить правильно ли назвал пропавшую картинку, щелкни по ее окошку правой кнопкой мышки.






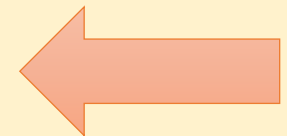
# Кто пропал?

Посмотри внимательно на картинки и запомни их. Кто-то из этих картинок пропадет. Найди кто?  
Что бы проверить правильно ли назвал пропавшую картинку, щелкни по ее окошку правой кнопкой мышки.



# Кто пропал?


Посмотри внимательно на картинки и запомни их. Кто-то из этих картинок пропадет. Найди кто?  
Что бы проверить правильно ли назвал пропавшую картинку, щелкни по ее окошку правой кнопкой мышки.





# Собери картинку

Запомни на каких местах стояли картинки, и расставь их правильно, щелкнув по ним мышкой компьютера.








# Собери картинку

Запомни на каких местах стояли картинки, и расставь их правильно, щелкнув по ним мышкой компьютера.









# Собери картинку


Запомни на каких местах стояли картинки, и расставь их правильно, щелкнув по ним мышкой компьютера.





# Найди пару



Посмотри внимательно на картинки.  
Некоторые картинки пропадут. Найди пару от  
каждой картинки.  
Проверь себя, щелкнув правой кнопкой мыши.





# Найди пару

Посмотри внимательно на картинки.  
Некоторые картинки пропадут. Найди пару от  
каждой картинки.  
Проверь себя, щелкнув правой кнопкой мыши.








# Найди пару

Посмотри внимательно на картинки.  
Некоторые картинки пропадут. Найди пару от  
каждой картинки.  
Проверь себя, щелкнув правой кнопкой мыши.








## Найди и назови, чья голова и чей хвост.


Щелкни мышкой по картинке, чтобы проверить правильность звучания слова.



Вспомни, кто из зверей пропал первый?  
Чтобы проверить себя, щелкни правой мышкой  
по этой надписи.





**Белка**





## Найди и назови, чья голова и чей хвост.





Щелкни мышкой по картинке, чтобы проверить правильность звучания слова.



Вспомни, кто из зверей пропал первый?  
Чтобы проверить себя, щелкни правой мышкой  
по этой надписи.



**Корова**













## Найди и назови, чья голова и чей хвост.

Щелкни мышкой по картинке, чтобы проверить правильность звучания слова.



Вспомни, кто из зверей пропал первый?  
Чтобы проверить себя, щелкни правой мышкой  
по этой надписи.

# Лошадь







Молодец!

Ты справился с заданием!



Автор: Жаркова Оксана

