

Мастер класс для родителей и детей раннего возраста:
Дидактическая игра „ Блинчики для бабушки,,
Тематическая неделя „В гости к бабушке на блины , да на оладушки,,

Автор: Нырка Оксана Владимировна февраль 2023

Сенсорное развитие ребенка — это правильное и своевременное формирование зрения, слуха, обоняния, осязания и вкуса. Для каждого возраста есть свои нормы и методики.

Сенсорное развитие нужно начинать с раннего возраста. Я работаю в первой младшей группе детками 2-3 лет и считаю, что пик сенсорного развития приходится именно на этот возраст. Дети в этом возрасте очень быстро схватывают.

Главными направлениями деятельности в этом возрасте является предметная, которая направлена на то, чтобы изучать и овладевать различными способами действий с любыми неопасными предметами. Сегодня я хочу представить вашему вниманию две дидактические игры, изготовленную своими руками, направленных на сенсорное развитие малышей моей группы.

1. Игра <<Блинчики для бабушки>>

Цель: Формирование знаний о величине и форме предметов.

Задачи:

- 1.Развивать зрительное внимание
2. Закреплять умение группировать предметы по величине и форме
3. Развивать память
4. Стимулировать интерес к настольным играм
5. Знакомим детей с формой (круг, квадрат, прямоугольник),
6. Умение зрительно определять предметы по величине; большой, средний, маленький
7. развивать мелкую моторику,
- 8.мыслительные способности ребенка.

Материал: картон, желтый, коричневый, черный, клей, карандаш простой, линейка, циркуль (или предметы круглой формы)





Ход игры

Ребенку предлагается 3 сковородки разной величины (круглая форма).

Ребенок подбирает блины в соответствии с размером сковородки, накладывая блин соответствующего размера.

Усложнение : (предлагается эта же игра с квадратной и прямоугольной формой блинов и сковородок)



Игра 2 Тема:<< Блинчики для бабушки>>


Цель:- Развивать умение детей выделять целое и части предмета.

Задачи:

1. Развивать зрительное внимание,
2. Мыслительную деятельность,
3. Мелкую моторику
4. Развивать память
5. Стимулировать интерес к настольным играм
6. Знакомим детей с формой (круг)- целое и его частями.
7. Умение зрительно определять предметы по форме.

Ход игры

Перед детьми выкладываются сковородки и блины, они подбирают блины нужной формы к форме сковороды.



Моим малышам очень нравятся эти игры . Они с большим удовольствием играют в них и, соответственно, развиваются.

Из личного опыта педагога.

Шаблоны рисунков к игре.

