

Стоит на комодѣ стеклянный сосуд.
Улитки и рыбки в сосудѣ живут.
Но только оттуда ты рыб не лови!
На рыбок красивых ты просто смотри.



(аквариум)

С чем будем знакомиться?



Тема: «Подводный мир нашего аквариума»



Задача:

научиться создавать образы в
технике работы - бумажная
пластика.



Какой формы бывают аквариумы?



Чем отличаются рыбки?



**Что за зонтики смешные?
И ряды из них сплошные?
Они плавают в воде,
Тронешь их и быть беде.
Кроткий вид их - лишь обман.
Ядовитый в них дурман.
Любоваться ими можно,
Только будьте осторожны**

медузы



- Ребята, давайте вспомним, что находится в аквариуме, куда может спрятаться рыбка, где может спать?
- (ГРУНТ, КАМЕШКИ, ВОДОРОСЛИ).**







Ребята, а что такое
водоросли?



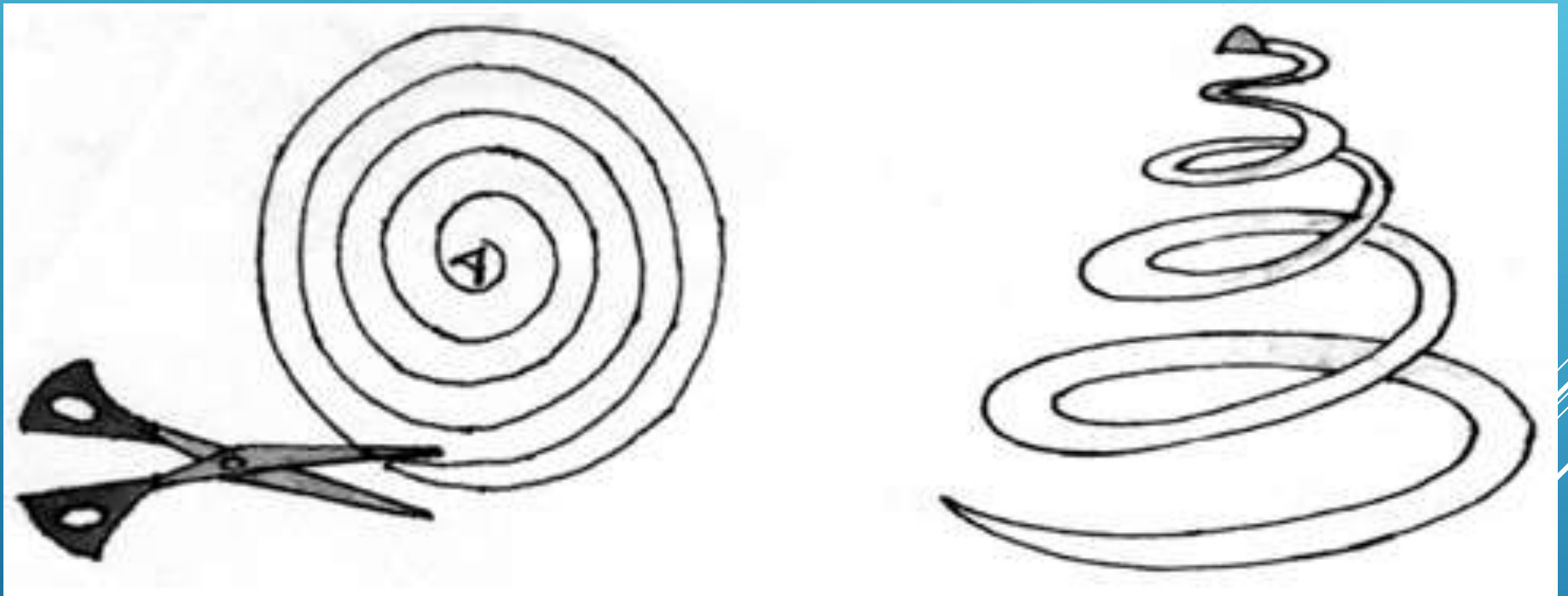
ПОВТОРИМ ТЕХНИКУ БЕЗОПАСНОСТИ:

- ▶ ножницы нельзя оставлять в открытом виде;
 - ▶ нельзя резать на ходу;
 - ▶ нельзя ножницы подносить близко к лицу;
 - ▶ передавать друг другу кольцами в перед;
 - ▶ клея наносить столько, сколько вам необходимо;
 - ▶ закрывать клей после работы.
- 

Медуза



ВОДОРОСЛЬ СПИРАЛЬ





**Водоросль
-деревце.**



ФИЗМИНУТКА



ИСКУССТВЕННЫЙ АКВАРИУМ

(РАБОТА УЧАЩЕГОСЯ)



РЕФЛЕКСИЯ

Я научился (ась)....

У меня получилось...

Мне понравилось ...



ВСЕМ СПАСИБО ЗА УРОК.

