

Фестиваль «Грани познания».

**Цветы Иксии из бисера
своими руками**

Автор проекта: Рябчикова Кира Олеговна,
муниципальное бюджетное общеобразовательное учреждение
«Средняя школа №1 имени А.В. Войналовича»
3 «В» класс,
Научный руководитель: Джанбекова НаидаУбайдуллаевна,
муниципальное бюджетное общеобразовательное учреждение
«Средняя школа №1 имени А.В. Войналовича»
учитель начальных классов

Актуальность данной работы проявляется в необходимости популяризации различных видов и техник бисероплетения.




Цель проекта:
Сделать цветы из бисера своими руками.

Задачи:

1. Изучать литературу об истории создания бисера.
2. Расширять знания о бисере и техниках бисероплетения.
3. Формировать умение выполнять основные способы бисероплетения.
4. Развивать интерес к проектной деятельности, обучать индивидуальной работе по плану проекта.
5. Развивать навыки работы с различными источниками информации.
6. Прививать интерес и любовь к бисероплетению, как к новому увлечению.

Гипотеза:

Если изучить литературу о таком виде декоративно-прикладного искусства, как бисероплетение, познакомиться с различными техниками и видами бесероплетения, выбрать один из вариантов бисероплетения и составить план своей дальнейшей работы, то можно будет выполнить своими руками данную работу.





Критерии выбора изделия



Новая технология
изготовления

Быстрое в
изготовлении

Красивое, нежное,
соответствующее
интерьеру
комнаты девочки

Несложное в уходе

Не вредит
здоровью



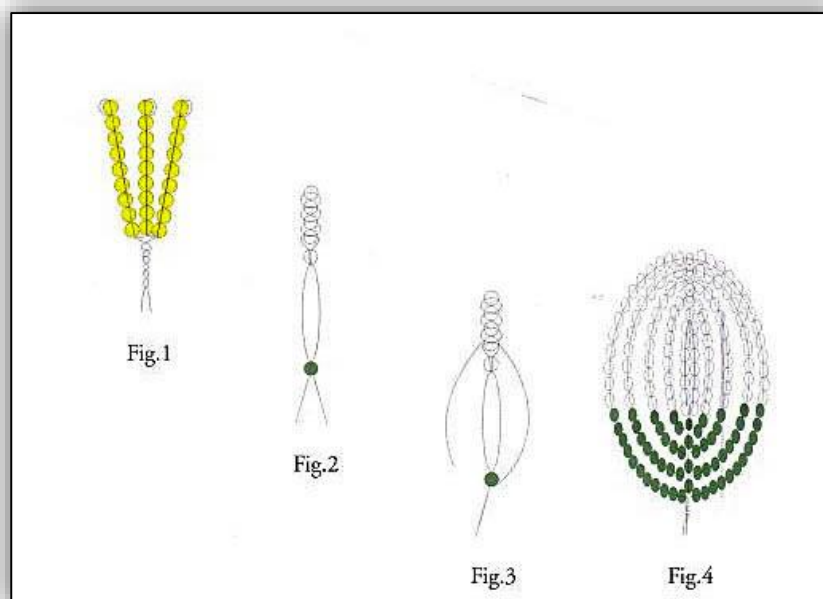
Описание работы



- Проволоки для плетения – 4 шт.:
- Красного – 0,4 и 0,3 мм
- Жёлтого – 0,3 мм
- Зелёного – 0,3 мм
- Проволка флористическая в оплётке – 3 шт.
- Маленькие кусачки / ножницы для обрезки проволоки - 1 шт.
- Сантиметровая лента (для определения размеров проволоки) – 1шт.
- Бисер красного цвета по 10 г - 7 шт.
- Бисер зелёного цвета по 10 г - 1 шт.
- Бисер жёлтого цвета по 10 г – 1 шт.
- Тейп лента тёмно зелёного цвета – 1 шт.



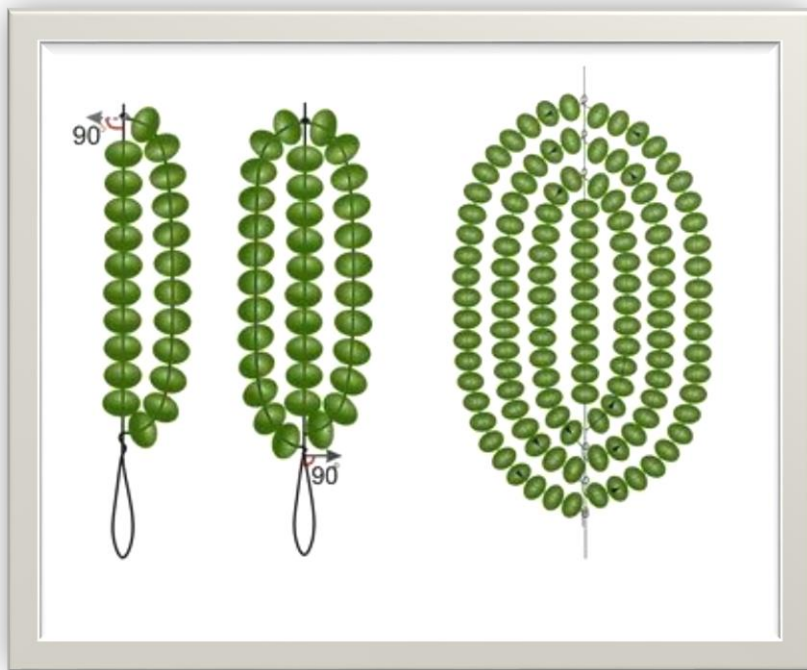
Технология изготовления кормушки



1





2





3



4



5



6

7



Испытание и оценка готового изделия

- Новая технология изготовления.
- Быстрое в изготовлении.
- Красивое, нежное,
- соответствующее интерьеру
- комнаты девочки.
- Несложное в уходе.
- Не вредит здоровью.



Заключение

Работа над проектом помогла мне узнать много нового о таком виде декоративно-прикладного искусства, как бисероплетение. Я познакомилась с историей создания бисера, расширила знания о бисере и техниках бисероплетения, а также сформировала умение выполнять основные способы бисероплетения.

Мне удалось изготовить цветы Иксии своими руками. В процессе выполнения данной работы, я убедилась, что, если изучить литературу о таком виде декоративно-прикладного искусства, как бисероплетение, познакомиться с различными техниками и видами бисероплетения, выбрать один из вариантов бисероплетения и составить план своей дальнейшей работы, то можно выполнить своими руками данную работу.

Работа мне очень понравилась и было интересно её выполнять. В дальнейшем планирую развивать свои умения в данной области, создавать новые работы из бисера, как для украшения интерьера, так и украшения-бижутерии из бисера и другое.



**Спасибо
за внимание!**