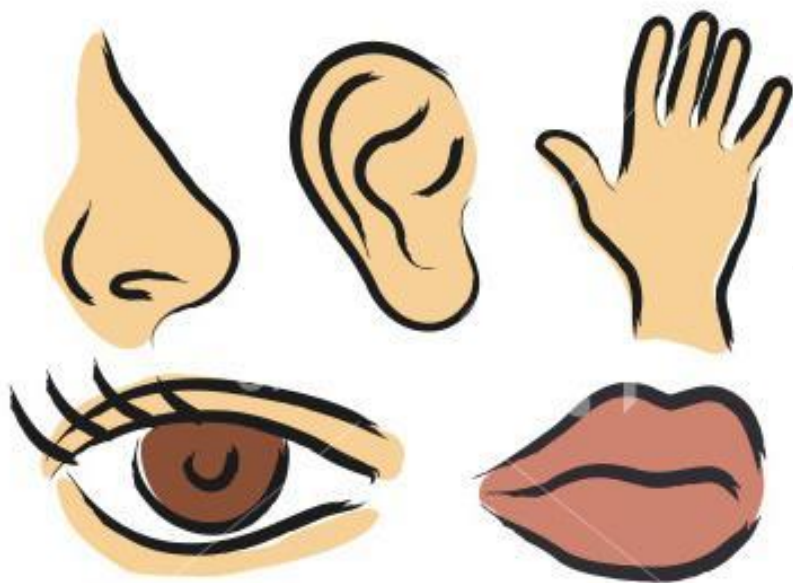


Сенсорное развитие ребенка - это развитие его восприятия и формирование представлений о внешних свойствах предметов: их форме, цвете, величине, положении в пространстве, а также запахе, вкусе.



Значение сенсорного развития в раннем и дошкольном детстве трудно переоценить. Именно этот возраст наиболее благоприятен для совершенствования деятельности органов чувств, накопления представлений об окружающем мире.



Для развития сенсорных способностей существуют различные игры и упражнения, которые помогут раскрыть творческий потенциал ребенка, обогатят его эмоциональный мир.

ОСЯЗАНИЕ

"Чудесный мешочек"

В непрозрачный мешочек кладут предметы разной формы, величины, фактуры (игрушки, геометрические фигуры и тела, пластмассовые буквы и цифры и др.). Ребенку предлагают на ощупь, не заглядывая в мешочек, найти нужный предмет.



"Узнай фигуру"

На столе раскладывают геометрические фигуры, одинаковые с теми, которые лежат в мешочке.

Педагог показывает любую фигуру и просит ребенка достать из мешочка такую же.



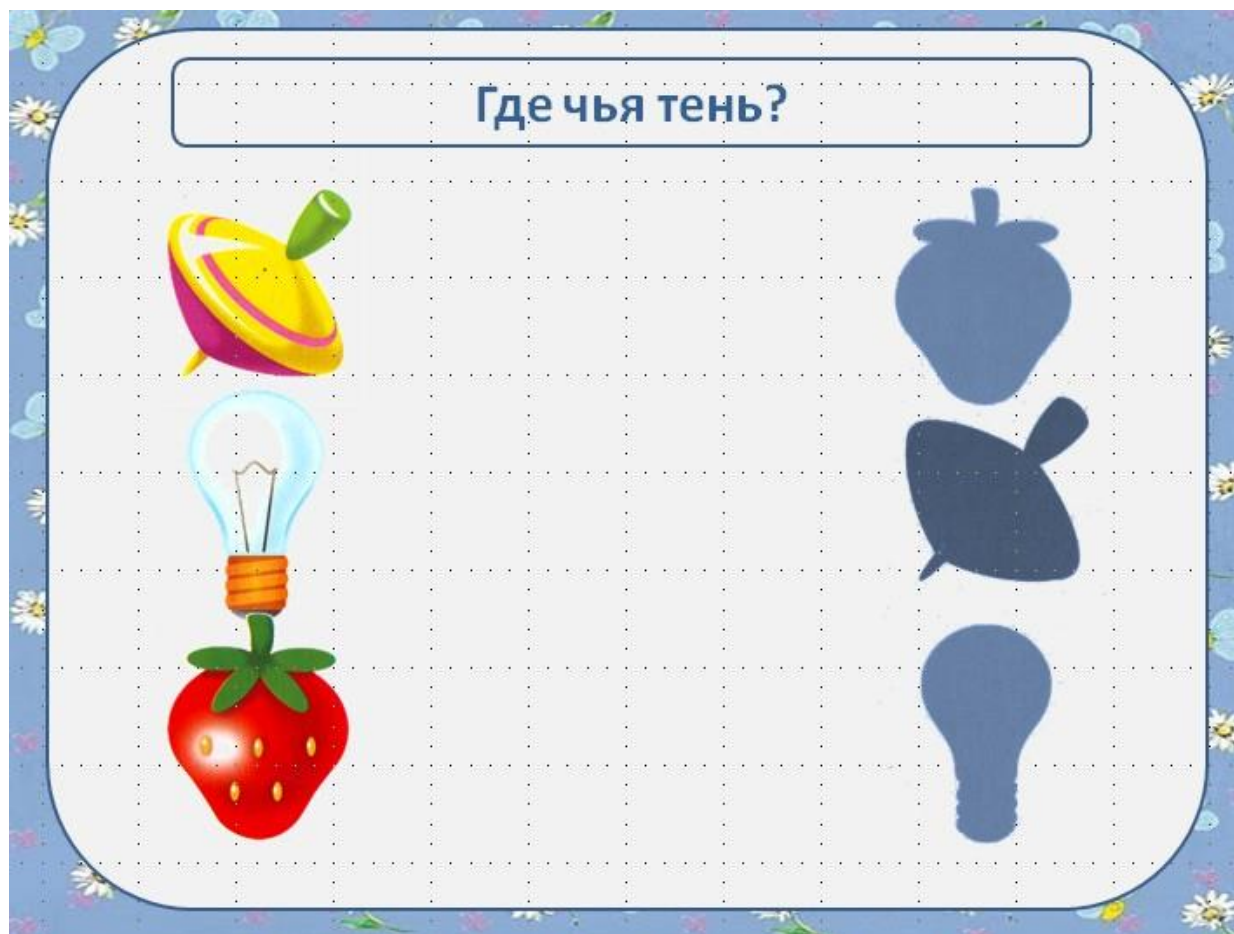
"Собери матрешку"

Двое играющих подходят к столу. Закрывают глаза. Перед ними две разобранные матрешки. По команде оба начинают собирать каждый свою матрешку - кто быстрее.



ЗРЕНИЕ

Дети очень наблюдательны. Учите детей по-разному смотреть на один и тот же объект: через стекло, воду, целлофан, цветное стекло, лупу; с различного расстояния и под разным углом зрения: издалека, вблизи, в перевернутом виде, снизу вверх и сверху вниз.



СЛУХ

Научите ребенка распознавать звуки. Сделать это можно, например, при помощи такой игры. В одинаковые непрозрачные бутылочки положите самые разные предметы: рис, фасоль, перец, речной песок, камушки, канцелярские кнопки, пуговицы, горох и др. Предложите малышу потрясти каждый пузырек и нарисовать то, что он услышал.



Развитие зрительного представления



ЦВЕТ



Назови и покажи предметы красного, синего, желтого, зеленого цветов.

Развитие зрительного представления

ЦВЕТ



Рассмотри рисунки. Назови лишний предмет в каждой группе.

ЦВЕТ




**Какого цвета все
эти предметы? Что
ещё бывает
красного цвета?**


Форма



Назови фигуры, из которых состоят предметы.



Величина



Подбери каждому
щенку будку.

Количество



Покажи белочку, у которой один орешек, и белочку, у которой нет ни одного орешка.

Количество

Сколько орешков на
картинке.




Количество



Сколько на картинке божьих коровок- много или мало.

Количество



Мышек и бантиков
поровну или чего-то
меньше или больше?
Подбери каждой мышке
подходящий к ее платью
бантик.