

Картотека пальчиковых игр

*(для развития мелкой моторики
у детей раннего возраста)*


Составила:
Музыкальный руководитель
Галиуллина Дарья Александровна



Прятки

В прятки пальчики играли
И головки убирали,
Вот так, вот так,
И головки убирали

Методические указания. Ритмично сгибать и разгибать все пальцы одновременно.



Пальчики

Раз-два-три-четыре-пять-
Вышли пальчики гулять.
Раз-два-три-четыре-пять-
В домик спрятались опять

Методические указания.
Поочередно разгибать все пальцы, начиная с мизинца, затем сгибать их в том же порядке.

Мизинчик



Маленький Мизинчик
Плачет, плачет, плачет.
Безымянный не поймет,
Что все это значит.
Средний пальчик очень
важный
Не желает слушать.

Указательный спросил:
- Может, хочешь кушать?
А Большой бежит за рисом,
Тащит рису ложку.
Говорит: «Не надо плакать,
на, поешь немножко!»

Методические указания. Кисть руки сжать в кулачок. Поочередно разгибать все пальцы, начиная с мизинца. С последней фразой большим пальцем и мизинцем касаться друг друга.



Как пальчики гуся поймали

-Где ладошка (Водят пальцем по ладошке)
-Тут, тут
-На ладошке пруд.
-Пруд, пруд.
Палец большой – гусь молодой (Загнуть

большой палец).

Указательный – поймал (Загнуть).

Средний – гуся ощипал,



Безымянный – печь топил,
А мизинец – суп варил.
Полетел гусь в рот (Открыть рот).
А оттуда в живот (Показать живот).

Пальчики

Этот пальчик – самый большой (показать большой палец).
Самый веселый, самый смешной!
Этот пальчик – указательный (затем показать указательный).
Он солидный и внимательный.
Этот пальчик – средний (отгибаем средний палец) -
Ни первый, ни последний.
Этот пальчик – безымянный. (сгибает безымянный палец)
Самый маленький – мизинчик (оттопыриваем мизинец)
Любит бегать в магазинчик! (будто он хочет убежать от остальных пальцев).

Сорока – белобока

Сорока – белобока кашу варила,
На пороге студила,
Гостей скликала.
Гости на двор, кашу на
стол,
Этому на тарелочке,
Этому на блюдечке,
Этому в чашечке,
Этому в мисочке,
А этому ничего не дала.
Ты дров не таскал,
Ты воды не носил,
Ты кашу не варил.



Шалун

Наша Маша варила кашу
Кашу сварила, малышей
кормила:
Этому дала,
Этому дала,



Этому дала,
Этому дала,
А этому не дала.
Он много шалил.
Свою тарелку разбил.



Моя семья

Этот пальчик – дедушка,
Этот пальчик – бабушка,
Этот пальчик – папочка,
Этот пальчик – мамочка,
Этот – Танечка моя.
Вот и вся наша семья.

Методические указания. Согнуть пальцы в кулачок, затее по очереди разгибать их, начиная с большого пальца.

Встреча.



Повстречались два
котенка: мяу-мяу!
Два щенка: ав-ав!
Два жеребенка: иго-го!
Два тигренка: р-р-р!



Два быка: му-у!
Посмотри, какие рога.



Методические указания. На каждую строчку соединять поочередно пальцы правой и левой рук, начиная с мизинца. На последнюю строчку показать «рога», вытянув указательные пальцы и мизинцы.



Белка

Сидит белка на тележке,
Продает она орешки
Лисичке-сестричке,
Воробью, синичке,
Мишке толстопятому,
Заиньке усатому.



Методические указания. Поочередно разгибать все пальцы, начиная с большого.



На лужок

На лужок пришли
зайчата,
Медвежата,
барсучата,




Лягушата и енот.
На зеленый на лужок
Приходи и ты, дружок.

Методические указания. Сгибание пальцев в кулак в ритме потешки.



Мои пальчики



Это пальчик хочет спать,
Этот пальчик - прыг в кровать,
Этот пальчик прикорнул,

Этот пальчик уж заснул.
Встали пальчики - «Ура!»
В детский сад идти пора!


(М.Кольцова)

Пальчик-мальчик

Пальчик-мальчик, где ты был?
С этим братцем – в лес ходил,
С этим братцем – щи варил,
С этим братцем – кашу ел,
С этим братцем песни пел!



Методические указания. Поочередно
сгибать и
разгибать
все
пальцы
начиная с
мизинца.



За работу

Ну-ка, братцы за работу.
Покажи свою охоту.
Большаку дрова рубить,
Печи все тебе топить,
А тебе воду носить,

А тебе обед варить,
А тебе посуду мыть.
А потом всем песни петь
Песни петь да плясать,
Наших деток забавлять.

Методические указания. Поочередно разгибать пальцы, начиная с большого. В конце энергично шевелить ими.



На работу

Большой палец встал один.
Указательный – за ним.
Средний будит безымянный.
Тот поднял мизинчик малый.
Встали братцы все – «Ура!»
На работу им пора.

Методические указания. Сжать пальцы в кулачок. Поочередно разгибать их, начиная с большого.

