

Чудесного дня!

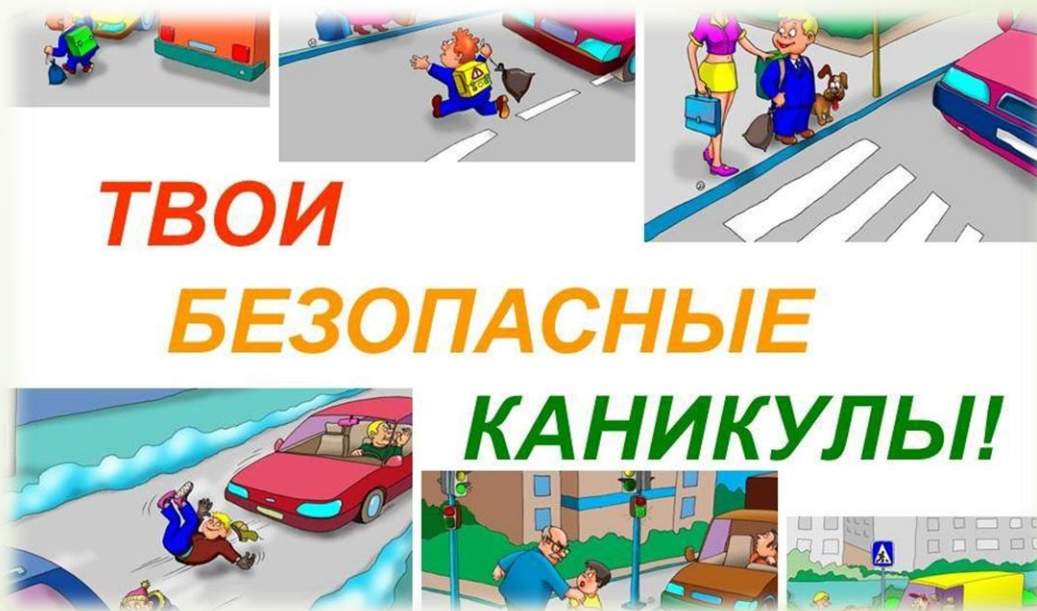


Правила поведения на қаниқулах



Цель:

- Узнать правила безопасности на каникулах;







Станция «Правила дорожного движения»




- Запрещается выбегать и перебегать проезжую часть дороги перед движущимся автомобилем;
- дорогу переходи в том месте, где указана пешеходная дорожка или установлен светофор;
- Дорогу переходи на зелёный свет;
- безопасным является движение пешеходов по обочине или по велосипедной дорожке.



«Что хотите - говорите»









mi-pisali-fizminutka-mult-pesenska-nase-vse_(videomega.ru).mp4


Личная безопасность дома



«ПОЖАРНАЯ БЕЗОПАСНОСТЬ»



- 
- 
- 1. Если огонь небольшой, можно попробовать сразу же затушить его, набросить, например, на него плотную ткань, одеяло, или залить водой.
 - 2. Если огонь сразу не погас, немедленно нужно покинуть помещение. И только после этого звонить по телефону «01».
 - 3. Если нет возможности покинуть горящее помещение, немедленно сообщить по телефону «01» пожарным точный адрес и номер своей квартиры. После этого из окна звать на помощь.

- 
- ➔ 4. При пожаре дым гораздо опаснее огня, поэтому необходимо находиться как можно ниже к полу помещения и выбираться ползком.
 - ➔ 5. При пожаре категорически запрещается пользоваться лифтом.
 - ➔ 6. Основное правило при пожаре не вдаваться в панику. При встрече с пожарными - слушаться их указаний.

Доскажи словечко!





QAiNHzenCu.mp4



- -Больше всего мне сегодня понравилось...
- - Я обязательно буду...
- - Я хочу, чтобы...

