





Доброе утро!







Игрушка-гармошка

1. Узнаем, как

изготовить игрушку-
гармошку


МЫ ИЗГОТОВИМ...

2. Изготовим игрушку-
гармошку



Вопросы

- 1) Из каких частей состоит игрушка?
- 2) Как соединены детали в изделии и с помощью чего?
- 3) Какие материалы и инструменты потребуются для работы?

Подготовка материалов





Разметка



Складываем лист пополам 3 раза
Затем разгибаем, чтобы получились
линии сгиба

Заготовка




По линиям сгиба складываем гармошку. Потом складываем ее пополам, чтобы получился клин.

Сборка



Не забудьте вырезать украшения:
глаза, плавники, чешуйки




Критерии работы

- 1) Правильность
- 2) Аккуратность
- 3) Законченность
- 4) Добавление своих деталей


1)



3)



2)



4)



Игрушка-гармошка

1. Узнаем, как

изготовить игрушку-
гармошку

МЫ ИЗГОТОВИМ...

2. Изготовим игрушку-
гармошку

Критерии работы

- 1) Правильность
- 2) Аккуратность
- 3) Законченность
- 4) Добавление своих деталей



**До новых
встреч!**