

ПАМЯТКА

А	О	У	Ы	Э	Л	М	Н	Р	Б	В	Г	Д	З				Ъ
Я	Ё	Ю	И	Е					П	Ф	К	Т	С	Х	Ц	Ч	Щ

А О У Ы Э - указывают на твердый согласный звук

Я Ё Ю И Е - указывают на мягкий согласный звук

[Л] [М] [Н] [Р] [Й'] - непарные звонкие согласные звуки

[Х] [Ц] [Ч'] [Щ'] - непарные глухие согласные звуки

Ъ Ь - не дают звука

[Б] [В] [Г] [Д] [Ж] [З] - парные звонкие согласные звуки

[П] [Ф] [К] [Т] [Ш] [С] - парные глухие согласные звуки

[Ж] [Ш] [Ц] - всегда твердые звуки

[Ч'] [Щ'] [Й'] - всегда мягкие звуки



Я, Ё, Ю, Е - дают два звука, если стоят:

- в начале слова (**я**ма, **ё**ж, **ю**ла, **е**ль)
- после гласной (лесна**я**, уме**ю**)
- после ь, ъ (вь**ю**га, подь**е**зд)

ПРОСТОЕ – предложение с одной грамматической основой.

СЛОЖНОЕ – несколько основ.

Перед союзами И, А, НО в сложном предложении всегда ставится запятая. Простые предложения, входящие в состав сложного, разделяются запятой.

Знаки препинания в сложном предложении	
[— ==], [— ==]	Ветер в поле воет, дождик моросит.
[— ==], а [— ==]	Наступила весна, а цветы не расцвели.
[— ==], но [— ==]	Солнце светит, но не греет.
[— ==], и [— ==]	Шёл дождик, и светило солнце.

Знаки препинания в предложении с союзами *И, А, НО.*

Соединяют
однородные члены
предложения

[О **и** О].

[О , **а** О].

[О , **но** О].

Соединяют два (или
несколько) простых
предложений в сложное

[.....], **и** [.....]

[.....], **а** [.....]

[.....], **но** [.....]



Вперёд! К знаниям!



Простое предложение

Простое предложение



По цели высказывания:
1. Повествовательное
2. Вопросительное
3. Побудительное



По наличию
второстепенных членов:
1. Распространенные
2. Нераспространенные



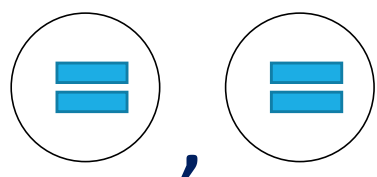
По наличию главных
членов:
1. Односоставные
2. Двусоставные



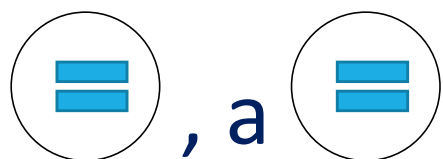
По интонации:
1. Восклицательные
2. Невосклицательные

Знаки препинания при однородных членах предложения

Между однородными членами запятая ставится, если однородные члены не соединены союзами или соединены союзами а, но:



→ Ребята купались, загорали.



→ Ребята не купались, а загорали.



→ Ребята купались, но не загорали.

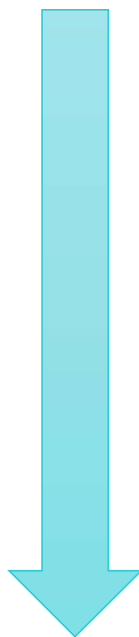
Между однородными членами запятая не ставится, если союз **И** соединяет два члена предложения

Знаки препинания при обобщающих словах

Обобщающие слова – это слова, которые являются общими по значению для стоящих при них однородных членов.



Если обобщающее слово стоит перед однородными членами, то перед ними (после обобщающего слова) ставится двоеточие.



Если обобщающее слово стоит после однородных членов предложения, то после перечисляющихся однородных членов предложения ставится тире.

Если обобщающее слово стоит перед однородными членами, а после однородных членов есть другие члены предложения, то после обобщающего слова ставится двоеточие, а после однородных членов ставится тире.

Знаки препинания при однородных членах предложения с обобщающим словом

Место обобщающего слова	Пример	Схема
Впереди однородных членов предложения	Она очень любила <u>сладости</u> , <u>конфеты</u> , <u>зефир</u> , <u>мармелад</u> .	$[\odot : \ominus, \ominus, \ominus]$.
После однородных членов предложения	<u>В песах</u> , <u>на лугах</u> , <u>в полях</u> - <u>всюду</u> стали распускаться первые цветы.	$[\ominus, \ominus, \ominus - \odot]$.
Перед однородными членами предложения, но после них предложение продолжается	<u>Грибы</u> : <u>подосиновики</u> , <u>маслята</u> , <u>сыроежки</u> - лежали в корзине.	$[\odot : \ominus, \ominus, \ominus - \dots]$.

Обобщающие слова при однородных членах

Обобщающее слово уточняется, конкретизируется однородными членами, оно является тем же членом предложения, что и однородные

Однородные члены предшествуют обобщающему слову:

О, О – О

Стол, стулья — все стояло в беспорядке.

Обобщающее слово предшествует однородным членам:


О: О, О

Снег покрыл все: деревья, дома.

Предложение не заканчивается перечислением однородных членов:

О: О, О – ...

Везде: на деревьях, стогах — лежал снег.



Знаки препинания при обращениях

Обращения выделяются запятыми. Это знаки выделения. Если обращение стоит в начале предложения и произносится с восклицательной интонацией, то после него ставится восклицательный знак

О!

.

Вера! Иди сюда.

О,

?

Вера, где ты отдыхала?

, О,

?

Где вы, ребята, отдыхали?

, О

?

Где ты отдыхал, дружок?

Знаки препинания в предложениях с прямой речью



«П», — а.

«А вот и рассвет», - тихо сказала Тоня.

«П?» — а.

«Далеко ещё до города?» – спросил Тихон.

«П!» — а.

«Какая песня душевная!» - воскликнула девушка.

А: «П(!?.)»

Пётр возмутился: «Так и на встречу опоздаем!»

