

Мой опыт использования наглядно-дидактического пособия «Город Звуков»

учитель-логопед ГБУ ДО ЦППМСП
Пушкинского р-на СПб
Лебедь Т.В.

Знакомство с фонетическим уровнем русского языка начинается уже в начальных классах школы. Именно здесь у учащихся формируется представление о различиях между звуком и буквой, о понятиях «гласный» и «согласный» звуки, даются их основные характеристики.

Правильное представление звукового состава слов имеет очень большое значение для формирования навыка письма (записи слов без пропусков и перестановки букв, обозначения мягкости согласных). Оно важно и для безошибочного произношения слов.

Для того, чтобы учащиеся быстро и легко сформировали представления о звуках, могли распознавать гласные и согласные звуки по их существенным признакам, безошибочно могли проводить звуковой анализ слов, необходимо было разработать наглядно-дидактическое пособие «Город Звуков», которое позволило бы в игровой форме, не навязчиво и постепенно ввести детей в мир звуков и букв, развить фонематический слух.

Мне очень хотелось, чтобы пособие было динамическим, чтобы символы звуков могли перемещаться, выставляться или удаляться по мере необходимости. Готового такого пособия, отвечающего всем моим требованиям, не нашлось. Поэтому я решила дополнить понравившийся мне плакат «Город Звуков», разработанный группой авторов на аутшкола.рф, подвижными элементами – весёлыми Звуковичками.

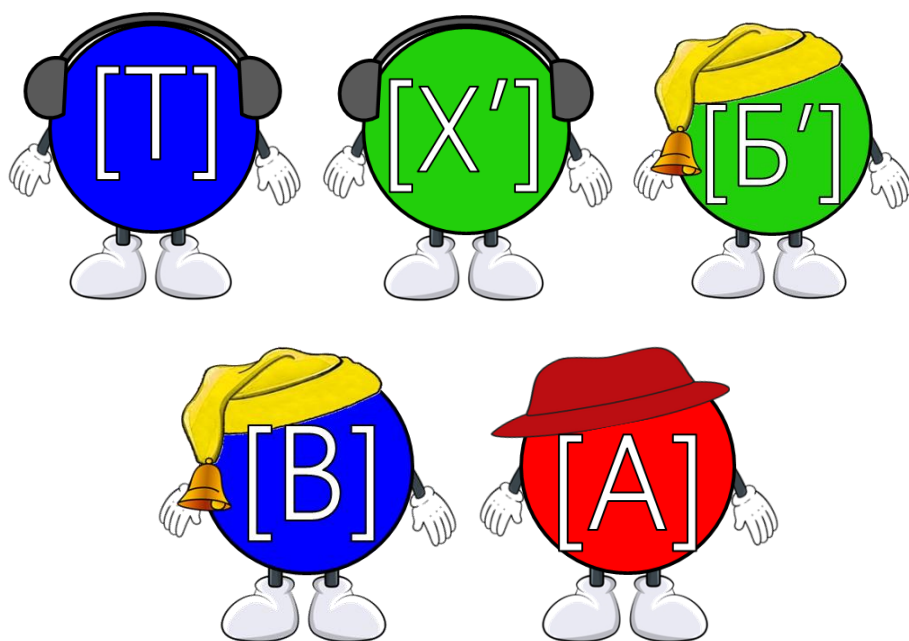
Вот, что у меня получилось:




- я распечатала плакат в типографии на баннерном полотне:



- сделала Звуковичков, заламинировала:




- прикрепила Звуковичков к плакату с помощью кружочков-липучек:



Пособие готово!

Йотированные гласные прикрепляю двумя способами, в зависимости от целей занятия или не прикрепляю совсем:



Моим ученикам очень нравится играть со Звуковичками, собирать слова из звуков, придумывать истории. Например, одна из историй, о том, как звук [й'] спас гласные [а,о,у,э] от Кощея Бессмертного и о том, как появились буквы Я,Е,Ё,Ю:



Желаю и Вашим ученикам интересных занятий!