

ИТОГОВОЕ РОДИТЕЛЬСКОЕ СОБРАНИЕ

2020-2021 учебный год
8«Б» кл., II четверть

Повестка

- 1. Результаты ВПР.
- 2. Результаты участия в ВОШ школьный и муниципальный уровень.
- 3. Инструктажи.

ВОПРОС 1.

В соответствии с письмом Рособнадзора от 22 мая 2020 года № 14-12 «О проведении всероссийских проверочных работ в 5-9 классах осенью 2020 года», приказом Департамента от 26 мая 2020 года № 733 «О внесении изменения в приложение к приказу Департамента образования и молодежной политики Ханты-Мансийского автономного округа – Югры от 30 января 2020 года № 101 «О проведении мониторинга качества общего образования в Ханты-Мансийском автономном округе – Югре в 2020 году» в нашем классе проводились ВПР.

8Б КЛАССЕ

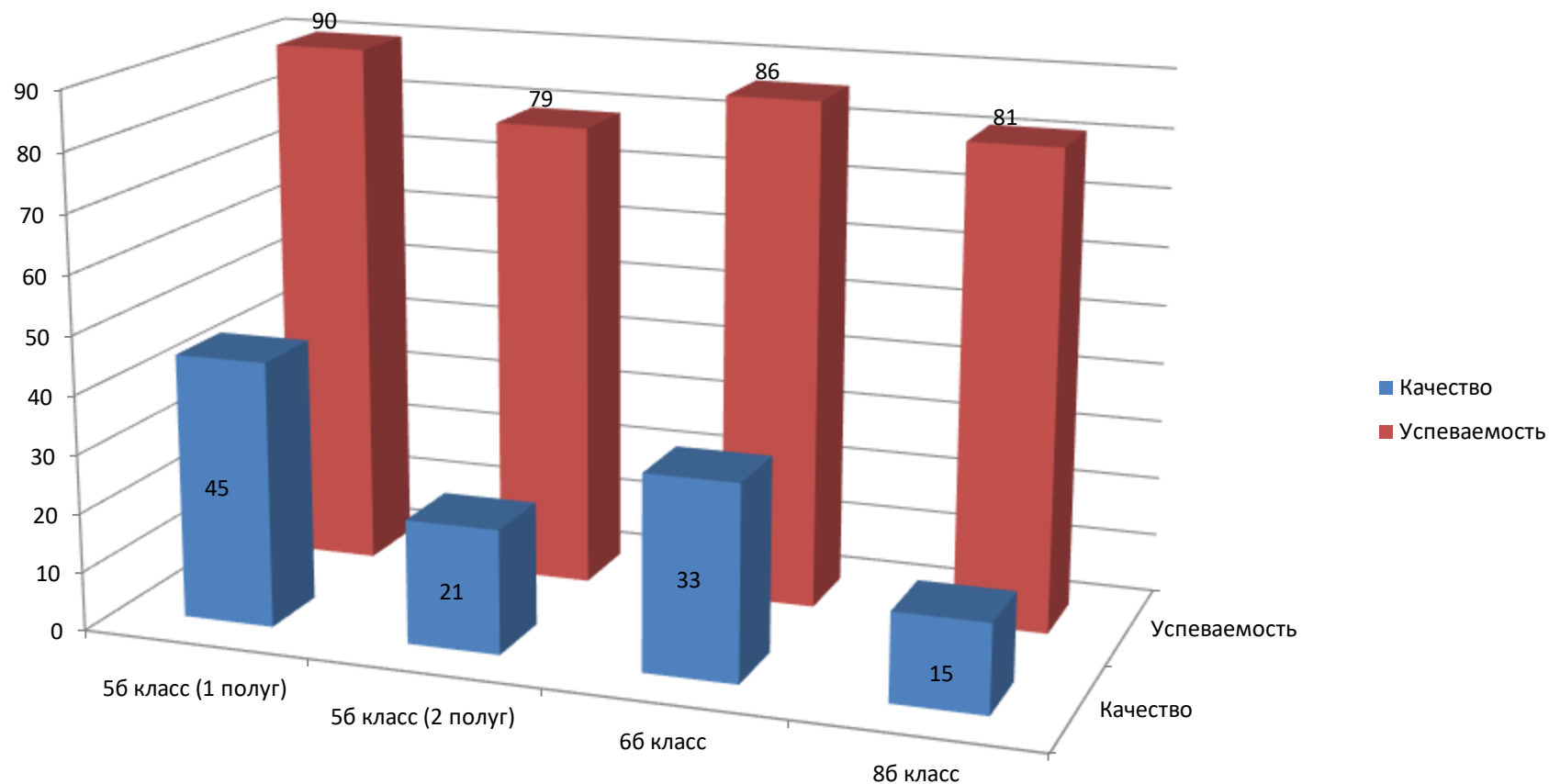
Предмет	Сроки
Русский язык	6 октября
Математика	25 сентября
Биология	7 октября
История	22 сентября
География	30 сентября
Обществознание	29 сентября
Физика	2 октября
Английский язык	8 октября

8 А,Б,В,Г класс. Результат работы по всем классам:

Предмет	Кол-во выполн работу	Отметки				Общая успевае мость	Качеств о обученн ости.
		«5»	«4»	«3»	«2»		
Русский язык	105	1	14	51	39	63%	14%
Математика	95	3	6	31	55	42 %	9%
Биология	103	5	24	51	23	77%	28%
История	90	0	4	54	31	66 %	4 %
География	93	0	8	69	17	82%	8%
Обществознание	91	2	24	41	24	74 %	29%
Физика	104	0	7	17	80	24 %	7%
Английский язык	103	2	8	36	57	45%	9%

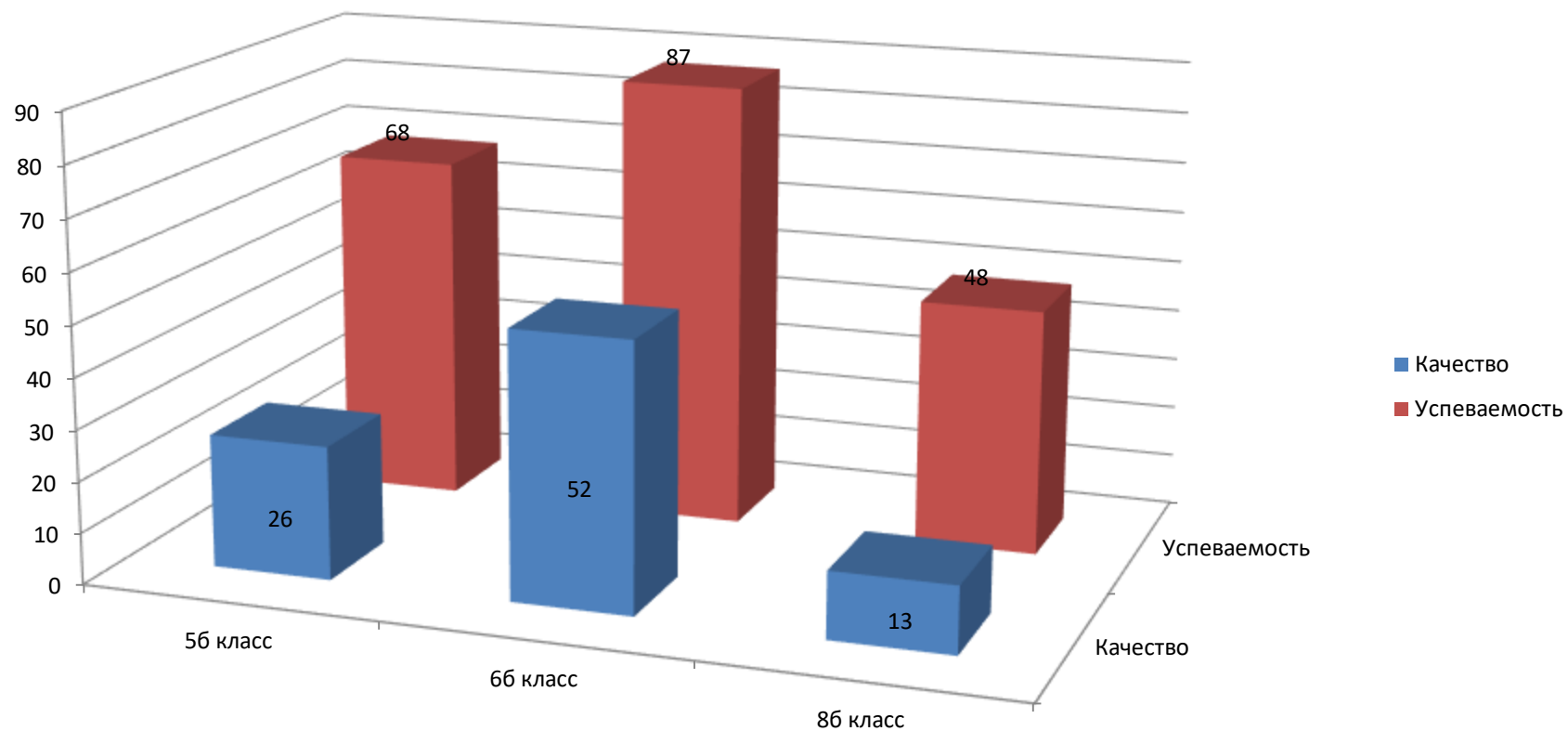
ВПР 2017-2021 учебные годы

Русский язык. 8 б класс



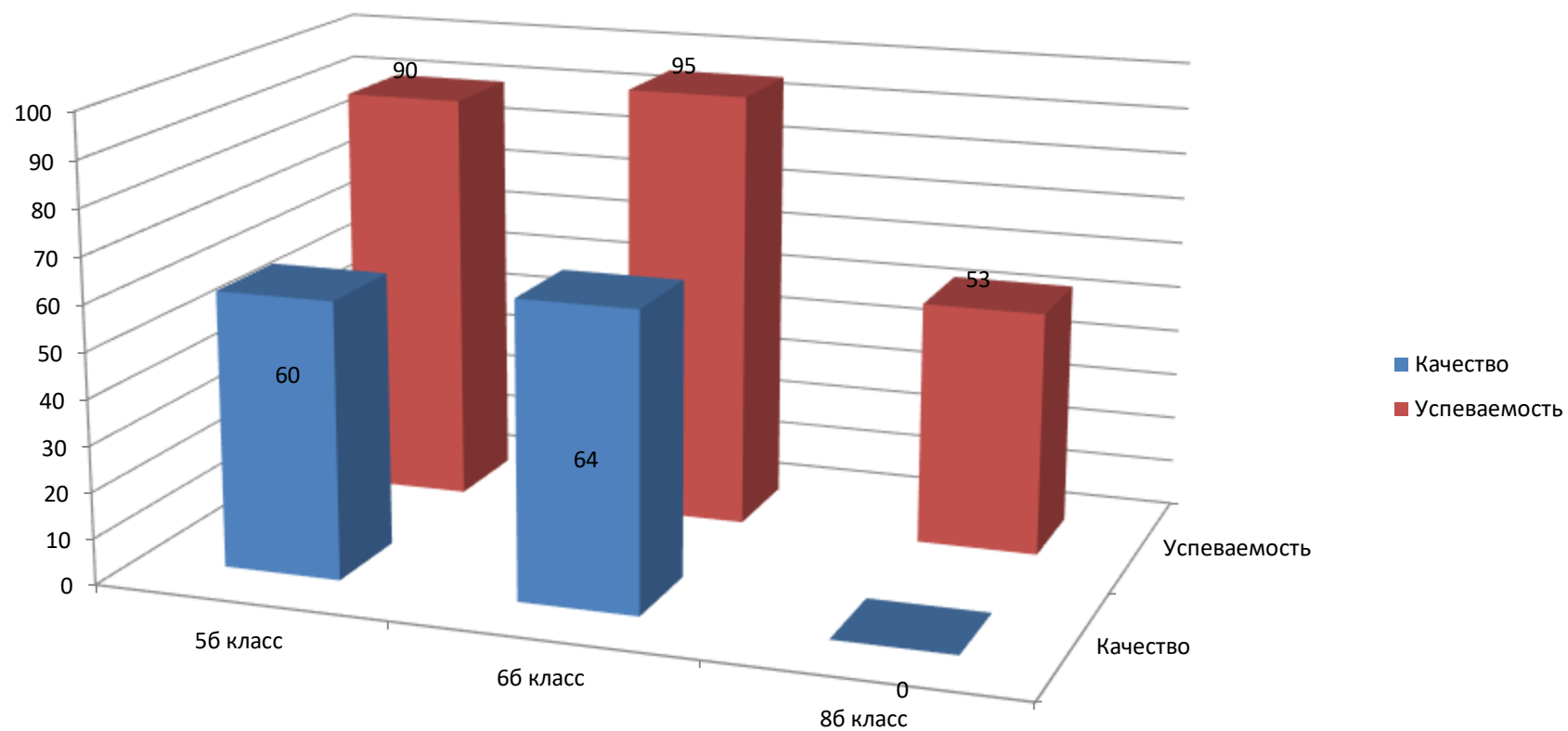
ВПР 2017-2021 учебные годы

Математика. 8б класс



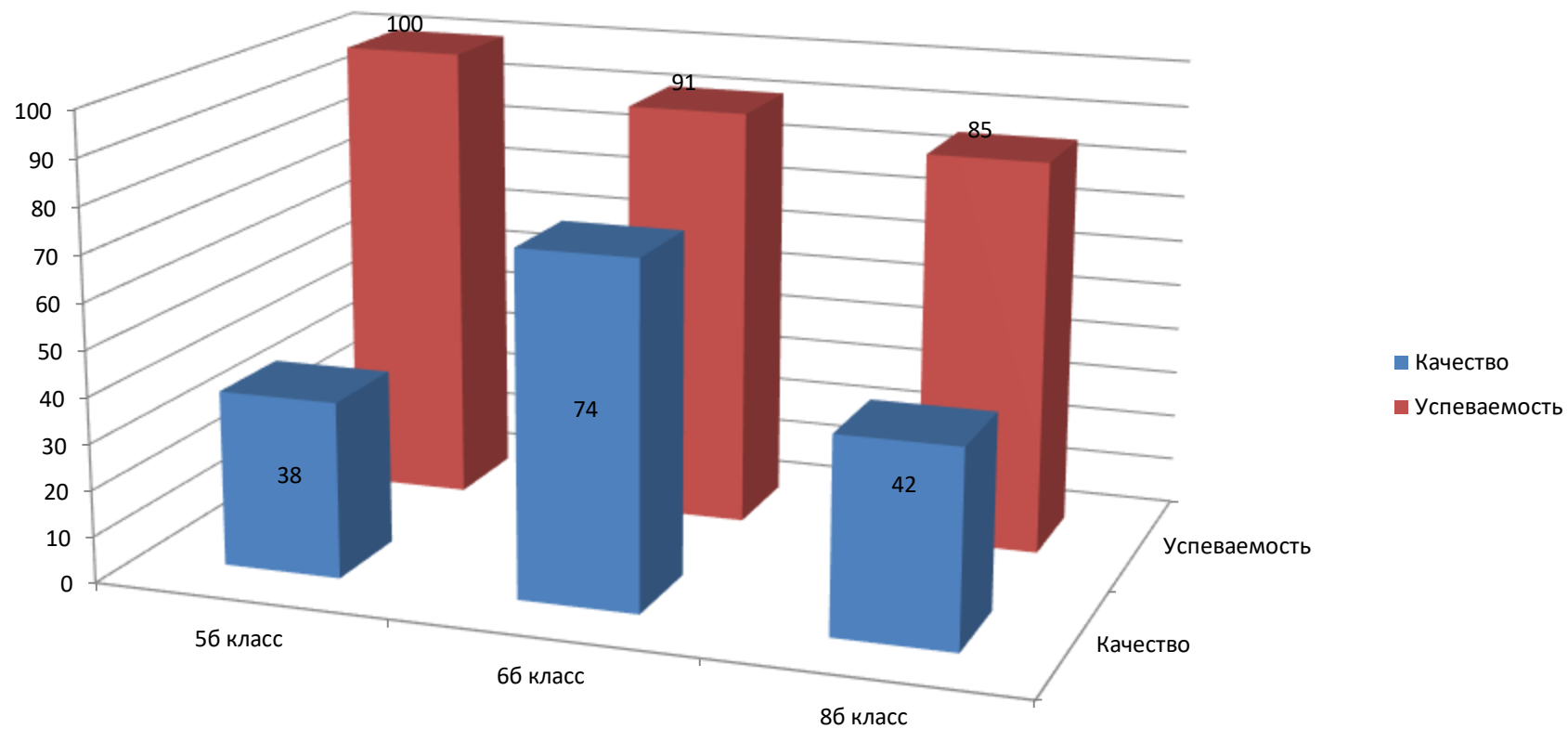
ВПР 2017-2021 учебные годы

История. 8б класс



ВПР 2017-2021 учебные годы

Биология. 8б класс



Выводы:

- **Низкое качество выполнения заданий.**
- **Не совсем ответственное отношение к работе**, ввиду того, что неудовлетворительные оценки не выставлялись учителями-предметниками, если данная работа не была запланирована в рабочей программе по предмету как контрольная или проверочная работа. Дети данную информацию знали и результаты такие, как выше представлено в диаграммах.
- **В рамках дистанционного обучения** весной 2019-2020 года не смогли освоить самостоятельно материала в полном объеме, что привело к данному результату.
- **Учителя – предметники 8 «Б» провели анализ результатов ВПР. Каждый педагог приложит все усилия для исправления данной ситуации.**

Предложения:

- 1. Зайти в электронный журнал самостоятельно и еще раз посмотреть результаты выполнения ВПР. Отсутствие у ученика(цы) оценки за данное число (см. график проведения ВПР в таблице) оценки означает, что знания неудовлетворительные.
- 2. Более серьезно отнестись ребятам к данной ситуации, так как весной ВПР 2021 года учащиеся будут писать ВПР по данным предметам. Оценки будут выставлены в полном объеме от «2» до «5».
- 3. На дополнительные консультации ходить и задания выполнять.
- 4. Самостоятельно заходить на сайт Решу ВПР и решать задания.

Результаты участия в ВОШ школьный и муниципальный уровень.

- В школьном этапе всероссийской о школьников 2020-2021 учебного год СОШ №2 участвовало 866 человек. классов – 44 участника.
- Наш 8 «Б» класс принял активное участие во всероссийской олимпиаде школьников. Участвовало 13 человек. Несмотря на небольшое количество победителей школьного уровня – Шадрина А.(физика), Куликов В.(ФЗК), число призеров значительно больше, чем в прошлом году - 19 человек.



Вопрос 2.

Результаты участия в ВОШ школьный и муниципальный уровень.

Впервые наши ребята приняли участие на муниципальном этапе.



Предмет	Ф.И. участника	РЕЗУЛЬТАТ муниципального этапа
математика	Панов М., Шадрина А.	Шадрина А. - 2 место
география, ОБЖ	Хасанов Е.	участие
химия	Зиновьев Б.	участие
технология	Шарафутдинов Я.	3 место
ОБЖ, ФЗО	Куликов В.	участие
ОБЖ, обществознание	Арамян К.	участие
обществознание	Ремпель Д.	участие
Англ. Язык	Усков С.	1 место



МОЛОДЦЫ!

ПАМЯТКА ДЛЯ РОДИТЕЛЕЙ по профилактике детского дорожного травматизма



БЕЗОПАСНОСТЬ ДЕТЕЙ – ЗАБОТА РОДИТЕЛЕЙ!

Общероссийская акция по безопасности дорожного движения



www.detibdd.ru

- ✓ Обсудите и разработайте с ребёнком наиболее безопасный путь до школы. Пусть он сам проведет вас в школу и обратно домой.
- ✓ В городе дети должны ходить только по тротуару. Если тротуара нет, то идти необходимо по левой стороне улицы, то есть навстречу движению. Ни в коем случае нельзя сходить с тротуара на проезжую часть дороги, даже если другие пешеходы мешают пройти. Повторяйте это каждый раз, когда выходите с ребёнком на улицу.
- ✓ Улицу нужно переходить по пешеходному переходу («зебре»). Сначала остановитесь на тротуаре и вместе с ребёнком наблюдайте за движением. Если дорога регулируется светофором, нужно дождаться зеленого сигнала для пешеходов, затем убедиться, что все машины остановились и только потом переходить улицу.
- ✓ Всегда помните, что переходя дорогу, сначала следует посмотреть налево, а потом направо. Для закрепления результата, проговаривайте все свои движения: «Сейчас мы остановимся и подождём пока загорится зеленый светофор; повернем голову налево, а потом направо, убедимся, что машин нет».
- ✓ Объясните детям, что опасно стоять за транспортным средством, которое отъезжает со стоянки или паркуется. Водитель может не заметить ребенка из-за его маленького роста. Кроме того, нельзя переходить улицу ни перед, ни за стоящим на остановке автобусом, троллейбусом, трамваем: водитель может не заметить пешехода из-за транспорта. Нужно подождать, пока отойдет автобус и только потом начать переход.
- ✓ Прежде чем ребенок пойдет кататься на велосипеде или на роликах, убедитесь, что на нем надеты средства защиты и на его одежде присутствуют элементы из светоотражающего материала, или надет светоотражающий жилет.
- ✓ Не разрешайте ребенку и не позволяйте себе использовать наушники, телефон и прочие устройства на ходу, особенно при переходе дороги! Дети всегда копируют поведение родителей. Объясните, как важно слышать дорогу. Научите отличать звуки, извещающие об опасности от обычных звуков, раздающихся вокруг.
- ✓ Научите ребенка различать транспортные средства. Расскажите, как могут быть опасны грузовики, трамваи, автобусы, легковые машины. Дети должны запомнить какие транспортные средства представляют наибольшую опасность.

Уважаемые родители!

- В связи с длительными зимними каникулами, новогодними и рождественскими праздниками информируем **Вас** о необходимости соблюдения Вами и Вашими детьми правил дорожной и пожарной безопасности, исключения создания ситуаций, которые могут повлечь травмирование и гибель детей, совершение правонарушений несовершеннолетними и в отношении несовершеннолетних.
- Призываем Вас соблюдать правила, которые могут исключить несчастные случаи с несовершеннолетними:
 1. Формируйте у детей навыки обеспечения личной безопасности, навыки поведения при пожаре, по выживанию в экстремальных условиях жизни (заблудились в лесу, тонет лодка и т.д.)
 2. Исключите факты пребывания несовершеннолетних одних без контроля со стороны взрослых.
 3. Исключите использование несовершеннолетними транспортных услуг в дачные поселки без сопровождения взрослых.
 4. Постоянно будьте в курсе, где и с кем ваш ребенок, контролируйте место пребывания детей, не давайте ключи от пустых дач, квартир, домов несовершеннолетним для отдыха и проведения праздничных мероприятий.
 5. Исключите нахождение детей на объектах (на территориях, в помещениях), которые предназначены для реализации товаров только сексуального характера, в пивных ресторанах, винных барах, пивных барах, рюмочных, в других местах, которые предназначены для реализации только алкогольной продукции, пива и напитков, изготавливаемых на его основе.

- 6. Не разрешайте детям разговаривать с незнакомыми людьми, садиться в незнакомый транспорт; трогать незнакомые предметы (о подозрительных людях и предметах немедленно сообщать взрослым).
- 7. Не допускайте пребывание детей вблизи водоёмов, выход на неокрепший лёд.
- 8. Постоянно напоминайте детям о правилах дорожного движения для пешеходов в зимний период.
-
- 9. Не разрешайте детям играть вблизи железной дороги, высоковольтных линий, недостроенных и разрушенных зданий; употреблять лекарственные препараты без Вас; играть с колющими, режущими, взрывоопасными и легковоспламеняющимися предметами (самодельным оружием, петардами, фейерверками, бенгальскими огнями и т. д.).
- 10. В связи с повышением пожарной опасности, связанной с климатическими особенностями региона, не оставляйте детей одних в ветхих строениях со старой электропроводкой. В случае возникновения пожара, немедленно покиньте помещение, вызовите пожарную охрану по телефону 01 (010).
- 11. Воспитывайте у детей нетерпимость к вредным привычкам (алкоголь, сигареты, наркотики).
- 12. Контролируйте временной режим и информацию при просмотре ребёнком телевизора и работе на компьютере. 13. Контролируйте размеры и расходование карманных денег у несовершеннолетних

Памятка «Предупреждение травм и гибели несовершеннолетних»

- Исключите нахождение детей в возрасте до 16 лет в ночное время, после **22** часов, в общественных местах, в том числе на улицах, стадионах, в парках, скверах, транспортных средствах общего пользования, на объектах (на территориях, в помещениях), где в установленном законом порядке предусмотрена розничная продажа алкогольной продукции.
- В соответствии с п.2 ст.18 закона ХМАО-Югры от 11 июня 2010г. №102-оз «Об административных правонарушениях» допущение родителями (лицами их заменяющими) нахождение детей в возрасте до 16 лет в ночное время в общественных местах влечет привлечение к **административной ответственности!**

Уважаемые родители! В целях безопасности ваших детей как можно чаще беседуйте с детьми о том, как себя вести в чрезвычайных ситуациях.



Обучение детей мерам пожарной безопасности - дело особое и не менее важное, чем обучение письму, чтению, арифметике. Ответственность за противопожарные знания и навыки ребенка лежит как на родителях, так и на педагогах детсадов, школ, учреждений дополнительного образования.

Неизменное и самое главное правило – никогда не оставляйте детей (особенно дошкольного возраста) без присмотра. Не позволяйте играть со спичками. Объясните, что нельзя включать электронагревательные приборы, зажигать газ; Исключите возможность попадания спичек (зажигалок, свечей и др. огнеопасных предметов) в руки ребенка. Научите детей правильно действовать в случае, если пожар все-таки возник.

- Выучите с ребёнком номер телефона пожарно-спасательной службы 101 или 112. В мобильном телефоне ребенка должны быть записаны номера экстренных служб, ближайшего отделения полиции, соседей, рабочие телефоны родителей и других близких родственников. Опыт показывает, что в напряжённой обстановке даже взрослые не каждый раз могут вспомнить эти номера. Чтобы вызвать пожарных, надо знать свой адрес одновременно со своим именем, фамилией и рабочим телефоном родителей. Имейте в виду, что маленькие дети прячутся от пожара в укромные места: под кровати, столы, в шкафы, подвалы. Объясните детям, что делать этого нельзя. Наоборот, необходимо как можно скорее покинуть горящее помещение.
- При проходе через горящее помещение нужно накрыться с головой мокрой материей. В крайнем случае, дышать через влажный платок или ткань, чтобы защититься от токсичных продуктов горения. Через задымленное помещение двигаться ползком или пригнувшись, в этом случае меньше вероятность задохнуться в дыму.

ПАМЯТКА О МЕРАХ ПОЖАРНОЙ БЕЗОПАСНОСТИ

- При обнаружении пожара или признаков горения в здании, помещении (задымление, запах гари, повышение температуры воздуха и др.) необходимо:
- 1. Немедленно сообщить об этом по телефону в пожарную охрану по номерам телефонов:
 - - со стационарного телефона: «101», «01».
 - - с мобильного телефона: «112».
- При этом необходимо назвать адрес объекта, место возникновения пожара, а также сообщить свою фамилию.
- 2. Принять посильные меры по эвакуации людей и тушению пожара.

Органы федерального государственного пожарного надзора настоятельно рекомендует Вам оборудовать свои дома автономными дымовыми пожарными извещателями, а также первичными средствами пожаротушения (огнетушители, автономные модули тушения пожаров), которые также могут оказать неоценимую помощь при ликвидации загораний на ранней стадии

**Спасибо за
внимание**

С НОВЫМ ГОДОМ БЫКА 2021



Пусть под славный Новый год,
К вам удача в дом придет,
Вас, коллеги, поздравляю,
И успехов пожелаю!

Пусть работа будет в радость,
В каждом деле — планов ясность.
Дома — мир, покой, уют,
Пусть вас любят, берегут!