

Муниципальное дошкольное бюджетное учреждение детский сад №11
Рабочего поселка (посёлка городского типа) Ерофей Павловича

КРУЖКОВАЯ РАБОТА

«Волшебный квадрат»

Подготовительная группа

Воспитатель:
Плетнева И.С.

2017- 2018 год



Цель кружка:

Развитие индивидуальности и творческого потенциала детей.

Задачи кружка:

1) познавательные:

- ✗ Дать детям первоначальный круг знаний, умений и навыков по технике оригами;
- ✗ Расширять кругозор детей, повышать интерес к культуре граничащих с Россией государств юго-Восточной Азии (Япония, Китай);
- ✗ Знакомить детей с историей бумагоделания;
- ✗ Информировать детей об особенностях поведения, среде обитания живых объектов в процессе изготовления их бумажных моделей и игр с ними.

2) Обучающие:

- ✗ Развивать все виды мышления через изучение культуры, искусства, технологии;
- ✗ Совершенствование объяснительной речи и коммуникативных способностей;
- ✗ Учить детей читать и составлять схемы, понимать и выполнять словесные инструкции;













3) Развивающие:

- ✗ Стимулировать развитие памяти;
- ✗ Развивать способности к концентрации внимания;
- ✗ Развивать творческие способности в процессе игровых моментов, стимулировать создание игровых ситуаций.

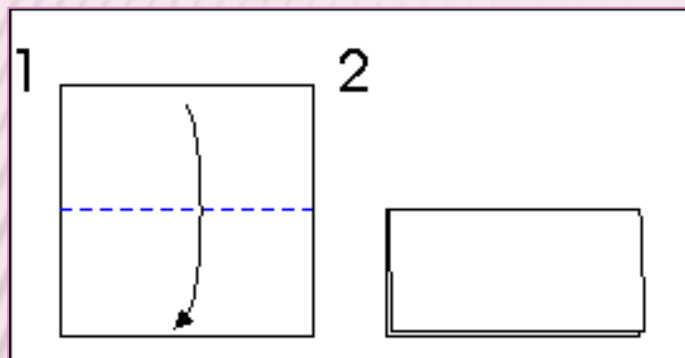
4) Воспитательные:

- ✗ Воспитывать у детей любовь к труду и сотрудничеству;
- ✗ Воспитывать аккуратность и точность, способность маленькой деталью, знаком выражать глубокую мысль;
- ✗ Воспитывать дружеские взаимоотношения, потребность в анализе и самоанализе, умении работать в коллективе.

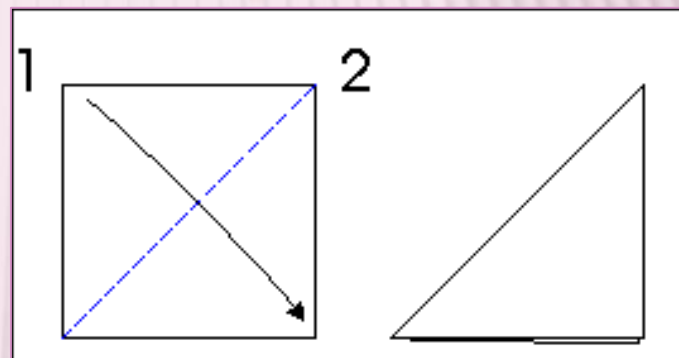
Условные обозначения, используемые в схемах оригами для наших моделей.

	Линия видимого контура		Совмести эти точки
	Согни на себя (на лицевую сторону)		Увеличение изображения
	Согни от себя (на изнаночную сторону)		Расправь (раскрой карман)
	Согни и разогни		Вытяни
	Линия перегиба		Поверни деталь
	Переверни деталь на обратную сторону		Вогни внутрь

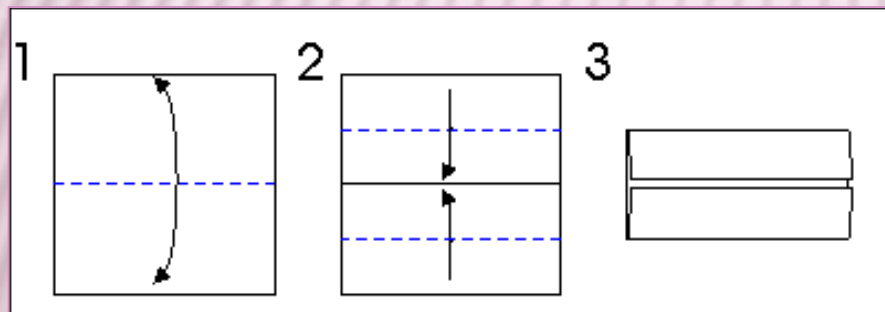
Простые базовые формы



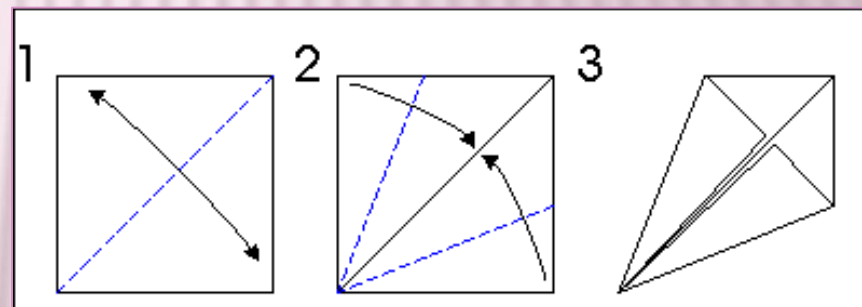
Книга



Треугольник

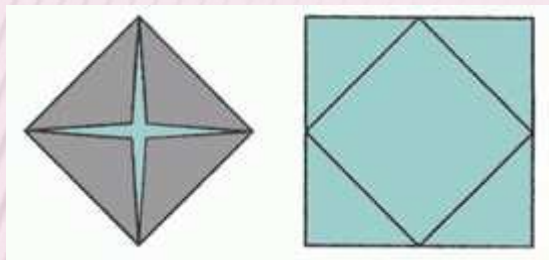


Дверь

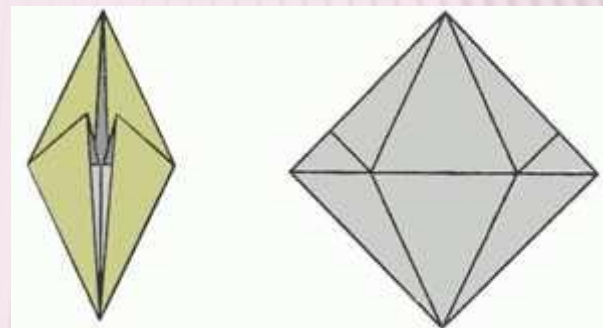


Воздушный змей

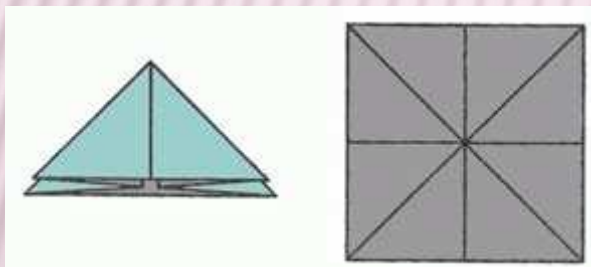
Средние базовые формы



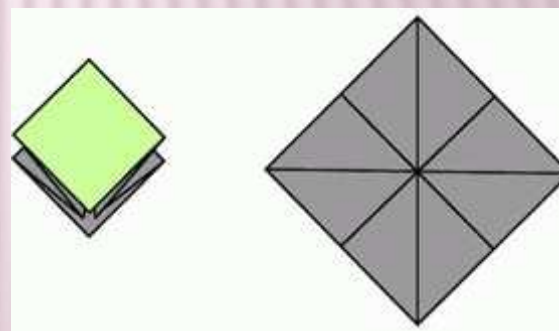
Блин



Рыба



Двойной треугольник



Двойной квадрат

Творим своими руками





Наши работы



Панно «Хризантемы»

«Встреча Деда Мороза»





«Забавные зверюшки»



«Лодочки»



«Снеговик»



«Воздушный Змей»





ИТОГ РАБОТЫ

- В результате проведённой совместной деятельности по оригами можно сделать вывод, дети усвоили основные геометрические понятия, а также базовые формы оригами.
- В дополнение ко всему у детей произошло значительно более активное развитие мелкой моторики рук и глазомера, что, несомненно, пригодится им в будущем на занятиях в школе. Они научились созданию изделий, выполненными в технике оригами; развили художественный вкус, творческие способности и фантазии; творческий подход к выполнению работы.

До новых встреч!

