

**Муниципальное автономное дошкольное образовательное учреждение  
детский сад № 18 «Северяночка»**


**Родительское собрание в группе общеразвивающей  
направленности от 6-ти до 8-ми лет**

**«Как повзрослели и чему научились наши дети за  
2020-2021 учебный год»  
21 мая 2021 г.**

**Консультация с практическим занятием  
«Пальчиковые упражнения как метод  
подготовки руки к письму»**

**Подготовила: Катомина И.Э., воспитатель**

**г. Радужный,  
2021 г.**



**« Игра — это огромное светлое окно,  
через которое в духовный мир ребенка  
вливается живительный поток  
представлений, понятий об окружающем  
мире. Игра — это искра, зажигающая  
огонек пытливости и любознательности.»**

**Сухомлинский В.А.**

**«Каков ребенок в игре, таков во многом он будет  
на работе, когда вырастет.**

**Макаренко А.С.**



- ❖ **Цель:** сформировать у родителей представление о роли мелкой моторики в речевом развитии детей, в подготовке руки к письму.
- ❖ **Задача:** познакомить с приемами развития мелкой моторики рук у детей старшего дошкольного возраста.
- ❖ **Участники:** воспитатель, родители группы.



Ребенок говорит плохо, не выговаривает правильно многие звуки русского языка. В каждой семье по разному относятся к этому явлению.


Многие ученые подтвердили своими исследованиями, что развитие мелкой моторики рук находится в тесной связи с развитием речи и мышления ребенка. Уровень развития мелкой пальцевой моторики и координации движений рук - один из показателей интеллектуального развития.

Играя пальчиками рук, дети развиваются в речевом отношении быстрее и лучше, чем дети, чьи руки мало знают пальчиковые игры.

Пальчиковые игры – прекрасный способ провести время с ребенком с пользой, например, находясь в очереди в поликлинике, во время путешествия на поезде или в самолете. Но и в обычных ситуациях им чаще стоит уделять внимание.

Пальчиковые игры- это, как правило, инсценировка детских стихов.

Они хорошо развивают произвольное внимание, координацию и мелкую моторику, которая тесно связана с речью и мышлением, подготовкой к письму.




До тех пор пока движения пальцев не станут свободными, развития речи и мышления добиться не удастся. В коре головного мозга отделы, отвечающие за тонкую ручную моторику и артикуляцию, находятся рядом и тесно связаны.

Они хорошо развивают произвольное внимание, координацию и мелкую моторику, которая тесно связана с речью и мышлением, подготовкой к письму.

Рука в процессе онтогенеза развивается раньше, и ее развитие как бы подталкивает формирование речи. Следовательно, тренируя тонкую ручную моторику у ребенка, мы стимулируем его речь. А благодаря пальчиковым играм кисти приобретают хорошую подвижность, гибкость, исчезает скованность движений.

Разучивая тексты с гимнастикой, малыш не только станет лучше говорить, но и разовьет воображение и память. Кроме того, подобные занятия помогают развить творческие способности детей.

Однако пальчиковые игры - это прежде всего веселые занятия, направленные на развитие и обучение. Основная деятельность дошкольника, как известно - это игра. А если игра содержит в себе рифмованную речь и движения, то она полностью соответствует потребностям, присущим дошкольному возрасту и нравится детям.



Письмо – это сложный для ребенка навык, который требует выполнения тонко-координированных движений, слаженной работы мелких мышц кисти руки, способности к сосредоточению, способности управлять своей деятельностью.

Овладение письмом – трудоемкий процесс, который обычно приходится на первые месяцы пребывания детей в школе. Однако и в дошкольные годы в семье, и в детском саду можно сделать очень многое, чтобы подготовить ребенка к этому процессу и облегчить будущему первоклашке процесс овладения письмом. Важно именно подготовить руку к письму в дошкольные годы, а не научить ребенка писать. Это две совершенно разные задачи! Научиться выводить красивые и ровные буквы - непростая задача для дошкольника. Заниматься развитием мелкой моторики и осваивать навыки письма полезно уже с 4 лет.

Пальчиковая гимнастика – это отличный способ развития мелкой моторики. В зависимости от возраста ребенка она может быть более и менее сложной. Важно, чтобы текст, который вы произносите, легко запоминался, а движения пальцев и ладошек были доступными ребенку 5-6 лет.





# Ознакомление с картотекой пальчиковых игр



# Пальчиковые игры.





# Массаж ладоней мячами.





# Массаж ладоней карандашами.








# Дыхательная гимнастика. Нетрадиционное оборудование.





# Подвижные игры


## «Зайка беленький», «Пузырь».











**Игра – помощник нам, бесспорно,  
Игре все возрасты покорны.**

**Взаимодействие в игре**

**Поможет понимать друг друга,  
Нам стать внимательней, добрей,  
И разрешить вопрос досуга.**

**Играйте с нами! Придумывайте сами!**

**Играйте с друзьями! Удача за вами!**



**Спасибо за внимание!**