



# РАБОЧАЯ ТЕТРАДЬ

## «Ура, каникулы!»

Нарисуй себя!

Учени \_\_\_\_ 1 « \_\_\_\_ » класса

---

The background features a light gray illustration of various school supplies. At the top, there are pencils, a ruler, and a compass. On the left, a hand is shown writing the equation  $E=mc^2$  on a piece of paper. On the right, there is a calculator and a stapler. At the bottom, there are stacks of books and a pair of legs wearing shoes.

# Дорогой друг!

Поздравляю тебя с первыми каникулами!

Выполняя задания в этой тетрадке, ты не забудешь то, что изучил в школе!

Каждый день решай по одной странице!

Успехов! И хороших каникул!

Дата: \_\_\_\_\_

**№1. Расставь буквы по порядку в соответствии с цифрами. Напиши слова которые у тебя получились.**

а о с  
3 1 2  
□ □ □

ы н с  
2 3 1  
□ □ □

т к а у  
2 3 4 1  
□ □ □ □


е л о т  
2 1 4 3  
□ □ □ □

Handwriting practice lines consisting of multiple sets of three horizontal lines with diagonal lines connecting them, forming a grid for letter practice.

**№2. Обведи цифры. Напиши цифры самостоятельно.**

6 6 6 6 6 6 6  
7 7 7 7 7 7 7  
8 8 8 8 8 8 8  
9 9 9 9 9 9 9  
10 10 10 10

A large grid of squares for independent digit writing practice.



**№3. Рядом с фруктами нарисуй кружки, рядом с овощами – треугольники, рядом с ягодами – квадрат. Раскрась овощи**


Дата: \_\_\_\_\_

**№1. Запиши предложения прописными буквами.**

На, Инна, сок.

У Инны сок, и у Нины сок.

# А у Сани?

A blank sheet of graph paper featuring a grid of horizontal and diagonal lines. The horizontal lines are evenly spaced and run across the width of the page. The diagonal lines are also evenly spaced and run from the bottom-left towards the top-right at a 45-degree angle. The entire grid is contained within a rectangular border.

## №2. Вычисли и раскрась.

## 7 – зелёный

## 8 – жёлтый

9 – синий

10 – красный

Дата: \_\_\_\_\_

**№1. Найди в стихотворении все буквы А, а и подчеркни их. Найди в стихотворении все буквы О, о и зачеркни их.**


*Как незаметно дни летят!  
И вместо маленьких утят,  
Отважных жёлтеньких малюток,  
Мы видим важных белых уток.  
Эти утки даже «Кря!»  
Никому не скажут зря.*

**№2. Сравни.**

6	5
4	3
6	6
1	2

5	6
5	5
3	2
6	3

**№3. Начерти красным цветом отрезок, зелёным цветом ломаную линию, жёлтым цветом луч.**







Дата: \_\_\_\_\_

**№1. Прочитай.  
Нарисуй  
иллюстрацию.**

*Тук – тук, кто тут?  
А тут кот Ник.  
У котика носик и усики.  
Кис – кис, котик.*



**№2. Реши.**

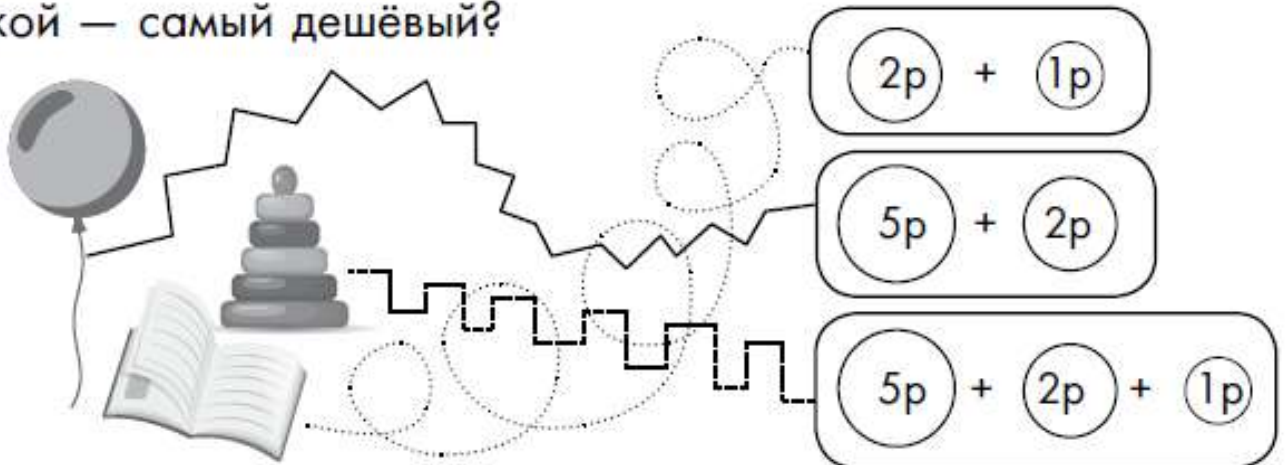
$$4 + 3 - 2 + 2 =$$

$$4 + 2 + 1 + 2 =$$

$$7 - 4 - 2 + 7 =$$

**№3.**

Какой — самый дешёвый?




Дата: \_\_\_\_\_

№1. Запиши предложения прописными буквами.

Тут Алла и Инна. У Аллы котик.

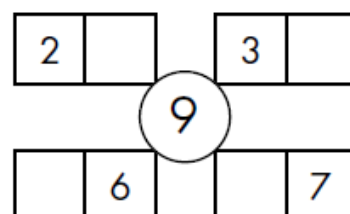
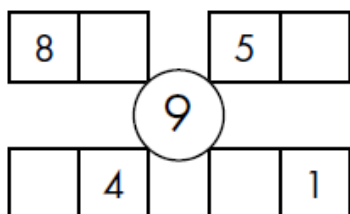
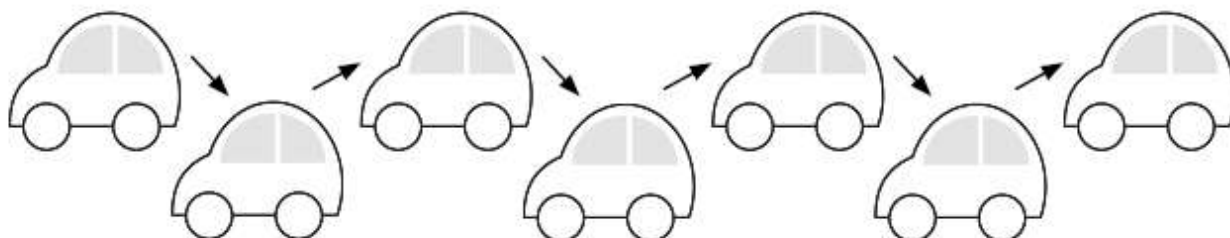
А у Инны ослик.

Тут кусты, сосны и осины.



№2.

Сосчитай, сколько автомобилей нарисовано на картинке. Второй и пятый автомобили раскрась в жёлтый цвет. Третий, шестой — в зелёный. Первый, седьмой — в красный. Четвёртый — в синий.



**Нарисуй то, как ты провёл свои первые каникулы!**

