A decorative border of colorful stars (blue, green, orange, pink, purple) surrounds the central text area.

Отчет по теме самообразования: «Сенсорное развитие детей раннего возраста через дидактические игры»

**Подготовила: воспитатель Е.М.Жигайло
МАДОУ «Детский сад № 1» г. Сыктывкар**

Сенсорное воспитание – это развитие восприятия ребенка и формирование его представлений о внешних свойствах предметов: их форме, цвете, величине, положении в пространстве, запахе, вкусе.

Ранний возраст - лучшее время для сенсорного воспитания. Этот этап имеет огромное влияние на формирование интеллектуальных способностей в дальнейшем. В раннем детстве качественно меняется восприятие через органы чувств, происходит накопление знаний о мире, который окружает ребенка.

Цель: повышение своего теоретического уровня, профессионального мастерства и компетентности.

Задачи:

1. Повысить собственный уровень знаний путем изучения необходимой литературы, изучения опыта работы педагогов других детских садов.
2. Разработать перспективный план работы с детьми.
3. Оформить в группе центр активности (или мини-центр), включая в процесс родителей воспитанников.
4. Подготовить выступление-отчет на педагогическом совете или другом методическом мероприятии о результатах о проделанной работе по данной теме.
5. Подготовить материал и провести мастер-класс для педагогов по выбранной теме.

В своей работе я использовала следующие приемы:

- систематичность проведения игр и упражнений;
- последовательность – (от простого к сложному);
- все игры и упражнения должны проводиться по желанию ребенка, на положительном эмоциональном фоне.

В своей работе ИСПОЛЬЗОВАЛА следующие игры:

**ИГРЫ С ПЕСКОМ ПОЛОЖИТЕЛЬНО ОТРАЖАЮТСЯ НА МОЗГОВОЙ
ДЕЯТЕЛЬНОСТИ РЕБЕНКА, ВЛИЯЮТ НА ОБЩЕЕ РАЗВИТИЕ, РЕЧЬ, ВНИМАНИЕ,
ПАМЯТЬ.**



Игры на подбор формы и цвета, игры с крупами и водой



Игры: «Веселый паровозик», «Подбери по цвету», «Одень куклу на прогулку», «Подбери ниточку для шарика»




Работа с тестом – неотъемлемая часть сенсорного развития детей



Рисование - также неотъемлемый элемент сенсорного воспитания



Игры на сенсорное развитие детей, сделанные своими руками



«Спрячь мышку» (форма, цвет), «Веселый паровозик», «Подбери мячик мишке»




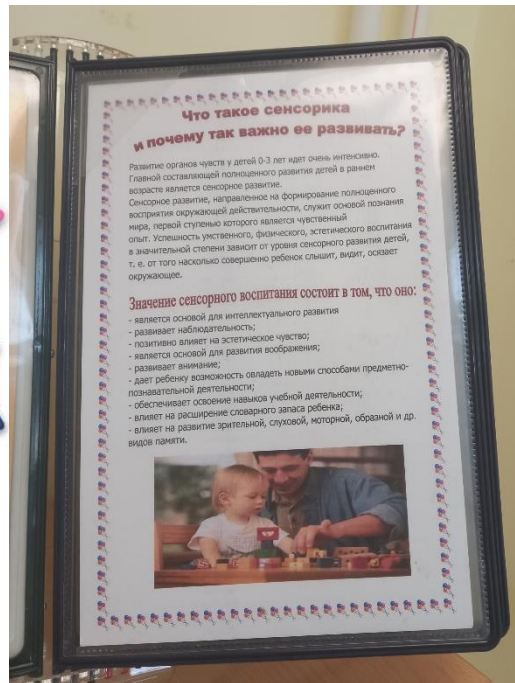
«Одень куклу на прогулку», игры на формирование понятий «большой-маленький», «один-много», на закрепление цвета



Работа с родителями:

- Консультация «Сенсорное развитие детей раннего возраста»
- Консультация «Значение сенсорного воспитания в развитии детей»
- Создание памяток для родителей «Роль родителей в сенсорном воспитании детей»
- Обмен играми. Дети приносят из дома дид.игры по сенсорному развитию и играют в детском саду
- Показ родителям открытого занятия «Путешествие в мир сенсорики»
- Беседы с родителями по созданию дидактических игр по сенсорному развитию детей.

Папки-передвижки и памятки по сенсорному развитию детей



The slide is decorated with numerous colorful stars in shades of pink, blue, green, orange, and purple. Some stars are positioned around the perimeter of the central text area, while others are clustered together at the bottom of the slide.

Благодарю за внимание