

Письмо на спине было рекомендовано Питером Янгом и Колином Тайр в книге **"Научи своего ребенка читать"** для детей, у которых возникают сложности с распознаванием различий между некоторыми буквами.

Повесьте на стене на высоте плеча ребенка большой лист бумаги. Дайте ребенку толстый мелок или фломастер, чтобы он мог писать на бумаге, расположенной от него на расстоянии вытянутой руки. Потом поставьте ребенка перед листом, напишите на его спине указательным пальцем первую строчную печатную букву. Убедитесь, что ребенок почувствовал, что вы написали, объясните ему, что это за буква и попросите его написать ее на бумаге.

Каждый раз пишите только по одной букве!

Данная система работает благодаря "мускульной памяти": способности запоминать информацию через действия тела. По словам авторов, "за многие годы этот метод не потерпел ни одной неудачи".

Рекомендации:

1. Рисовать буквы лучше на голой спине, в этом случае чувствительность выше.
2. Рисуйте буквы большого размера, используя всю поверхность спины.
3. Рисуйте буквы медленно и правильно - так, как они пишутся.

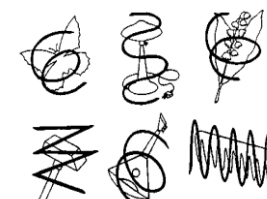
Различать "похожие, но повернутые в разные стороны" буквы детям также помогает упражнение по системе Монтессори, в котором они водят пальцами по буквам, вырезанным из наждачной бумаги. Сейчас для этой цели уже выпускаются наборы шершавых пластиковых букв.

Для устранения ошибок в написании «похожих» букв специалисты рекомендуют так же использовать следующие упражнения:

-назвать контурные изображения предметов



- назвать перечеркнутые контурные изображения



- выделить контурные изображения, наложенные друг на друга



- найти букву среди ряда других букв;

-соотнести буквы, выполненные печатным и рукописным шрифтом;

А	Аа
Б	Бб
В	Вв
Г	Гг
Д	Дд

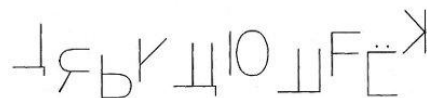
- определить буквы, расположенные неправильно;




- выделить буквы, наложенные друг на друга;



-добавить недостающий элемент;




-назвать или написать буквы, перечеркнутые дополнительными линиями



МБОУ «Средняя общеобразовательная школа № 8» г. Бийска

**Как письмо на спине
решает проблему**



Подготовила
учитель – логопед:
Смыкова Ольга Владимировна