


Предложение и его схема

ПОДГОТОВИЛА: УЧИТЕЛЬ НАЧАЛЬНЫХ КЛАССОВ
ТАЛДЫКИНА ТАТЬЯНА АНДРЕЕВНА

Правильно сиди за партой




Зарядка для пальчиков



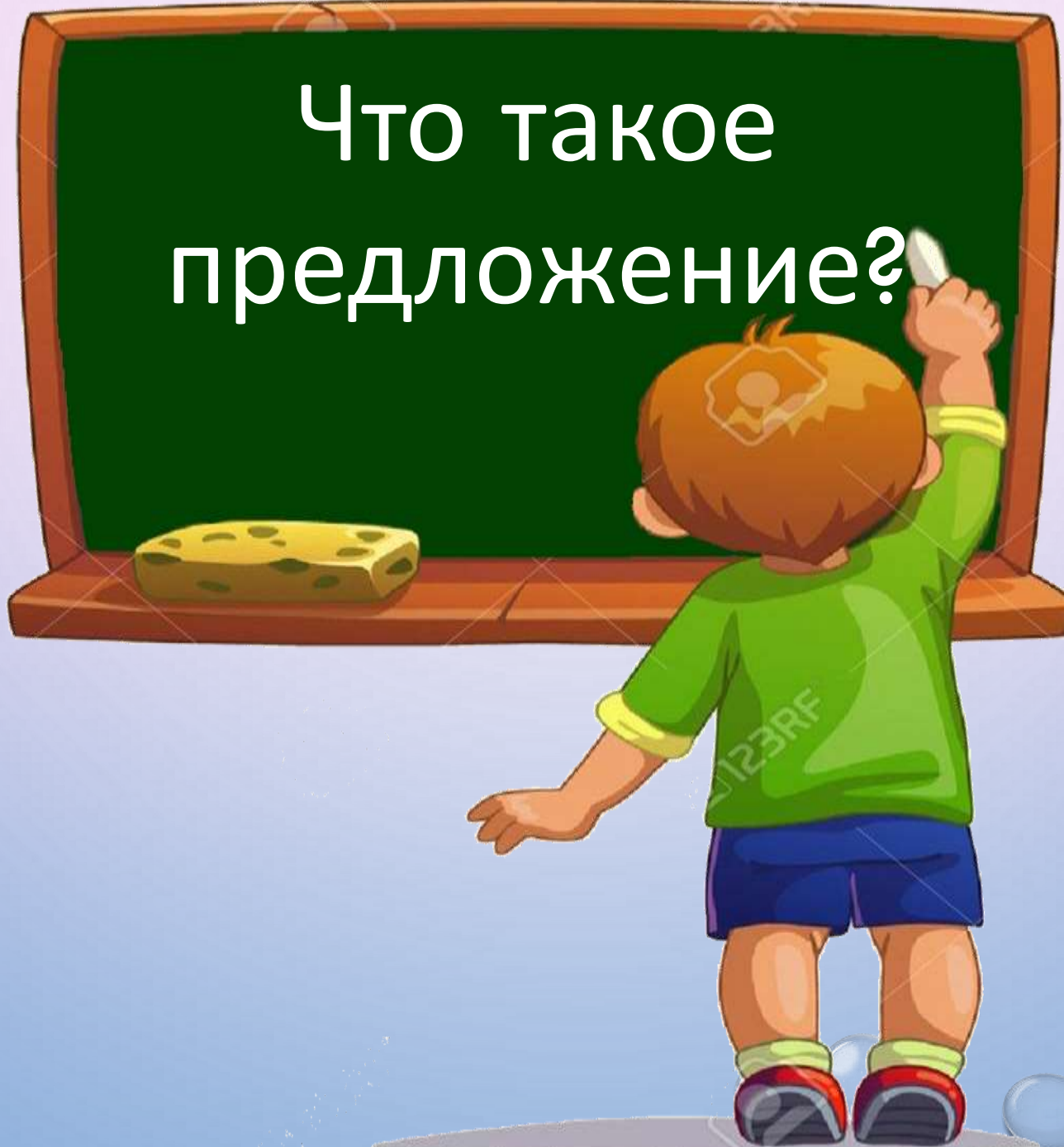
- Раз- два- три- четыре – пять
- Вышли пальчики играть
- Раз в ладошки хлопнем
- Два закроемся в замок
- Три сыграем в барабан
- А четыре – как в баян
- Ну , а пять – мы начнём писать

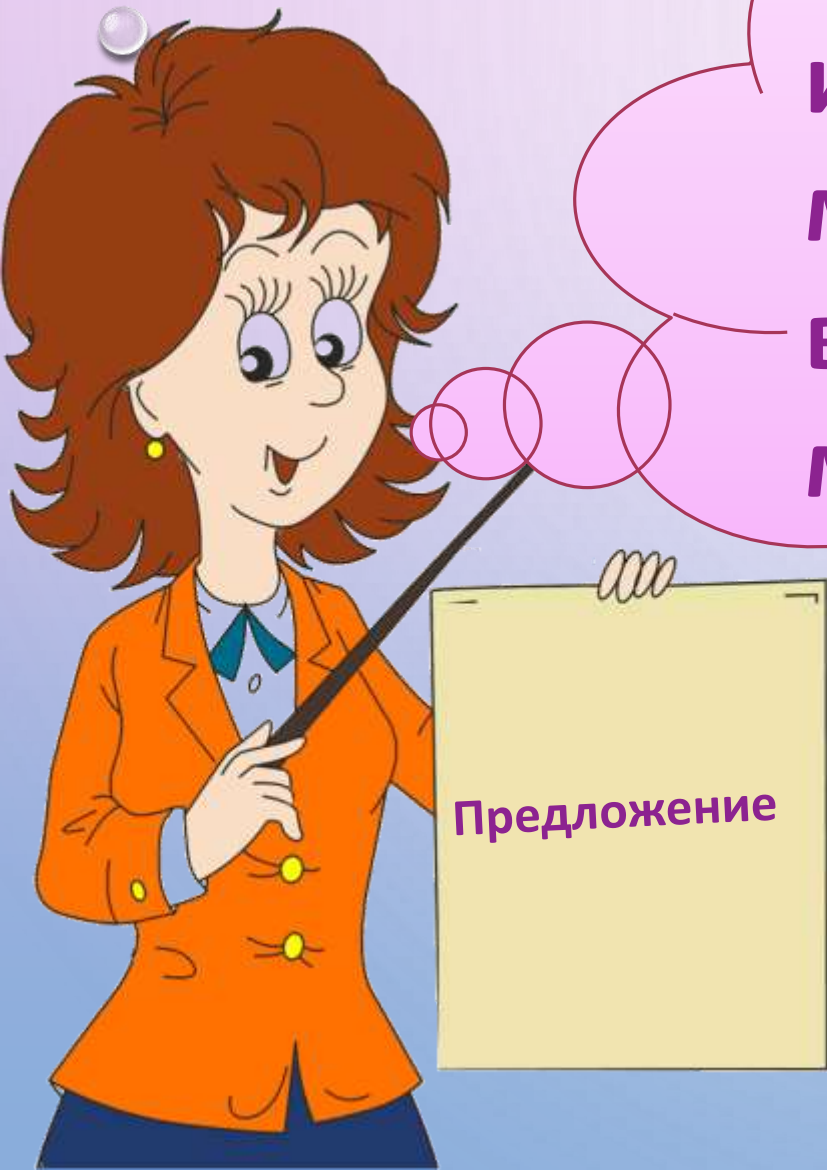




ТЕМА: ЛО Е ПРЕД НИ ЖЕ

Что такое
предложение?





Предложение – это слово или несколько слов, связанных между собой по смыслу и выражающие законченную мысль.

Например:

Солнце скрылось за тучами.



**В, СВЕТИТ, СОЛНЫШКО,
ОКНО**

Что такое схема
предложения?



**Схема предложения –
это графический рисунок
предложения. В схеме
каждая горизонтальная
черта обозначает одно
слово .**

Например:

Солнце скрылось за тучами.

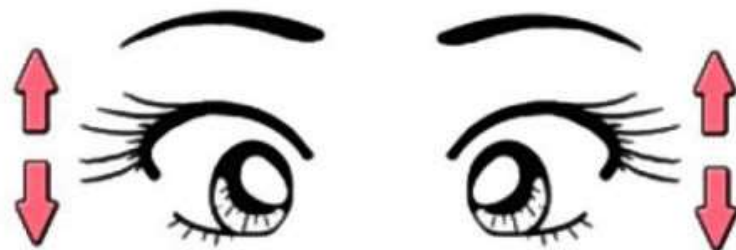
Предложение



Гимнастика для глаз



1. Крепко зажмурились пару секунд.



2. Быстро моргаем минутку.



3. Смотрим вверх, вниз, вправо, влево 2 раза.



4. Вращаем по кругу туда и обратно.



5. Закроем глаза. Темнота 3 секунды.



6. Откроем глаза, начнём заниматься.

ДЕВОЧКА __ В ШКОЛУ.

ЦВЕТOK ____ НА ПОЛЕ.

Физминутка

Солнце стало
пригревать,
Стали капельки
стучать,
Капля раз, капля два
Капли медленно
сперва.

А потом быстрее,
быстрее
Побежали ручейки,
Их попробуй, догони!




РАБОТА ПО СЕРИИ СЮЖЕТНЫХ КАРТИНОК





Мальчик и девочка пошли за грибами.

«ВЕСТНИКИ ВЕСНЫ»





- ✓ Над какой темой работали?
- ✓ Что делали на уроке?

***Спасибо за
внимание!***