



# **ДВОРЕЦ ТВОРЧЕСТВА ДЕТЕЙ И МОЛОДЁЖИ**

ИМЕНИ А.П. ГАЙДАРА

*А.П. Гайдар*

# Проект «Моё семейное древо»

---

Учащиеся занимающиеся по программе «Friends (говорим по-английски)»

Возраст 8 -10 лет

Педагог Бурмистрова Ирина Сергеевна

2022 -2023 учебный год

# Этапы работы над проектом

1. Постановка проблемы, определение темы проекта, составление плана работы над проектом.
2. Подготовительная работа:
  - изучение новых слов по теме «Моя семья»
  - изучение новых слов по теме «Профессии»
  - отработка навыка транслитерации (написания имён на английском языке)
3. Поисковая деятельность детей: опрос родителей и родственников.
4. Ответы на вопросы мини-анкеты о родственниках.
5. Составление схемы проекта на русском и английском языках
6. Оформление проекта на английском языке.
7. Анкетирование детей.



# Подготовительная работа

- Новые слова по теме «Моя семья»: mother, father, sister, brother, cousin, granny, grandad, aunt, uncle, grandmother, grandfather, twins, baby etc.



# Подготовительная работа



- Новые слова по теме «Профессии»: doctor, teacher, engineer, pilot, nurse, hairdresser, military man, policeman, scientist, housewife, builder, driver, librarian, lawyer, IT-manager, cooker etc.



# Мини-анкета о членах семьи

- Вопросы анкеты:

- 1) What is your ... name?
- 2) What's his/her job?
- 3) What's his/her favorite animal?
- 4) What's his/her favorite pop-star?






# Ответы на вопросы мини-анкеты о своей семье

---



# Транслитерация имён

А	<b>A</b>	Andrey (Андрей)	О	<b>O</b>	Olga (Ольга)
Б	<b>B</b>	Boris (Борис)	П	<b>P</b>	Pavel (Павел)
В	<b>V</b>	Valery (Валерий)	Р	<b>R</b>	Roman (Роман)
Г	<b>G</b>	Gleb (Глеб)	С	<b>S</b>	Sergey (Сергей)
Д	<b>D</b>	Dmitry (Дмитрий)	Т	<b>T</b>	Tatyana (Татьяна)
Е	<b>Ye/E</b>	Yelena, Elena (Елена)	У	<b>U</b>	Ulyana (Ульяна)
Ё	<b>Yo/E</b>	Pyotr, Petr (Петр)	Ф	<b>F</b>	Filipp (Филипп)
Ж	<b>Zh</b>	Zhanna (Жанна)	Х	<b>Kh</b>	Khariton (Харитон)
З	<b>Z</b>	Zinaida (Зинаида)	Ц	<b>Ts</b>	Tsarev (Царев)
И	<b>I</b>	Irina (Ирина)	Ч	<b>Ch</b>	Chaykin (Чайкин)
Й	<b>Y</b>	Timofey (Тимофей)	Ш	<b>Sh</b>	Sharov (Шаров)
К	<b>K</b>	Konstantin (Константин)	Щ	<b>Shch</b>	Shchepkin (Щепкин)
Л	<b>L</b>	Larisa (Лариса)	Ы	<b>Y</b>	Myskin (Мыскин)
М	<b>M</b>	Margarita (Маргарита)	Э	<b>E</b>	Eldar (Эльдар)
Н	<b>N</b>	Nikolay (Николай)	Ю	<b>Yu</b>	Yury (Юрий)
Я	<b>Ya</b>	Yaroslav (Ярослав)			




## RUSSIAN NAMES

WOMAN

Анастасия - Anastasia  
Алиса - Alice  
Ангелина - Angelina  
Екатерина - Catherine  
Софья - Sophia  
Мария - Maria  
Наталья - Natalie

Lim English



## RUSSIAN NAMES

MAN

Александр - Alexander  
Святослав - Svyatoslav  
Денис - Denis  
Николай - Nicholas  
Роман - Roman  
Филипп - Philipp  
Сергей - Serge




# Оформление проекта


---











# Презентация семейного дерева Семёнова Тимура

## Whole tree



## Youngest generation

Me, Ann and elder brother



**Semenova Ann**  
Student

**Semenov George**  
Software developer

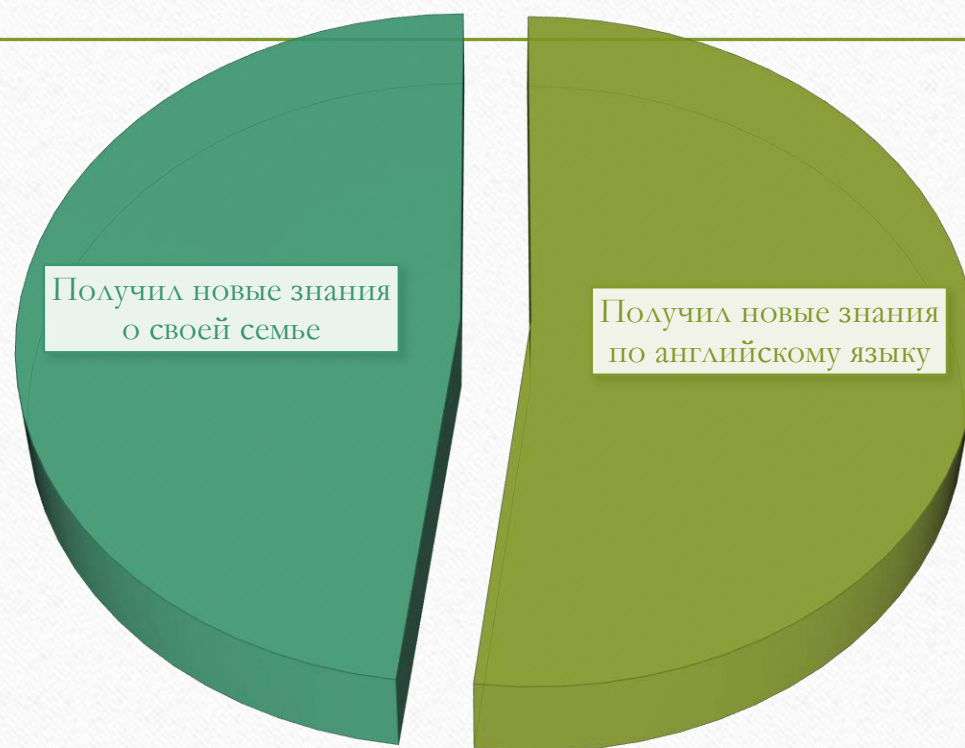


**Semenov Tim**  
Student

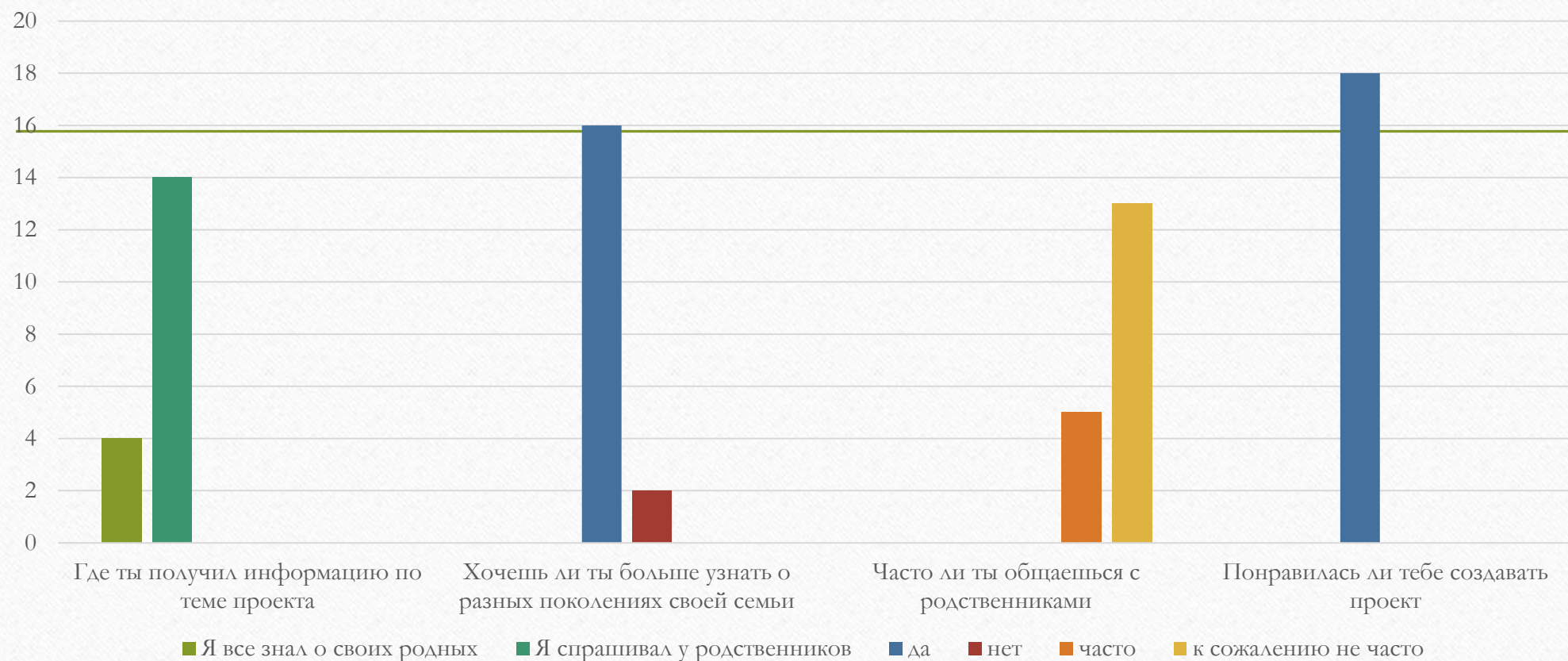


# Анкетирование детей

## ПОЗНАВАТЕЛЬНЫЙ КОМПОНЕНТ



# Воспитательный компонент





Спасибо за внимание!

