

**Занятие для групп 2 года обучения
по общеразвивающей программе «Этикет и культура общения»
по теме: «Мы - пешеходы»
Алгоритм работы**

1. Задание 1. (Существует 3 вида участников дорожного движения – пассажиры, водители и пешеходы).



2. Выполни задания: назови правила по рисункам и сделай сам модель светофора.




Это стоп! Остановись!
 Это значит, берегись!
 Если жёлтый свет в окошке,
 Подожди ещё немножко,
 Подожди ещё чуть-чуть,
 Будет вновь свободный путь!
 Свет зелёный появился,
 Перекрёсток оживился,
 Стал свободный переход.
 Смело двигайся вперёд!

3. Задание «Котята шутят».

• Котята шутят •

Поиграем, мой друг, мур-р-р?! Я задаю вопрос. Там, где уместно, ты должен быстро ответить: «Это я, это я, это все мои друзья».

- ✓ Кто, автобус ожидая, на дорогу выбегает?
- ✓ Если жёлтый свет горит, кто трогаться не спешит?
- ✓ Кто, забыв о тротуаре, смело по шоссе шагает?
- ✓ Кто на скользкую дорогу выбегает в непогоду?
- ✓ Кто знает: если путь открыт, то зелёный свет горит?
- ✓ Кто из вас идёт вперёд только там, где переход?
- ✓ Кто летит вперёд так скоро, что не видит светофора?




- ✓ Знает кто, что красный свет означает «хода нет»?
- ✓ Кто из вас без исключения, знает правила движения?

Однажды братишка Этикет на моих глазах стал перебегать дорогу, и вот что я ему посоветовала:

Убегая от трамвая,
 Не спеши под самосвал,
 Погоди у светофора,
 Не покажется пока
 Скорой помощи машина –
 В ней полным-полно врачей.
 Пусть они тебя задавят,
 Сами вылечат потом.

Г. Остер



● Как ты думаешь, дружок, совет Этикетки полезный или «вредный»? К чему автор этого совета на самом деле призывает детей?

4. Прочитай стихотворения-загадки и нарисуй в квадрате рядом отгадки – знаки дорожного движения.

Чтоб тебе помочь, дружок,
Путь пройти опасный,
День и ночь горят огни:
Зелёный, жёлтый, красный.




А здесь, ребята, не до смеха,
Ни на чём нельзя проехать.
Можно только своим ходом,
Можно только пешеходам.



Если кто сломает ногу,
Здесь врачи всегда помогут.
Помощь первую окажут,
Где лечиться дальше, скажут.



В этом месте пешеход
Терпеливо транспорт ждёт.
Он пешком устал шагать,
Хочет пассажиром стать.



Возьми на заметку!

Главное правило безопасного поведения –
предвидеть опасность.
Замедли шаг, прислушайся, когдаходишь
к арке, углу дома – в общем, к любому месту,
откуда может неожиданно выехать машина.

5. Оцени свою работу.