

Звуковой анализ


Уважаемые родители, в данном упражнении предлагаю потренироваться с ребенком в звуковом анализе слова.

Прежде чем выполнять основное задание на картинке, попробуйте проанализировать все картинки:
-из каких звуков состоит слово,
-из скольких звуков состоит слово,
-- сколько гласных и сколько согласных.





В помощь можно использовать пальцы на руках, а прибегать к графическому способу выполнения только, если ребенок не осмысливает задание и затрудняется в выполнении.

Далее можно приступить к заданию данному на странице, и опять его лучше выполнять на слух и по памяти.

ПРОЧИТАЙ ПО ПЕРВЫМ БУКВАМ



ПРОЧИТАЙ ПО ПОСЛЕДНИМ БУКВАМ






ПРОЧИТАЙ ПО ПЕРВЫМ БУКВАМ



ПРОЧИТАЙ ПО ПОСЛЕДНИМ БУКВАМ



ПРОЧИТАЙ ПО ПЕРВЫМ БУКВАМ



ПРОЧИТАЙ ПО ПОСЛЕДНИМ БУКВАМ

