

---


МУНИЦИПАЛЬНОЕ ДОШКОЛЬНОЕ БЮДЖЕТНОЕ ОБРАЗОВАТЕЛЬНОЕ УЧРЕЖДЕНИЕ  
ДЕТСКИЙ САД № 7 «ЖАР - ПТИЦА»

---



РАБОЧАЯ ТЕТРАДЬ ДЛЯ ДЕТЕЙ СТАРШЕГО ДОШКОЛЬНОГО ВОЗРАСТА




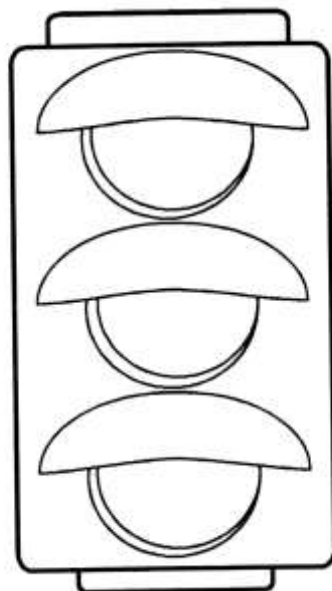
1. Мама с Лерой переходят дорогу. На какой свет они переходят улицу? Раскрась картинку.

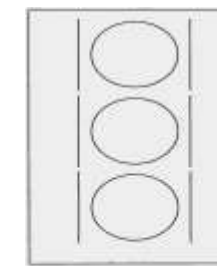
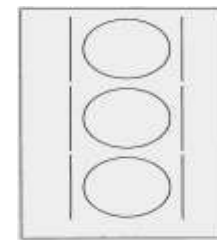


2. Тротуар – это дорожка, по которой ходят пешеходы. Машины ездят по проезжей части.  
Кто на картинках ведет себя правильно, а кто неправильно? Отметь крестиком тех, кто ведет себя неправильно.  
Обозначь стрелкой красного цвета проезжую часть дороги, а зеленого- тротуар?



**3.Раскрась сигналы светофора так, как они должны располагаться по порядку.**





**4. Какой «глаз» горит у светофора? Нарисуй и объясни, что надо делать пешеходу?**



5. Отметьте красным значком неправильное поведение, а зеленым правильное поведение детей на дороге.



6 Соедини стрелкой картинку с изображением с соответствующим дорожным знаком.



## 7. Посмотри внимательно на дорожные знаки. Найди сходства и отличия. Запомни их!

### Знаки особых предписаний



### Запрещающие знаки



### Предупреждающие знаки





8. Отгадай, какие дорожные знаки художник забыл нарисовать. Нарисуй знаки раскрась и объясни, что он означает



9. Отгадай, какие дорожные знаки художник забыл нарисовать. Нарисуй знаки раскрась и объясни, что он означает.

