

# Викторина «Дорожная азбука»



Мы начинаем нашу веселую игру – викторину «Дорожная Азбука» по правилам дорожного движения. Соревноваться между собой будут 2 команды: «**Светофорчик**» и «**Световозвращайки**» Послушайте внимательно условия игры: за каждый правильный ответ участники будут получать жетоны, побеждает та команда, которая соберет наибольшее количество жетонов.



Помни правила движения  
Как таблицу умножения,  
Знай всегда их наизуток:  
По городу по улице  
Не ходят просто так  
Когда не знаешь правила  
Легко попасть впросак.  
Все время будь  
внимательным  
И помни наперед:  
Свои имеют правила  
Шофер и пешеход!

Ребята, я желаю вам  
удачи!



# 1 конкурс «Вопрос - ответ».



- 1. Как называется часть улицы, по которой идут пешеходы? (*тротуар*)
- 2. Как называется место ожидания пассажирского транспорта? (*остановка*)
- 3. Как называется прибор для регулировки движения? (*светофор*)
- 4. Для чего служит светофор? (*для регулировки движения*)
- 5. Сколько сигналов у пешеходного светофора? (*два*)
- 6. Какого сигнала нет у пешеходного светофора? (*желтого*)
- 7. Где нужно переходить улицу? (*по пешеходному переходу*)
- 8. При каком сигнале светофора можно переходить дорогу? (*зеленый*)

# 1 конкурс «Вопрос - ответ».



- 9. Если человек находится внутри транспортного средства, то, как он называется? *(водитель, пассажир)*
- 10. Переходя улицу, куда нужно сначала посмотреть? *(налево)*
- 11. Как правильно перейти, дорогу выйдя из автобуса или машины? *(идти к пешеходному переходу)*
- 12. Можно ли играть на проезжей части? *(нет)*
- 13. Нужно ли соблюдать правила дорожного движения? *(да)*
- 14. Как нужно вести себя в общественном транспорте? *(не шуметь, не мусорить, не драться, уступать пожилым людям место)*
- 15. Назови виды транспорта? *(воздушный, наземный, водный, подземный)*
- 16. Что нужно пешеходу, чтобы водитель его заметил в темноте? *(световозвращающие элементы)*



## Подвижная игра «ПЕРЕДАЙ ЖЕЗЛ»

- Игроки выстраиваются в круг. Жезл регулировщика передаётся игроку слева. Обязательное условие: принимать жезл правой рукой, переложить в левую и передать другому участнику. Передача идёт под музыку. Как только музыка прерывается, тот, у кого оказывается жезл, поднимает его вверх и называет дорожный знак. Замешкавшийся или неверно назвавший дорожный знак выбывает из игры. Побеждает последний оставшийся игрок.



## 2 конкурс «Загадки».

1. Вот так чудо-чудеса! Подо мной два колеса.  
Я ногами их верчу и качу, качу, качу! (велосипед)




2. Есть и водный, и воздушный, тот, что движется по суше,  
Грузы возит и людей. Что это? Скажи скорей! *(Транспорт)*







3. Вот трёхглазый молодец. До чего же он хитрец!  
Кто откуда ни поедет, подмигнёт и тем, и этим.  
Знает, как уладить спор, разноцветный (*светофор*)



4. Этот конь не ест овса, вместо ног - два колеса.  
Сядь верхом и мчись на нем! Только лучше правь  
рулем! (*Велосипед*)




5. Смело в небе проплывает обгоняя птиц полёт  
Человек им управляет. Что такое? (*самолёт*)



6. Если ты спешишь в пути через улицу пройти  
Там иди, где весь народ, там, где знак есть... (*переход*)



7. В два ряда дома стоят. Десять, двадцать, сто подряд.  
И квадратными глазами друг на друга глядят. (УЛИЦА)





8. Дом по улице идет, на работу всех везет.  
Носит обувь на резине и питается бензином. (АВТОБУС)



### 3 конкурс «Загадочные знаки»

Я хочу спросить  
про знак  
Нарисован он вот  
так:

В треугольнике  
ребята  
Со всех ног бегут  
куда-то.

(«Дети»)



Землю роет человек,  
Почему проезда нет?  
Может быть, здесь  
ищут клад?  
Иль старинные  
монеты  
В сундуке большом  
лежат?

*(«Дорожные работы»)*



Этот знак такого  
рода:

Он на страже  
пешехода.

(«*Пешеходный  
переход*»)



У посадочной  
площадки  
Пассажиры  
транспорт ждут.  
Установленный  
порядок  
Нарушать нельзя и  
тут.  
(«*Автобусная  
остановка*»)








# 4 конкурс: «Разрешается или запрещается».



- Воспитатель начинает фразу, а дети продолжают словами «разрешается» или «запрещается». Команды отвечают по очереди.
- Идти толпой по тротуару ... (запрещается)
- Перебегать дорогу... (запрещается)
- Помогать пожилым людям переходить улицу ... (разрешается)
- Выбегать на проезжую часть ... (запрещается)
- Переходить дорогу на зеленый свет ... (разрешается)
- Уважать правила дорожного движения ... (разрешается)

# Игра - разминка «Светофор».

- Наша игра называется светофор и у неё такие правила:
- когда я покажу вам зелёный круг, то вы должны потопать ножками, имитируя ходьбу,
- жёлтый круг – вы хлопаете в ладоши,
- а на красный круг – стоите, соблюдаем тишину.



# 5 конкурс «СЛОЖИ КАРТИНКУ».

- Используемый материал: у каждой команды разрезные картинки «Собери знак». Это задание на время. Команда, которая быстрее соберёт разрезанный дорожный знак. (В этом задании используется любой дорожный знак, разрезанный на несколько частей).



## 6 конкурс «Автомульты».

- На чем ехал Емеля к царю во дворец?



- На печке





- Любимый вид транспорта кота Леопольда?



- *Двухколесный велосипед*



- Что подарили родители дяди Федора почтальону Печкину?





- *велосипед*



- Какой личный транспорт у Бабы Яги?







- ступа

Товаромания.РФ

- Танец *«Светофор»*.

Подведение итогов. Молодцы! А за ваше активное участие – принимайте подарки! (медальки ПДД)

- И всегда должны помнить о том, что мы должны беречь себя и быть очень внимательными на дороге и на улице!

