

**КОНСУЛЬТАЦИЯ ДЛЯ РОДИТЕЛЕЙ
«ФОРМИРОВАНИЕ ЭЛЕМЕНТАРНЫХ
МАТЕМАТИЧЕСКИХ ПРЕДСТАВЛЕНИЙ У СТАРШИХ
ДОШКОЛЬНИКОВ»**




Подготовил воспитатель Кляус А.П.

Обучению дошкольников началам математики должно отводиться важное место. Это вызвано целым рядом причин (особенно в наше время): началом школьного обучения, обилием информации, получаемой ребенком, повышением внимания к компьютеризации уже с дошкольного возраста, стремлением родителей в связи с этим как можно раньше научить ребенка узнавать цифры, считать, решать задачи.

Основное усилие и педагогов и родителей должно быть направлено на то, чтобы воспитать у дошкольника потребность испытывать интерес к самому процессу познания, к преодолению трудностей, к самостоятельному поиску решений. Важно воспитать и привить интерес к математике.

Знакомство с величиной, формой, пространственными ориентирами начинается у ребенка очень рано, уже с младенческого возраста. Он на каждом шагу сталкивается с тем, что нужно учитывать величину и форму предметов, правильно ориентироваться в пространстве, тогда как долго может не испытывать, например, потребности в счете.




Поэтому первостепенное значение имеют те знания, к усвоению которых ребенок наиболее предрасположен.

Вместе с тем принципиально важно, чтобы математика вошла в жизнь детей не как теория, а как знакомство с интересным новым явлением окружающего мира.

Мамам и папам, бабушкам и дедушкам хочу напомнить, что принудительное обучение бесполезно и даже вредно. Выполнение заданий должно начинаться с предложения: «Поиграем?».

Обсуждение заданий следует начинать тогда, когда малыш не очень возбужден и не занят каким либо интересным делом: ведь ему предлагают поиграть, а игра-дело добровольное!



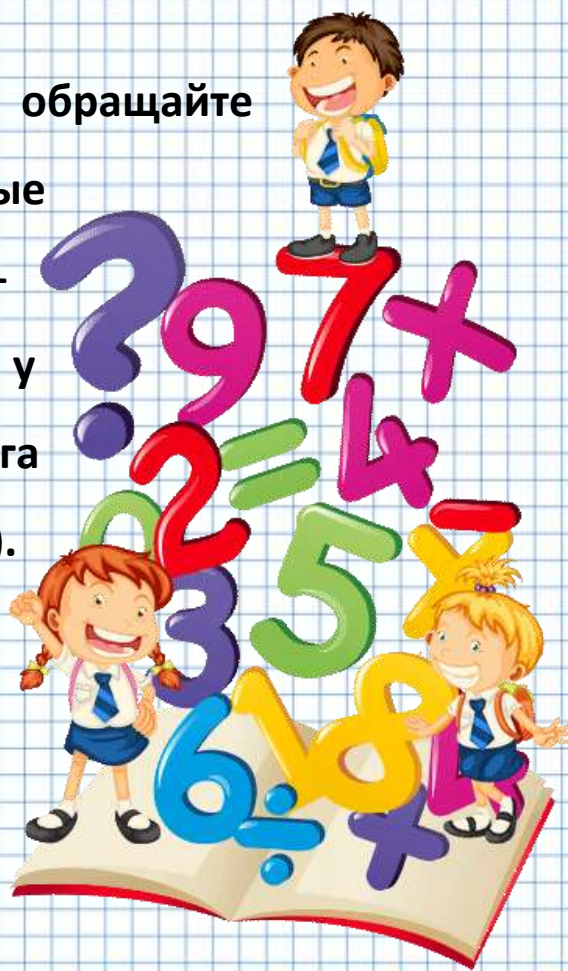
Пожертвуйте ребенку немного своего времени и не обязательно свободного по дороге в детский сад или домой, на кухне, на прогулке и даже в магазине, когда одеваетесь на прогулку и. т. д. Ведь в программе по ФЭМП для детских садов выделены основные темы «Количество и счет», «Величина», «Форма», «Ориентировка в пространстве и времени». Согласитесь, всем этим понятиям вы можете уделить внимание и в повседневной жизни.

Обращайте внимание детей на форму различных предметов в окружающем мире, их количество. Для старших: спросите, какую фигуру по форме напоминает тот или иной предмет. Выбери предмет похожий по форме на ту или иную фигуру. Спросите чего у них по два: две руки, две ноги, два уха, два глаза, две ступни, два локтя, пусть ребенок покажет их. И чего по одному. Если пересчитать, то можно сравнить числа (груш больше, их 5, а яблок меньше, их 4.) Варите суп, спросите, какое количество овощей пошло, какой они формы, величины. Построил ваш ребенок 2 башенки, домики, спросите какой выше, ниже.



По дороге в детский сад или домой рассматривайте деревья (выше-ниже, толще-тоньше). Рисует ваш ребенок. Спросите его о длине карандашей, сравните их по длине, чтоб ребенок в жизни, в быту употреблял такие слова как длинный-короткий, широкий - узкий (шарфики, полотенца, например), высокий-низкий (шкаф, стол, стул, диван); толще-тоньше (колбаса, сосиска, палка). Используйте игрушки разной величины (матрешки, куклы, машины), различной длины и толщины палочки, карандаши, куски веревок, ниток, полоски бумаги, ленточки... Ребенок должен к школе пользоваться правильными словами для сравнения по величине.

Во время чтения книг обращайтесь внимание детей на характерные особенности животных (у зайца - длинные уши, короткий хвост; у коровы - четыре ноги, у козы рога меньше, чем у оленя). Сравнивайте все вокруг по величине.



Дети знакомятся с цифрами. Обращайте внимание на цифры, которые окружают нас в повседневной жизни, в различных ситуациях, например на циферблате, в календаре, в рекламной газете, на телефонном аппарате, страница в книге, номер вашего дома, квартиры, номер машины.

Предложите ребенку вместе с вами рассмотреть цифры на телефоне, назвать их сначала в прямом, а потом в обратном порядке, сказать номер своего телефона; поинтересоваться, есть ли в номере одинаковые цифры.

Дети учатся не только считать, но и ориентироваться в пространстве и времени. Обращайте на это внимание в повседневной жизни. Спрашивайте ребенка, что находится слева, справа от него, впереди-сзади. Обращайте внимание на то, когда происходит те или иные события, используя слова: вчера, сегодня, завтра(что было сегодня, что было вчера и что будет завтра). В непосредственной обстановке, на кухне, вы можете ребенка познакомить с объемом (вместимостью сосудов), сравнив по вместимости разные кастрюли и чашки.

Кухня - отличное место для постижения основ математики. Ребенок может пересчитывать предметы

сервировки, помогая вам накрывать на стол. Или достать из холодильника по вашей просьбе три яблока и один банан.

Так, в непосредственной обстановке, жертвуя небольшим количеством времени, вы можете приобщить ребенка ко многим математическим понятиям, способствовать их лучшему усвоению, поддерживая

Весёлая математика

