

Сценарий внеклассного мероприятия «Прощание с азбукой» в формате квеста

Составитель : учитель начальных классов Юдина А.В..

Цель: провести развлекательно-познавательное мероприятие

Задачи:

- ✓ мотивировать интерес к учению, формировать устойчивый интерес к чтению;
- ✓ воспитывать бережное, уважительное отношение к книге;
- ✓ способствовать сотрудничеству с родителями по выработке у детей стремления к более тесному общению с книгой.

Оборудование: празднично украшенный зал, шарами, плакатами, вырезанными буквами. Аудиозаписи, видеозаписи, задания квеста.

Ход мероприятия.

Звучит песня «Чему учат в школе».

Плакат

"Если хочешь много знать,
Многого добиться,
Обязательно читать
Должен научиться".

Ведущий. А.В.

Дорогие ребята! Совсем недавно было 1 сентября, и вы впервые переступили порог школы. Прошло несколько месяцев, и вы научились читать. Сегодня мы собрались, чтобы попрощаться азбукой.

Весна за окнами стоит, но снег еще кружится.

А нам сегодня предстоит с азбукой проститься.

Н.С. Сегодня, друзья, мы сюда собрались,

Чтоб доброе слово сказать

Тому, кто был другом,

Кто каждый свой час

Молчал, но учил вас трудиться.

Вначале он буквы свои показал,

Теперь мы читаем страницы!

Песня «Праздник букваря» (На мотив «Бабушка рядышком с дедушкой»)

А.В. Праздник классный наш в разгаре

И гостей полно уж в зале.

Где же герой дня? Где же Букварь?

Включаем письмо на презентации

Дорогие мои друзья!

Я попал в беду! Буквы в моем названии пропали. Помогите мне, соберите мои буквы!

Чтобы их собрать вам придется пройти испытания и выполнить все задания!

Ваша Азбука

Н.С. Ну что ребята, поможем нашей азбуке, пройдем испытания, для начала нам нужно поделиться на команды и получить маршрутные листы и отправится в приключения.

(Далее начинается квест. Весь класс делиться на 5 команд. Каждая команда получает свой маршрут, на маршруте – задание. При выполнении заданий дети находят букву и хранят у одного из членов команды. После прохождения всех испытаний из найденных букв собирается слово Азбука. С каждой группой следует 1 взрослый (родитель), ведущий остается в классе)

1 Станция «Заколдованное слово»

Маршрут – кабинет Коридор рядом с кабинетом , 3 парта, 3 ряд. Задание под крышкой парты.

Задание: Отгадай слово:



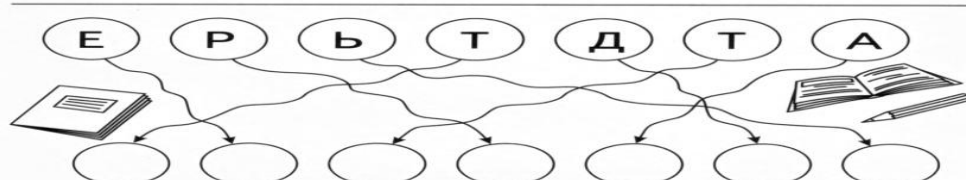
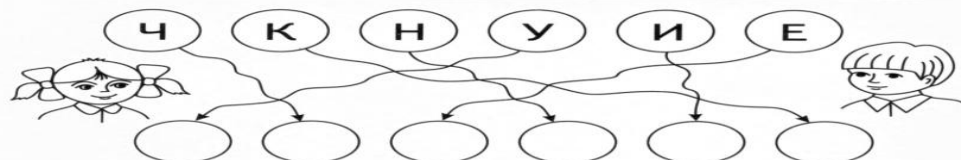
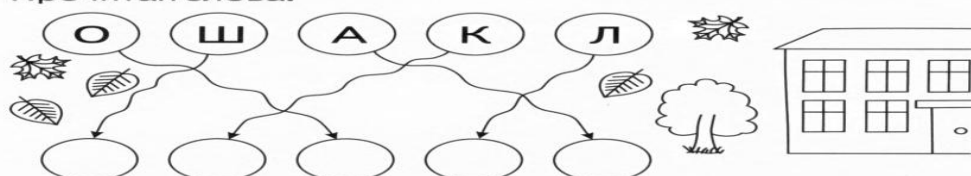
(ананас)

Дети получают пазл. Картинка ананас. Собирают пазл. На обратной стороне пазла **буква А**.

2 Станция «собери слово»

Командами составьте слова Как разгадают дается **буква З**

Перенеси буквы в новые кружочки по стрелкам.
Прочитай слова.



3 станция «Криптограмма»

Задание. Разгадать криптограмму. Разгадайте слово, и вы узнаете книгу, в которой спрятана буква. (буратино) получают **букву Б**



КЛЮЧ к шифру:

а	б	в	г	д	е	ё	ж	
з	и	й	к	л	м	н	о	
п	р	с	т	у	ф	х	ц	
ч	ш	щ	ь	ы	ъ	э	ю	я

4 Станция «Танцевальная» танцуют танец повторяют движения с экрана,
после этого получают букву **У**

5 станция «Сказочная» К

Отгадывают загадки

Сейчас начнется наш парад,
К нам выйдут целым строем
Те, с кем всегда ты встрече рад,
Твои любимые герои.
Вот книги шелестят страницы,
И кто-то к нам уже стучится!

Нет ни речки, ни пруда.
Где воды напиться?
Очень вкусная вода
В ямке от копытца.
(сестрица Аленушка и братец Иванушка)
Лечит маленьких детей,
Лечит маленьких зверей.
Сквозь очки на всех глядит
Добрый доктор...
(Айболит)
На лесной опушке
Сидит она в избушке.
Спокойно жить не хочет,
Царевичей морочит.
Ступа с метелкой ей дорога,
Это зловедная...
(Баба-Яга)
Отыскала мама дочку
В распутившемся цветочке.
Кто читал такую книжку,
Знает девочку-малышку.
(Дюймовочка)
Она была подружкой гномов
И вам, конечно же, знакома.
(Белоснежка)

Станция «Шифровальная»

Задание. Криптограмма с алфавитом.

3, 10,15. 15,10 – 17,21,23.

Буква	А	Б	В	Г	Д	Е	Ё	Ж	З	И	Й
Номер	1	2	3	4	5	6	7	8	9	10	11
Буква	К	Л	М	Н	О	П	Р	С	Т	У	Ф
Номер	12	13	14	15	16	17	18	19	20	21	22
Буква	Х	Ц	Ч	Ш	Щ	Ъ	Ы	Ь	Э	Ю	Я
Номер	23	24	25	26	27	28	29	30	31	32	33

Если вы правильно расшифровали слово, то эта загадка про него:

Этот мишка любит мёд,

В гости сам к друзьям идёт.

Всем поможет от души,

Вот к ИА опять спешит.

Любит сочинять он вслух,

Кто же это? (Винни-Пух)

Ребята возвращаются в класс, собирают слово, звучит веселая музыка

Появляется Букварь.

Здравствуй, мои дорогие!

Спасибо большое за помощь.

Я рад, дети, что вы умеете читать!

Букварь – начало всех наук.

Ведь слова рождаются из букв.

Если будешь буквы знать,

Сможешь книжку прочитать.

Песня «Прощай букварь»

В заключении детям вручаются удостоверения и в подарок книги.