

он ая « ч а т р а о в е ю л с е ш н о з р

Рабочая тетрадь ***по*** ***краеведению***

для старшего дошкольного возраста

"Югорчата"





**Дорогие
папы и мамы,
бабушки и дедушки!**

**Наверно нет большего удовольствия,
чем, держа за руку своего малыша, ве-
сти его по миру, вместе радоваться,
вместе удивляться, вместе узнавать
новое.**

**В помощь вам – наша «Рабочая тет-
радь по краеведению». Читайте её, рас-
сматривайте и играйте.**

**Объясните малышу задание, предо-
ставьте ему возможность выполнить
его самостоятельно. Если ребёнок за-
трудняется, помогите ему.**

Желаем успеха!



Содержание

Моя семья	3
Мой детский сад	6
Мой день в детском саду	7
Моя Родина – Россия	9
Символы России	10
Мой город - Нижневартовск	12
Символы города Нижневартовска	13
Мой округ – ХМАО - Югра	15
Символы ХМАО - Югра	16
Познакомься с писателем города Нижневартовска	18
Ханты и манси – коренные жители ХМАО - Югра	21
Чум – дом ханты и манси	23
Растительный мир ХМАО-Югра	25
Дары леса	27
Корзинка с дарами леса	28
Животный мир ХМАО - Югра	30
Животные и их детёныши	31
«Красная книга ХМАО - Югра»	32
«Сибирские читалочки»	35
Праздники, которые мы любим	36



Моя семья

МОЯ  .

ЭТО _____, _____, ... , .

Я ЛЮБЛЮ _____, ... , .

Я ЖИВУ С _____
Кем? , ... , .




Я СКУЧАЮ ПО _____
Кому? , ... , .

Я РАССКАЗАЛ О _____
Ком? , ... , .

МОЙ/МОЯ _____
Кто? _____ *Какой?/Какая?* .


Приклей фотографию своей семьи

Портреты всей семьи Егор нарисовал,
 Но к каждому портрету подпись потерял.
 — Чьи портреты справа, чьи портреты слева
 — не может разобрать.
 Ты ему поможешь загадку разгадать?
 Одинаковые рамки одинаково раскрась.
 Всех по парам назови, не торопясь.




Раскрась одинаковые рамки.
 Назови по парам членов семьи

Решил Егорка про семью
мультфильм нарисовать,
Да только перепутал всё.
Поможешь исправить?



Исправь ошибки и раскрась

Мой детский сад



Как называется твой детский сад

Мой день в детском саду



Рассмотри картинки. Расскажи, чем занимаются дети в детском саду. Как зовут твоих воспитателей и помощника воспитателя

Были гости у Валюшки, каждый подарил игрушки:



Раскрась игрушки, которые подарили Валюшке. Нарисуй свою любимую игрушку

Моя Родина – Россия



**Что мы Родиной зовём?
И берёзки, вдоль которых
Дом, где мы с тобой живём,
Рядом с мамой мы идём.**



**Что мы Родиной зовём?
Наши праздники и песни,
Поле с тонким колоском,
Тёплый вечер за окном.**




**Что мы Родиной зовём?
И под небом синим-синим
Всё, что в сердце бережём,
Флаг России над Кремлём.**

Выучите стихотворение М. Александрова «Что мы Родиной зовём?»

Символы России

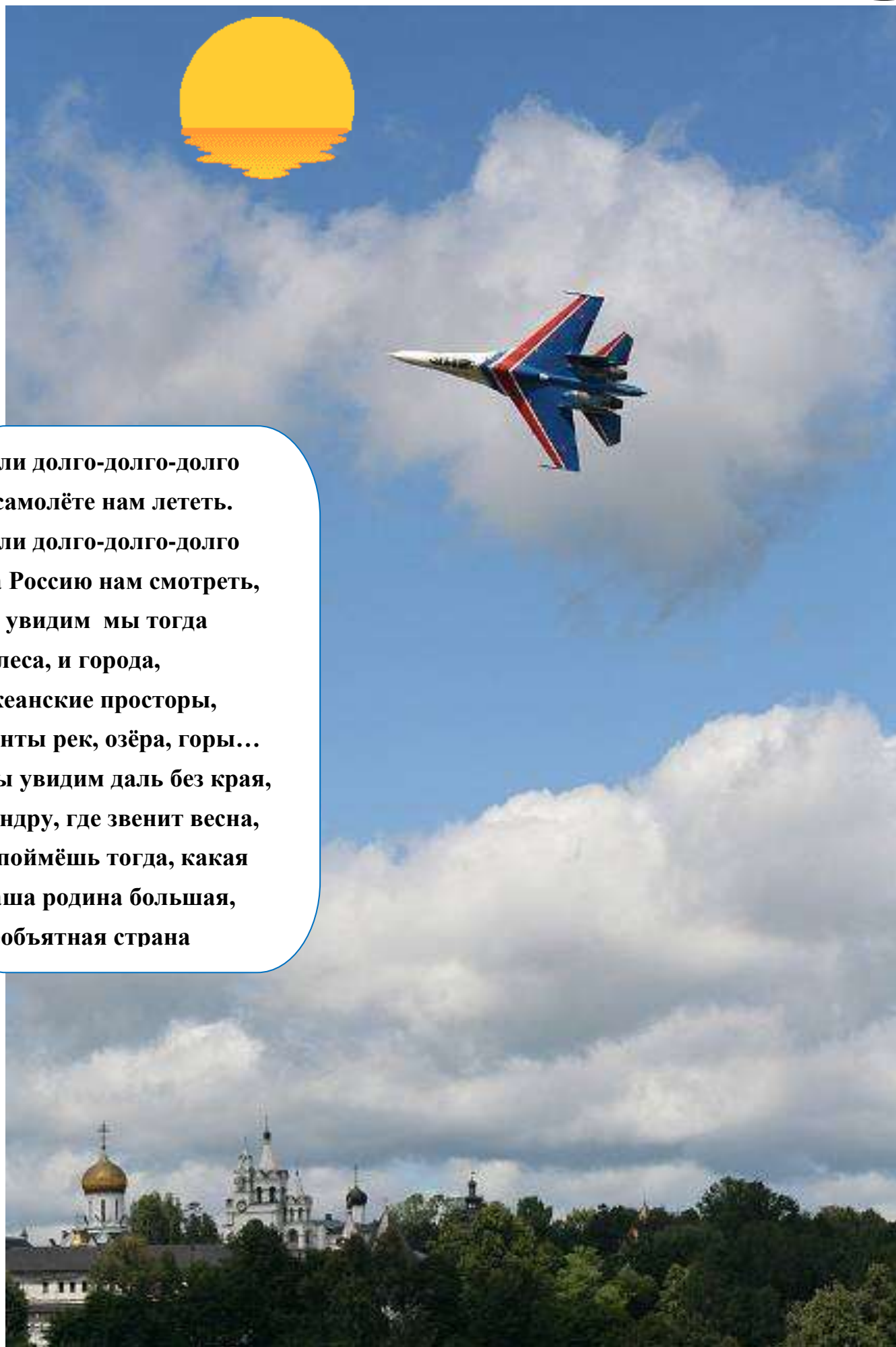


У России величавой
На гербе орёл двуглавый,
Чтоб на запад на восток
Он смотреть бы сразу мог.
Сильный, мудрый он и гордый.
Он – России дух свободный.



Белый цвет – берёзка.
Синий - неба цвет.
Красная полоска-
Солнечный рассвет.

*Рассмотри герб и флаг
России.
Запомни их*



**Если долго-долго-долго
В самолёте нам лететь.
Если долго-долго-долго
На Россию нам смотреть,
То увидим мы тогда
И леса, и города,
Океанские просторы,
Ленты рек, озёра, горы...
Мы увидим даль без края,
Тундру, где звенит весна,
И поймёшь тогда, какая
Наша родина большая,
Необъятная страна**

Мой город - Нижневартовск



Рассмотри фотографии с достопримечательностями города Нижневартовска. Назови их.

Символы города Нижневартовска




Герб города Нижневартовска



Флаг города Нижневартовска

*Рассмотри герб и флаг
города Нижневартовска.
Запомни их*



*Найди герб города
Нижневартовска и отметь его.
Нарисуй с помощью взрослых флаг
города Нижневартовск*

Мой округ – ХМАО - Югра



Так выглядит на карте
наш округ ХМАО -
Югра и город Нижне-
вартовск



*Раскрась карту ХМАО - Югра по-
мощью взрослых.
Отметь на карте город Нижне-
вартовск*

Символы ХМАО - Югра



Герб ХМАО - ЮГРА



Флаг ХМАО - ЮГРА

*Рассмотри герб и флаг
нашего округа.
Запомни их*

Найди пару



*Соедини линиями элементы герба и флага
ХМАО - Югра*

Познакомься с писателем города Нижневартовска



**Маргарита
Кузьминична
Анисимкова**

«Спасибо тебе, Салли» М. К. Анисимкова

Есть у манси любимое озеро — Ватка-Тур. Недалеко от него жил охотник Захар со своей семьёй. Был он трудолюбив, целыми днями ходил по тайге, охотился. Знал повадки каждого зверя, умел выслеживать хитрую лису, находить зимой медвежьи берлоги, ловить сохатого. Только оленей никогда не ловил — жалел их Захар.

Однажды летом пошёл Захар на озеро проверить поставленные им сети. Тихо на озере. Вдруг видит: недалеко от него стоит красавец олень. Засмотрелся на него охотник — весло из рук выпало, а олень встрепелся, замер на миг, потом гордо поднял голову с сереньким пятнышком на лбу и убежал прочь.

Прошло лето. Пришла и ушла осень. Наступила зима. А зима на Урале суровая да снежная. Трудно Захару с семьёй жить стало. Пошёл Захар в лес. День идёт, другой, из сил выбивается, а на след зверя набрести не может. Вышел к болоту и видит: на краю болота стадо оленей пасётся и среди них тот, с сереньким пятнышком на лбу. Стал Захар потихоньку подползать к оленям. Вот уже совсем близко подполз. Быть бы ему с добычей, да дрогнуло сердце у охотника, жалко стало оленя убивать. Олени почуяли, что человек близко, и умчались.

Только хотел Захар повернуть обратно, вдруг видит: прямо к нему, опустив голову, идёт большой и сильный олень. Испугался Захар, а олень остановился около него и сказал человеческим голосом:

— Здравствуй, Захар! Давно я тебя знаю. Вижу, как ты трудишься, бродишь по тайге, а удачи тебе нет.

Захар отвечает:

— Спасибо, гордый олень, что добрым словом меня согрел.

— Будь завтра снова на этом месте, — проговорил олень и, высоко подняв голову, убежал.

На другой день, только показался первый луч солнца, Захар пошёл на болото.

Красавец олень уже ждал его.

— Я буду твоим другом и помощником, — сказал он. — Садись на меня!

Быстро мчался олень по тайге. Сколько было радости и удивления, когда Захар вернулся домой!

Легче стало жить Захару: освободил его олень от самых трудных работ. Все привыкли к доброму оленю. И решил охотник отблагодарить его за доброту. Вечерами сидели они всей семьёй и вытачивали, отделывали каждую веточку — делали оленю такие рога, каких ни у кого нет. И вот рога готовы — крепкие, ветвистые, красивые! Весной, когда начал таять снег, запряг Захар оленя и посадил всю семью на нарты.

— Поехали! — крикнул Захар.

И они помчались по бескрайней тайге. Вот и озеро Ватка-Тур. Захар освободил оленя из упряжки. Старший сын Захара принёс приготовленные для оленя рога.

— Это тебе, дорогой олень! — сказал Захар.

Олень гордо качнул головой с новыми рогами. Прошёлся по берегу озера, копнул острым рогами землю.

— Спасибо тебе, олень, за помощь, — сказал Захар. — Иди на свободу.

— И тебе спасибо, человек! С такими рогами мне и волк не страшен! — сказал олень и, встряхнув на прощанье красивыми рогами, скрылся в лесу.

С той давней поры все олени носят рога и дружат с человеком.

Послушайте сказку



Рассмотрите иллюстрации Николая Фомина. Как вы думаете, какая из этих иллюстраций подходит к сказке Маргариты Анисимовой «Спасибо тебе, Салли». Отметь её

Ханты и манси – коренные жители ХМАО - Югра



*Рассмотри одежду
ханты и манси
на иллюстрациях
Ивана Немысова*



Отметь национальную
одежду ханты и манси

Чум – дом ханты и манси



*Рассмотри дома, в которых
живут ханты и манси*




*Назови и отметь дом хан-
ты и манси*

Растительный мир ХМАО - Югра



Рассмотри деревья, вспомни их названия и отметь хвойные

Ёлочки – сосенки



*Дорисуй ветки у ёлочки
прямыми наклонными ли-
ниями*

Дары леса




*Выучи стихотворение
Голубика, голубика!
Синие фонарики!
Голубые светляки,
Праздничные шарики.
В.Козлов*

Корзинка с дарами леса



«Дары леса»
Что лишнее в этой
корзинке?
Зачеркни то, что не рас-
тёт в нашем округе

Ёжик и грибочки




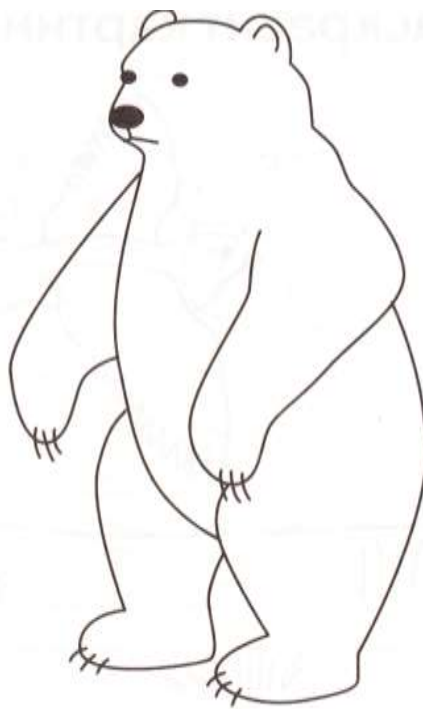

*Раскрась грибы с толстыми
ножками в красный цвет, а
с тонкими – в жёлтый*

Животный мир ХМАО - Югра



*Назови животных и птиц
нашего округа, которых ты
знаешь*

Животные и их детёныши



*Раскрась животное и его
детёныша в один цвет*

«Красная книга ХМАО - Югра»



*Рассмотри и запомни этих
представителей «Красной
книги ХМАО - Югры»*



Утром трудится и днём,
потому что строит дом.
Даже вечером гнёт спину,
Чтобы возвести плотину.
Инструмент бобра хорош:
Острый, жёсткий, точно нож,
Без пилы, без топоров,
Строит - с помощью зубов,
Зубки - гордость у бобров.



*Отгадай и назови
животного. Раскрась его.*

**Мир природы – это мир растений и животных,
который человек должен бережно сохранять**



**Соблюдай правила
разумного поведения в природе!**

*Рассмотри и расскажи о
правилах поведения в при-
роде по картинкам*

«Сибирские читалочки»



Ну и чудо! Вот так чудо!
Зимой яблоки растут!
На пушистой снежной ёлке
красных яблок десять штук!
Подошли чуть-чуть поближе,
Правда, чудо! Посмотри!
В гости к нам на нашу ёлку
прилетели снегири!

Маму слушал оленёнок:
«Мухоморы есть нельзя!
Заболят копытца,
спинка и животик у тебя».
Оленёнок был послушный,
И тебе, малыш урок:
Хочешь вырасти здоровым
Маму слушайся, дружок!



Совёнок, совёнок,
трудный ребёнок.
Ухает, хохочет,
Ночами спать не хочет.
Пугает он детишек –
Бурундучков и мышек



*Автор этих стихотворений, поэт -
Екатерина Володина, художник -
Елена Соломеина, живут в городе
Нижневартовске. Их «Сибирские
читалочки» - приглашение к чтению
и тёплый привет всем малышам
нашей Родины*

Праздники, которые мы любим



Рассмотри картинки и расскажи о праздниках, изображённых на них



Мой юный друг!

Желаю тебе много

новых и интересных открытий!

До новой встречи!

Порубова Наталья Михайловна

