

**Муниципальное казённое дошкольное образовательное учреждение  
«Детский сад № 24»**

**«Угадай профессию»  
Интерактивная игра-презентация  
для детей старшего дошкольного возраста, в том числе для детей с ТНР**

**Автор-составитель:  
Пантелеева Е.Г.  
Воспитатель**

**2023 год**

## **Инструкция и рекомендации по использованию интерактивной игры «Угадай профессию» для детей старшего дошкольного возраста, в том числе для детей с ТНР**

**Интеграция образовательных областей:** речевое развитие и познавательное развитие.

В соответствии с ФГОС речевое развитие детей дошкольного возраста включает овладение речью как средством общения и культуры; обогащение активного словаря.




### **Цель игры:**

1. Закреплять умение детей подбирать и активно использовать в речи названия профессий, определения к предметам, обозначающим их действия и действия с ними.
2. Развивать внимание, логическое мышление / умение обобщать, зрительную и слуховую память.
3. Формировать умение формулировать вопросы и отвечать на вопросы окружающих, подробно и логично рассказывая о событиях реального мира.
4. Воспитывать у детей активное отношение, действенный интерес к профессиям, в том числе профессиям Уральского региона.





**Оборудование:** Мультимедийная установка, интерактивная презентация-игра.

**Количество играющих – неограниченно.**


### **Правила игры:**


Ведущий открывает первый слайд, на котором представлены три варианта игры: «Профессии города и села», «Убери лишнее» и «Кому что нужно для работы». Для того, чтобы выбрать нужный вариант игры, на картинке под (справа) названием нажать на управляющую кнопку . С любого этапа игры, есть возможность вернуться в начало, нажав на управляющую кнопку «домик ». На каждом слайде-ответе имеется управляющая кнопка «далее » для перехода к следующему вопросу. На последнем слайде каждой из игр внизу-справа расположена управляющая кнопка **ВЫХОД**, позволяющая завершить показ слайдов.

### **Вариант 1 «Профессии города и села».**

1. Ведущий зачитывает просьбу «Незнайки», по желанию детей выбирает либо городские, либо сельские профессии, нажав на управляющую кнопку «далее » на соответствующей картинке.
2. Ведущий зачитывает появившуюся на экране загадку о профессии – дети отгадывают. Получив правильный ответ без использования подсказки, открывает слайд-ответ нажатием на управляющую кнопку «ответ », расположенную сверху-справа.
3. Если никто не отгадал – ведущий открывает слайд-подсказку, нажав на управляющую кнопку «подсказка », расположенную сверху-слева.
4. Затем открывает слайд-ответ, нажав на управляющую кнопку «ответ », расположенную сверху-справа.
5. Если ответ не последовал после подсказки, открывает слайд-ответ, называет загаданную профессию и/или разъясняет ее суть.

### **Вариант 2. «Что лишнее?»**

1. Ведущий зачитывает просьбу Незнайки и переходит к первому заданию, нажав на управляющую кнопку «далее ».
2. На слайде-вопросе появляются орудия труда и/или инструменты, соответствующие разным профессиям и изображение человека какой-либо профессии. Дети должны


назвать профессию человека, который изображен на рисунке, и выбрать из представленных предметов то, что лишнее в его работе. Получив правильный ответ, ведущий проверяет ответ путем нажатия на картинку, затем переходит к следующему заданию, нажав на управляющую кнопку «далее ».

**Вариант 3. «Кому что нужно для работы»**

1. Ведущий зачитывает предложение героев
2. Дети выполняют предложенное задание, аргументируя свой выбор.
3. После выполнения детьми задания на игровых карточках осуществляется проверка.  
Каждая иконка с изображением профессии является ссылкой на правильный ответ



QR-код (ссылка) для скачивания файла с игрой



QR-код (ссылка) на вспомогательные материалы к игре

### **При создании игры использованы интернет-ресурсы:**

1. [http://www.razvitiebenka.com/2014/04/Professii-Kartochki-Chast-2.html#.VIMi2NLhA\\_4](http://www.razvitiebenka.com/2014/04/Professii-Kartochki-Chast-2.html#.VIMi2NLhA_4)
2. [http://www.razvitiebenka.net/index/detskie\\_kartochki/0-579](http://www.razvitiebenka.net/index/detskie_kartochki/0-579)
3. <http://forchel.ru/2035-papka-mir-professij.html>
4. <http://ped-kopilka.ru/vneklasnaja-rabota/zagadki-schitalki-i-skorogovorki/zagadki-o-profesijah-dlja-detei.html>
5. [http://zanimatika.narod.ru/Narabotki14\\_skladki.htm](http://zanimatika.narod.ru/Narabotki14_skladki.htm)
6. <http://pedsovet.su/>
7. <http://www.paint-best.info/art/clipart/city/>
8. <http://ljubimyj-detskij.ru/zagadki/1430-detyam-zagadki-o-professiyakh-pchelovod.html>
9. <http://ljubimyj-detskij.ru/zagadki/1429-detyam-zagadki-o-professiyakh-ovoshchevod.html>
10. <http://sluhi.com.ua/images/news/58-12022225594794.jpg>
11. <http://www.hereisfree.com/content1/pic/zip/2011224211>
12. <http://guiadoestudante.abril.com.br/blogs/pordentrodasprofissoes/files/2014/05/arquitetura-construcao-desenho.jpg>
13. <http://rjob.ru/upload/medialibrary/79f/79f57eff87785144d34356f0f7cdd948.jpg>
14. [http://forum.materinstvo.ru/uploads/journals/1241555495/j104002\\_1241593848.jpg](http://forum.materinstvo.ru/uploads/journals/1241555495/j104002_1241593848.jpg)
15. <https://vk.com/pages?oid=-38616356&p=shop>
16. <http://bboard.negonki.ru/viewtopic.php?f=30&t=12609>
17. <http://frant.me/news/detail/20023/>
18. [http://www.e-reading.club/bookreader.php/1005258/Shalaeva\\_-\\_Domashnie\\_zhivotnye.html](http://www.e-reading.club/bookreader.php/1005258/Shalaeva_-_Domashnie_zhivotnye.html)
19. <http://forum.woodtools.ru/index.php?topic=17151.50>
20. <http://bestkidstoys.ru/nabor-veterinara-v-chemodanchike/>
21. [http://www.angioletti.ru/product/kukla\\_v\\_odejde\\_veterinarnogo\\_vracha\\_s\\_naborom\\_instrumentov\\_3438.html](http://www.angioletti.ru/product/kukla_v_odejde_veterinarnogo_vracha_s_naborom_instrumentov_3438.html)
22. <http://piterhunt.ru/scripts/forum/archive/index.php/t-30342.html?s=d14658a4d6e8530180dbf42cb7482b82>
23. <http://www.hunt-guns.com/about-hunt/binoculars-yukon>
24. <http://gunsabout.ru/oxotniche-oruzhie-zakon-rf/>
25. <http://www.anatoly70.narod.ru/dno03.html>
26. <http://rus-img2.com/pchely-med-soty>
27. <http://www.mobiledevice.ru/lily-astronaut-a3-stradbrook-sistema-dlia-skota-ferma-doika-koro.aspx>

### **Использованная литература и печатная продукция:**

1. Азбука профессий. Южный Урал: [учебное наглядное пособие / сост. Н.Андреева, Е. Селиванова]. – Челябинск: Администрация губернатора Челябинской области: Форт Диалог-Исеть, 2014. – 40с.
2. Воспитание, образование и развитие детей в детском саду: методическое пособие для воспитателей, работающих по программе «Радуга». /Сост. Доронова Т.Н. М.: Просвещение, 2006.
3. Программа воспитания и развития детей дошкольного возраста на идеях народной педагогики «Наш дом – Южный Урал»/ Е.С. Бабунова. Магнитогорск: МаГУ, 2003.
4. Обучающие карточки на магнитах «Профессии». ООО «Рыжий кот»
5. Федеральная адаптированная образовательная программа дошкольного образования для обучающихся с ограниченными возможностями здоровья. – М.: ТЦ Сфера, 2023. – 448 с.
6. Федеральная образовательная программа дошкольного образования. – М.: ТЦ Сфера, 2023. – 224 с.