

An isometric illustration featuring various educational and technological items. On the left, there are computer monitors displaying charts, a graduation cap, a globe with a person sitting on it, and a stack of books. In the center, a large globe sits on a pedestal with a scroll and a person sitting on it. To the right, there is a laptop, a magnifying glass, a clock, a calculator, another globe, a stack of books with a graduation cap on top, and a laptop. The background is white with dashed lines connecting the various elements.

СРЕДСТВА МАССОВОЙ ИНФОРМАЦИИ И СВЯЗИ 1 класс

Составила презентацию
Воспитатель ГБОУ РО
«Шолоховской школы—интернат»
Клименко Людмила Григорьевна
28 октября 2023 г.

Письмо



Министерство Связи СССР

ТЕЛЕГРАММА

ВРЕМЯ 13	ПЕРЕДАЧА 13
МОСКВА ХАВСКАЯ 18 КВ 3	АЛЕКСЕЙ АНДРЕЕВИЧУ АНАСТАСИИ САВЕЛЬЕВНЕ ЛЯПУНОВИЧ
ИРКУТСКА 1401 18 24 0420	
СЛУЖБА ОБЩЕСТВ	
ПОЗДРАВЛЯЕМ ЗНАМЕНАТЕЛЬНЫМ СЕРИЙНЫМ ТОРЖЕСТВОМ ЖЕЛАЕМ БОЛЬШОГО СЧАСТЬЯ «КАЛУБИ»	

1-й том. Гидрометеорология. Лист 379



Телефон

Сотовый




Стационарный



Средства Связи



Почта



Телеграф





Таксофон

- ✓ Вложить монету в специальный приёмник,
- ✓ набрать номер

ДЛЯ ЧЕГО НУЖНЫ СРЕДСТВА СВЯЗИ?

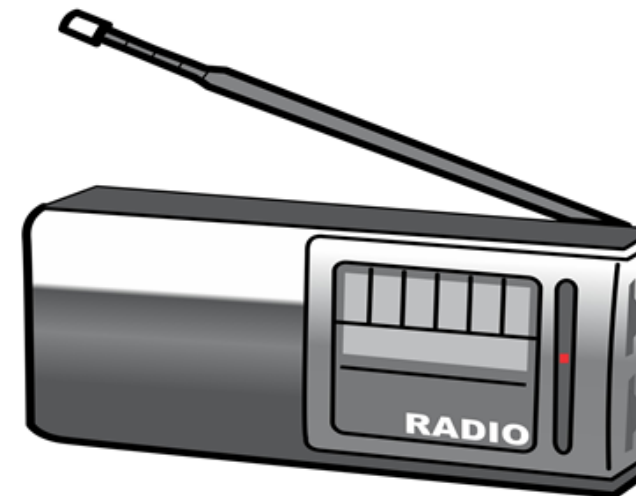



Для общения людей.

Позвонить в скорую,
пожарную,
написать письмо,
отправить
поздравительную
открытку и т.д.



Предметы изображены на экране. Для чего они нужны?



**Информация - это «разъяснение»
сведения, воспринимаемые человеком.**



**О каких средствах информации
мы еще не сказали?**



Интернет (Всемирная паутина.)



Литература

- Учебник «Окружающий мир»
1класс А.А Плешакова
- Толковый словарь
- Интернет ресурсы

